

E.M."RECANTO FELIZ- SANDRA REGINA RODRIGUES DA SILVA "

9ª APOSTILA

ATIVIDADES 2º ANO-A

PROFª FERNANDA

(ESCREVA O NOME COMPLETO NA LINHA ACIMA)



RECANTO FELIZ

AULAS REFERENTES AO PERÍODO DE:

09 A 27 DE AGOSTO DE 2021

QUERIDO (A) ALUNO (A),
CONTINUAREMOS COM NOSSOS ESTUDOS EM CASA COM CAPRICHOS E ATENÇÃO!

PARABÉNS PELA DEDICAÇÃO.

CONTE COMIGO NO QUE PRECISAR!

IBIÚNA, 09 DE AGOSTO DE 2021

FOLCLORE

FOLCLORE É UM CONJUNTO DE TRADIÇÕES, CONHECIMENTOS E CRENÇAS POPULARES. SÃO ALGUNS EXEMPLOS AS LENDAS, MÚSICAS, BRINCADEIRAS, DANÇAS, ADIVINHAS, DITADOS POPULARES E OUTROS COSTUMES QUE SÃO PASSADOS DE GERAÇÃO EM GERAÇÃO. COMEMORAMOS O FOLCLORE DIA 22 DE AGOSTO!



1. QUAL DIA É COMEMORADO O FOLCLORE? _____

2. O FOLCLORE É UM CONJUNTO DE:

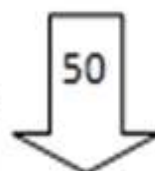
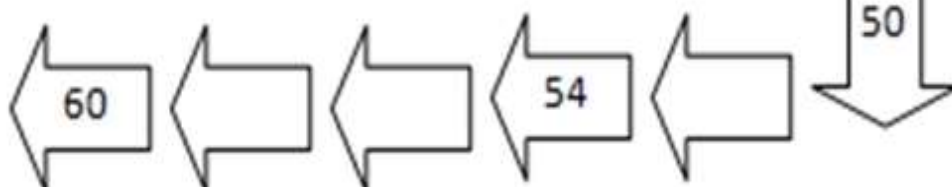
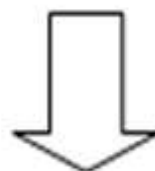
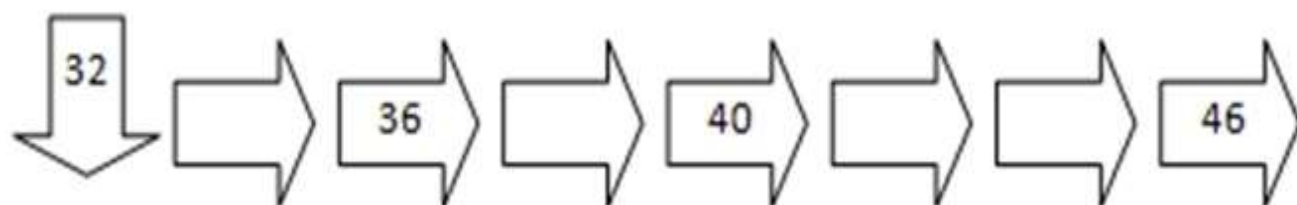
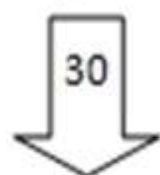
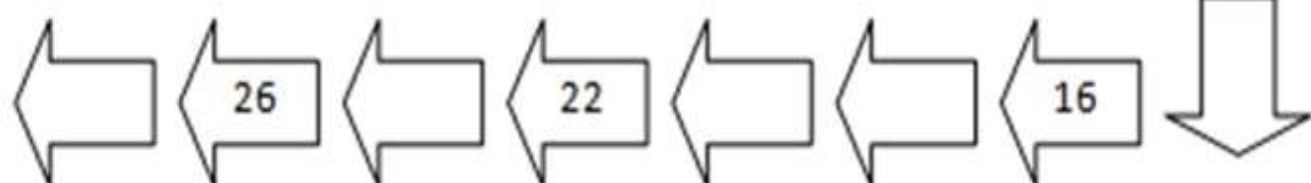
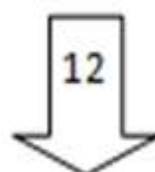
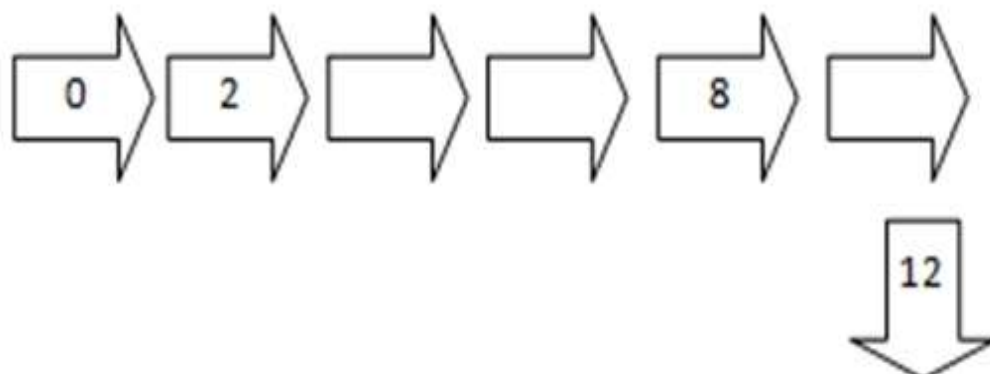
() CORES E CARROS () TRADIÇÕES E CRENÇAS POPULARES.

3. EM CADA ESPAÇO FAÇA UM DESENHO QUE COMECE COM A LETRA INDICADA:

F	O	L	C	L	O	R	E

A ROTA DA MULA





A MULA SEM CABEÇA ACABOU SE PERDENDO EM SEU CAMINHO. VAMOS AJUDAR ENCONTRAR O CAMINHO CERTO, COMPLETANDO A SEQUÊNCIA NUMÉRICA **CONTANDO DE 2 EM 2** :



PERSONAGENS DO FOLCLORE

ASSISTA OS VÍDEOS QUE A PROFESSORA ENVIARÁ NO NOSSO GRUPO DO WHATSAPP DE TODAS AS LENDAS.

VAMOS VER AGORA ALGUNS PERSONAGENS DAS LENDAS FOLCLÓRICAS. OBSERVE AS FIGURAS ATENTAMENTE E ESCREVA SEU NOME. USE O BANCO DE PALAVRAS PARA TE AJUDAR.



BOITATÁ

CURUPIRA

LOBISOMEM

MULA

SACI

CUCA

BOTO





IARA

GRÁFICO FOLCLÓRICO

VEJA A TABELA COM AS LENDAS PREFERIDAS DOS ALUNOS DO 2º ANO:

10		6		5		7	
-----------	---	----------	---	----------	---	----------	---

PINTE O GRÁFICO COM A QUANTIDADE DAS LENDAS, DEPOIS RESPONDA:



A) A SOMA TOTAL DAS LENDAS ESCOLHIDAS PELOS ALUNOS É:

- () 25 () 17
 () 16 () 28

B) QUAL LENDA TEVE MAIOR QUANTIDADE DE VOTOS?

C) QUANTOS VOTOS A LENDA DO SACI RECEBEU A MAIS QUE DA IARA?

D) QUAL É SUA LENDA PREFERIDA?

TURMA DO FOLCLORE



COMPLETE O QUADRO DE ACORDO COM O QUE SE PEDE:

	NOME DO PERSONAGEM	NÚMERO DE VOGAIS 	NÚMERO DE LETRAS 	NÚMERO DE SÍLABAS 
				
				
				
				
				
				

PRESEVAR O MEIO AMBIENTE

ASSISTAM OS VÍDEOS QUE A PROFESORA ENVIARÁ NO NOSSO GRUPO DO WHATSAPP CONTANDO AS LENDAS COMPLETAS.

LEIA AS LENDAS ABAIXO, SE NECESSÁRIO COM AJUDA DO RESPONSÁVEL, DEPOIS RESPONDA AS PERGUNTAS:

O BOITATÁ É UMA COBRA DE FOGO QUE PROTEGE AS MATAS E OS ANIMAIS.



ELE É PROTETOR DA NATUREZA. O CURUPIRA TEM CABELOS VERMELHOS E PÉS VIRADOS PARA TRÁS.



1. O QUE O BOITATÁ E O CURUPIRA TEM EM COMUM?

2. O QUE VOCÊ E SUA FAMÍLIA FAZEM PARA CONTRIBUIR COM A PRESERVAÇÃO DO MEIO AMBIENTE?

CRUZADINHA FOLCLÓRICA

1. COMPLETE A CRUZADINHA COM O NOME DOS PERSONAGENS:

BOTO
MULA
CURUPIRA
LOBISOMEM
CUCA
SACI
IARA
BOITATÁ


2. ORGANIZE OS NOMES DOS PERSONAGENS EM ORDEM ALFABÉTICA:

BRINCADEIRAS INFANTIS – JOGO DA AMARELINHA

A AMARELINHA É UMA BRINCADEIRA QUE FAZ PARTE DO NOSSO FOLCLORE.

KAIO E MARIA EDUARDA DECIDIRAM BRINCAR DE AMARELINHA E, AO MESMO TEMPO, APRENDER SOBRE A ESCRITA DOS NÚMEROS.

KAIO DESENHOU DUAS AMARELINHA E NÃO COLOCOU TODOS OS NÚMEROS. AJUDE KAIO COMPLETANDO AS AMARELINHAS COM OS NÚMEROS, EM SEGUIDA ESCREVA O NOME DOS NÚMEROS.



AGORA ESCREVA O NOME DOS NÚMEROS:

1- _____

6- _____

2- _____

7- _____

3- _____

8- _____

4- _____

9- _____

5- _____

10- _____


IBIÚNA, 13 DE AGOSTO DE 2021

QUANTOS NÚMEROS VOCÊ ESCREVEU EM CADA JOGO DE AMARELINHA ?

MARIA EDUARDA COBRIU ALGUNS NÚMEROS DO QUADRO NUMÉRICO ABAIXO COM CARTELAS COLORIDAS.

0	1	2	3	4	5	6	7	8	9
10	11	12	13		15	16	17	18	19
	21	22	23	24	25	26	27	28	
30	31	32	33	34	35	36		38	39
	41	42	43	44	45	46	47	48	49

A) PREENCHA S CARTELAS COM OS NÚMEROS ESCRITOS POR MARIA EDUARDA NO QUADRO NUMÉRICO.



B) QUAL O MAIOR NÚMERO ESCRITO NO QUADRO NUMÉRICO ?

C) SE VOCÊ AMPLIAR O QUADRO NUMÉRICO, QUAL O PRÓXIMO NÚMERO QUE DEVE SER ESCRITO ?

FORMANDO PALAVRAS

RECORTE AS LETRAS E COLE NOS LUGARES CORRETOS FORMANDO O NOME DOS PERSONAGENS FOLCLÓRICOS:



C		C	
---	--	---	--



		R	
--	--	---	--



C		R		P		R	
---	--	---	--	---	--	---	--



	O	I		A		Á
--	---	---	--	---	--	---



S		C	
---	--	---	--



	U		A
--	---	--	---



L		B		S		M		M
---	--	---	--	---	--	---	--	---

U	A	U	U	I	A	I	A	A	A	I
---	---	---	---	---	---	---	---	---	---	---

M	T	O	I	O	E	B	T	L
---	---	---	---	---	---	---	---	---

IBIÚNA, 14 DE AGOSTO DE 2021

REGIÃO SUDESTE

A REGIÃO SUDESTE, A MAIS IMPORTANTE DO PAÍS, POSSUI UM FOLCLORE BASTANTE VARIADO, POIS RECEBEU IMIGRANTES DE MUITAS PARTES DO MUNDO.

NELA ESTÃO LOCALIZADOS OS SEGUINTE ESTADOS:

MINAS GERAIS

ESPIRITO SANTO

RIO DE JANEIRO

SÃO PAULO



PINTE NO MAPA A REGIÃO SUDESTE



- EM QUE ESTADO DA REGIÃO SUDESTE VOCÊ MORA?

() ESPÍRITO SANTO () MINAS GERAIS () SÃO PAULO () RIO DE JANEIRO

IBIÚNA, 16 DE AGOSTO DE 2021

JOGOS E BRINCADEIRAS FOLCLÓRICAS

VAMOS VER AGORA ALGUNS JOGOS E BRINCADEIRAS FOLCLÓRICAS!
OBSERVE A IMAGEM ABAIXO:



IVAN CRUZ
2006

1. FAÇA UMA LISTA DE PALAVRAS ABAIXO COM OS JOGOS E BRINCADEIRAS QUE VOCÊ CONSEGUE ENCONTRAR NA IMAGEM:

<hr/>	<hr/>
<hr/>	<hr/>
<hr/>	<hr/>
<hr/>	<hr/>

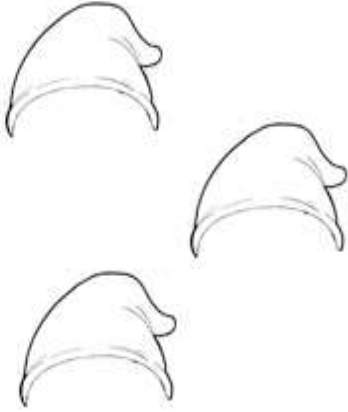
2. QUAIS SÃO SEUS JOGOS E BRINCADEIRAS PREFERIDAS?

<hr/>
<hr/>

COMPLETANDO


DESENHE ATÉ COMPLETAR COM A QUANTIDADE INDICADA:

1 DEZENA DE GORROS:



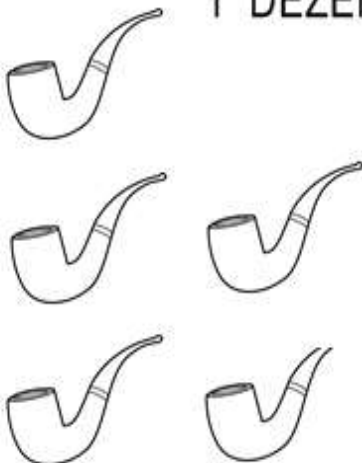
NÚMERO

1 DÚZIA DE ESPELHOS:



NÚMERO


1 DEZENA E 5 UNIDADES DE CACHIMBO:



NÚMERO

OBSERVANDO E RESOLVENDO

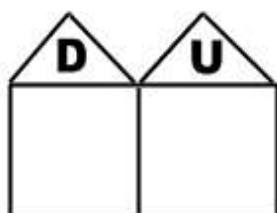
NUMERE OS GORROS DO SACI, DEPOIS CIRCULE DE DOIS EM DOIS PARA FORMAR PARES:



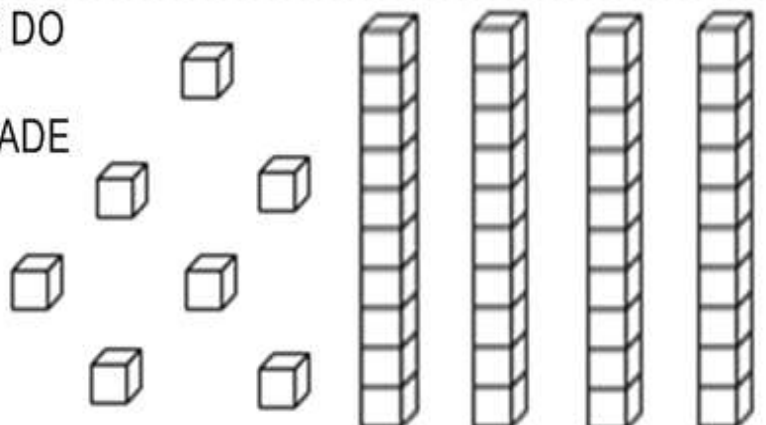
AGORA RESPONDA:

- QUANTOS PARES VOCÊ FORMOU? _____
- QUANTOS GORROS AO TODO? _____
- ESSE NÚMERO É PAR OU ÍMPAR? _____
- QUANTOS GORROS FALTAM PARA COMPLETAR 5 DEZENAS? _____

- ESCREVA E PINTE AS PEÇAS DO MATERIAL DOURADO REPRESENTANDO A QUANTIDADE TOTAL DE GORROS:



=



ADIVINHANDO E DESENHANDO


AS ADIVINHAS TAMBÉM CONHECIDAS COMO "O QUE É, O QUE É" SÃO PERGUNTAS EM FORMATO DE CHARADAS QUE FAZEM AS PESSOAS PENSAREM E SE DIVERTIREM, FAZENDO PARTE TAMBÉM DO FOLCLORE BRASILEIRO.

DESCUBRA AS ADIVINHAS ABAIXO E ESCREVA O NOME DO PERSONAGEM FOLCLÓRICO A QUEM A ADIVINHA SE REFERIR, DEPOIS FAÇA UM LINDO DESENHO E PINTE COM CAPRICHOS!

MIL TRAVESSURAS POR DIA
É UM MENINO LEVADO
GORRO VERMELHO NA CABEÇA
PERALTA, MAS NÃO É MALVADO!



CANTA E ENCANTA PESCADORES
MUITO BELA, MEIGA E VAIDOSA
ZELA PELOS RIOS E MARES
METADE PEIXE, MAS GRACIOSA!



AMIGO DOS ANIMAIS
DAS MATAS VIVE A CUIDAR
MESMO COM PÉS VIRADOS
NÃO DEIXA NINGUÉM CAÇAR!



IBIÚNA, 18 DE AGOSTO DE 2021

LEITURA DE ADIVINHAS

VAMOS CONHECER ALGUMAS ADIVINHAS, E VOCÊ TERÁ QUE LOCALIZAR AS RESPOSTAS PARA CADA UMA.

AGORA, LEIA OU ACOMPANHE A LEITURA DE UM RESPONSÁVEL E PINTE A RESPOSTA CORRETA PARA CADA ADIVINHA.

O QUE É, O QUE É...

O QUE É QUE ENCHE A CASA, MAS NÃO ENCHE A MÃO?

BOTÃO

BATOM

BRINCO

TEM CABEÇA, TEM DENTE, TEM BARBA, NÃO É BICHO E NÃO É GENTE?

ABACAXI

ALHO

AMARELO

CAI EM PÉ E CORRE DEITADO?

CHAPÉU

CAMISETA

CHUVA

TEM CHAPÉU, MAS NÃO TEM CABEÇA,
TEM BOCA, MAS NÃO FALA,
TEM ASA, MAS NÃO VOA,
TEM BICO, MAS NÃO BELISCA.

BALA

BULE

BICO

DEPOIS DE CONHECER ALGUMAS ADIVINHAS E OBSERVAR COMO SÃO ESCRITAS, É SUA VEZ DE ESCREVER NO QUADRO UMA ADIVINHA, NÃO ESQUEÇA DE COLOCAR A RESPOSTA. PARA DEIXAR MAIS BONITA QUE TAL FAZER UM DESENHO DA ADIVINHA ?

PREENCHIMENTO DE UM CALENDÁRIO



1. VAMOS COMPLETAR O CALENDÁRIO DO MÊS EM QUE ESTAMOS. ESCREVA O NOME DO MÊS NA PRIMEIRA LINHA. VERIFIQUE EM QUAL DIA DA SEMANA O MÊS COMEÇOU E COLOQUE O NÚMERO 1. COMPLETE O CALENDÁRIO E RESPONDA ÀS QUESTÕES:

MÊS: _____						
DOMINGO	SEGUNDA-FEIRA	TERÇA-FEIRA	QUARTA-FEIRA	QUINTA-FEIRA	SEXTA-FEIRA	SÁBADO

A. O ÚLTIMO SÁBADO DO MÊS OCORRERÁ EM QUE DIA?

B. O ÚLTIMO DIA DESSE MÊS OCORRERÁ EM QUE DIA DA SEMANA?


IBIÚNA, 19 DE AGOSTO DE 2021

A CUCA: TARSILA DO AMARAL

TARSILA DO AMARAL
PINTOU ESTA OBRA
"A CUCA" EM 1922.
APRECIE A OBRA,
OBSERVANDO OS
DESENHOS, AS CORES E
FORMAS QUE A ARTISTA
UTILIZOU EM SUA OBRA.
COMO VOCÊ SE SENTE
AO VER ESTA IMAGEM?



AGORA VOCÊ É O ARTISTA! PINTE A OBRA "A CUCA" COM MUITO
CAPRICO. USE A SUA CRIATIVIDADE!



CANTIGAS E PARLENDAS

JÁ DIZIA O DITADO: QUEM CANTA OS MALES ESPANTA!
CANTIGAS E PARLENDAS TAMBÉM FAZEM PARTE DO NOSSO FOLCLORE!
JUNTO COM SEU RESPONSÁVEL LEIA OS TEXTOS ABAIXO:



AGORA RESPONDA:

1. VOCÊ JÁ CONHECIA ALGUM DESSES TEXTOS? _____

2. COMPLETE A CANTIGA COM AS PALAVRAS QUE FALTAM:

A _____ NÃO TEM PÉ

A COBRA NÃO TEM _____

COMO É QUE A _____ SOBE

NO _____ DE LIMÃO?



LEITURA DE PARLENDAS

O QUE VAMOS APRENDER?

VAMOS LER UMA PARLENDA QUE ESTÁ FORA DE ORDEM. SABEMOS QUE ESSES TEXTOS SÃO FORMADOS POR VERSOS E O DESAFIO SERÁ COLOCÁ-LOS NA SEQUÊNCIA CORRETA.

1. OS ESTUDANTES DO 1º ANO DE OUTRA ESCOLA ESCOLHERAM A PARLENDA "LÁ EM CIMA DO PIANO" COMO A PREFERIDA DA TURMA, MAS SE CONFUNDIRAM AO DIGITAR E OS VERSOS SAÍRAM DA ORDEM.

VOCÊ PODE AJUDAR A RESOLVER ESSE PROBLEMA?

ENUMERE A SEQUÊNCIA CORRETA DOS VERSOS E COPIE-OS NA ORDEM EM QUE SÃO CANTADOS NA PARLENDA.

()

O AZAR FOI SEU

()

TINHA UM COPO
DE VENENO

()

LÁ EM CIMA DO PIANO

()


QUEM BEBEU MORREU



AJUDE O SACIZINHO ADIVINHAR AS FORMAS GEOMÉTRICAS

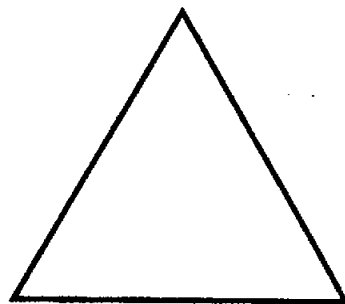
QUEM SOU EU?

⇒ **TENHO QUATRO LADOS IGUAIS.
SOU SEU AMIGO.
PODE-SE FAZER VÁRIOS DESENHOS
COMIGO.
SOU O**



QUADRADO


⇒ **SOU LEGAL PARA BRINCAR.
TENHO TRÊS LADOS.
VOCÊ QUER ME DESENHAR?
SOU O**




TRIÂNGULO

⇒ **SOU REDONDO COMO BOLA.
NÃO ME CONFUNDA COM MOLA
SOU O**

⇒ **SOU ASSIM:
DOIS LADOS PEQUENOS,
E DOIS MAIORES.
FAÇA UM X EM MIM:**

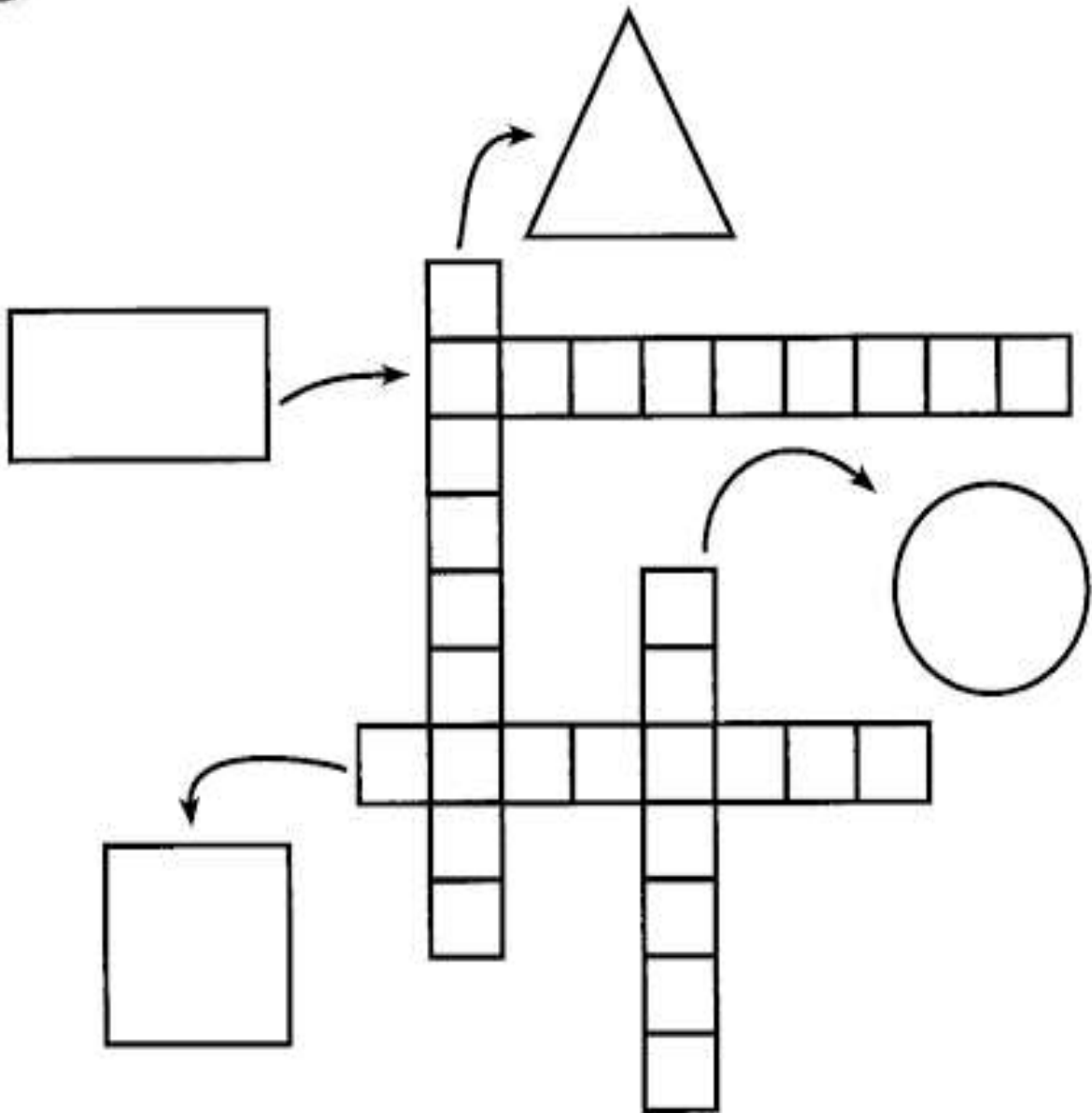


RETÂNGULO





CÍRCULO

CRUZADINHA:



➔ **OBSERVE A SEQUÊNCIA E CONTINUE DESENHANDO:**



COMPLETE O ALFABETO DA PARLENDIA COM AS LETRAS QUE ESTÃO FALTANDO:

SUCO GELADO
CABELO ARREPIADO
QUAL É A LETRA
DO SEU NAMORADO?

___ - B - ___ - D - ___ - F - ___

H - ___ - J - ___ - L - ___ - N

___ - P - ___ - R - ___ - T - ___

V - ___ - X - ___ - Z.

IBIÚNA, 24 DE AGOSTO DE 2021



RECORTE E COLE ORGANIZANDO AS PALAVRAS PARA FORMAR A PARLENDIA

DO

SEU

NAMORADO

QUAL

É

A

LETRA

SUCO


GELADO

CABELO

ARREPIADO

LABIRINTO

VAMOS AJUDAR O LOBISOMEM ENCONTRAR A LUA CHEIA SEGUINDO O CAMINHO CORRETO DO LABIRINTO:



PINTE O NOME DOS PERSONAGENS



CURUPACO

CURUPIRA

CURIÓ



CUCA

CUCO

CACO



BOTA

BOTO

BOTE



BODE

BOIADA

BOITATÁ



IATE

IARA

IOIÔ



SAPO

SACO

SACI

**LIGUE OS PONTOS E DESCUBRA
ONDE PODEMOS PRENDER O SACI**



POEMAS ★ PROBLEMAS

DONA CUCA MUITO ESPERTA
ENCHEU SEU CALDEIRÃO
11 ARANHAS E 12 SAPOS
PARA FAZER UMA POÇÃO!

QUANTOS ANIMAIS NO
CALDEIRÃO?

D	U



DESENHO:

O LEVADO DO SACI
MUITOS GORROS FOI COMPRAR
NA SEGUNDA FORAM 13
15 NA SEXTA PRA GUARDAR?

QUANTOS GORROS A SOMAR?































D	U



DESENHO:

JOGO DAS SÍLABAS – PERSONAGENS DO FOLCLORE

PINTE AS FIGURAS, RECORTE, MONTE OS NOMES E COLE.

				
BO	BOI	LO	CU	CU
				
MU	RU	SA	TO	I
				
BI	LA	A	BUM	TA
				
BA	RA	SEM	CA	SO
				
PI	CA	MEU	BE	CI
				
MEM	BOI	TA	RA	ÇA

IBIÚNA, 27 DE AGOSTO DE 2021






JOGO DA MEMÓRIA DO FOLCLORE

MODO DE JOGAR: ESSE JOGO PRECISA NO MÍNIMO DE 2 JOGADORES. VIRE AS PEÇAS COM AS IMAGENS E PALAVRAS PARA BAIXO. CADA JOGADOR NA SUA RODADA VIRA DUAS CARTAS.

OS JOGADORES PRECISAM ASSOCIAR AS IMAGENS AOS SEUS RESPECTIVOS NOMES.

VENCE O JOGADOR QUE CONSEGUIR FORMAR MAIS PARES DE CARTAS.

SE DIVERTA, BOM JOGO. ESTOU AGUARDANDO FOTOS.

	CUCA		BOTO
	SACI		IARA
	MULA SEM CABEÇA		CURUPIRA
	BOITATÁ		

- PROJETO NO MUNDO DA LEITURA: LEITURA E FICHA DO LIVRO:
XÔ, CORONAVÍRUS !

FICHA DE LEITURA

PROJETO: NO MUNDO DA LEITURA



ALUNO (A): _____

NOME DO LIVRO: _____

NOME DO AUTOR (A) DO LIVRO: _____

DATA: _____

DESENHE A PARTE DO LIVRO QUE VOCÊ MAIS GOSTOU

PINTE A CARINHA DE ACORDO
COM O QUE VOCÊ ACHOU DA
HISTÓRIA :



REFERÊNCIAS:

- **mestredosaber**
- **danieducar**
- **bauzinhodaweb.blogspot**
- **passeidireto.com**
- **Amorensina.com.br**
- **Alfabetizando com monica e turma**
- **Br.pinterest.com**
- **Ideiacriativaatividadespedagogicas**
- **Saladeauladaju**

Livro

- **Aprender sempre – vol.1**

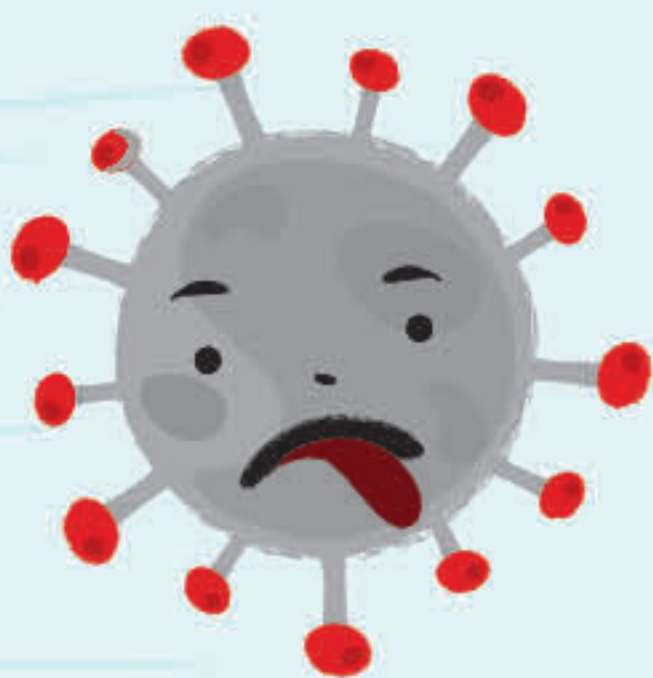
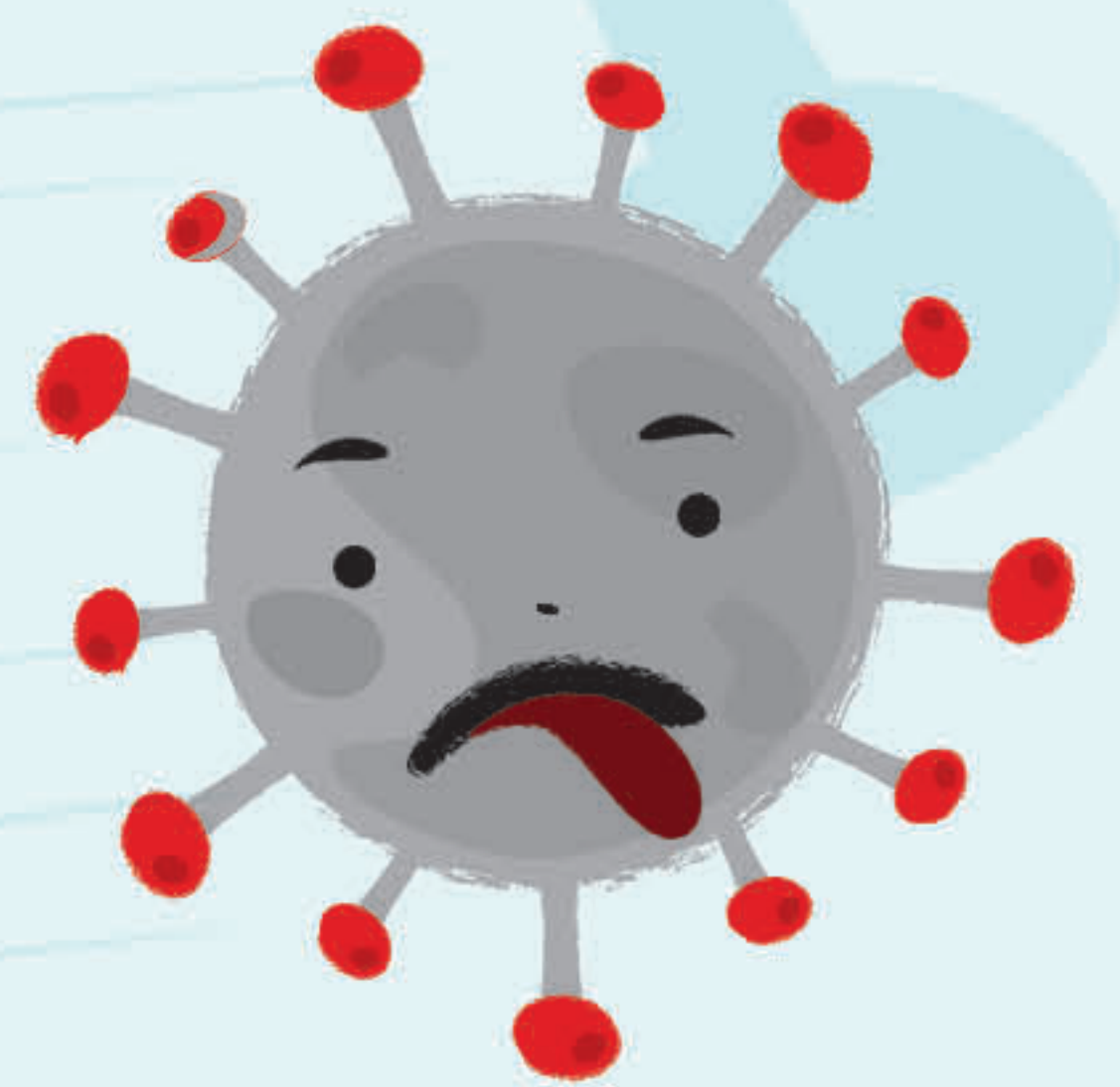
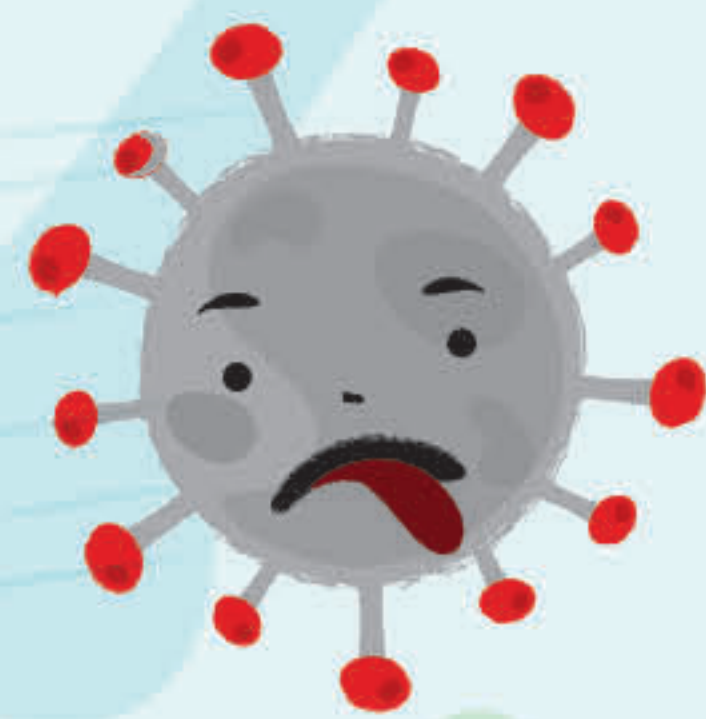
Livro paradidático

- **Câmara municipal de Contagem**

Paula Emmanuella Fernandes

XÔ,

Coronavírus!



Ilustrações: Sergio Neres

XÔ, CORONAVÍRUS!!!

EM UMA SEGUNDA-FEIRA, O DIA AMANHECEU DIFERENTE. AS ESCOLAS ESTAVAM FECHADAS, QUASE NINGUÉM NAS RUAS E PESSOAS UTILIZANDO MÁSCARAS. O QUE SERIA AQUILO?

BEATRIZ, OU MELHOR, BIA PARA OS MAIS LEGAIS, DESCOBRIU UM TAL “BICHINHO”, QUE A GENTE NÃO VÊ, CHAMADO CORONAVÍRUS, DEIXANDO MUITAS PESSOAS DOENTES.

ESSE “BICHINHO” VAI PASSANDO DE PESSOA PARA PESSOA, DE UMA FORMA MUITO RÁPIDA.

O QUE FAZER E COMO SE PROTEGER?

HUMMM... QUE TAL DESCOBRIRMOS COM A BIA?

BOA LEITURA E UM ABRAÇO CARINHOSO!


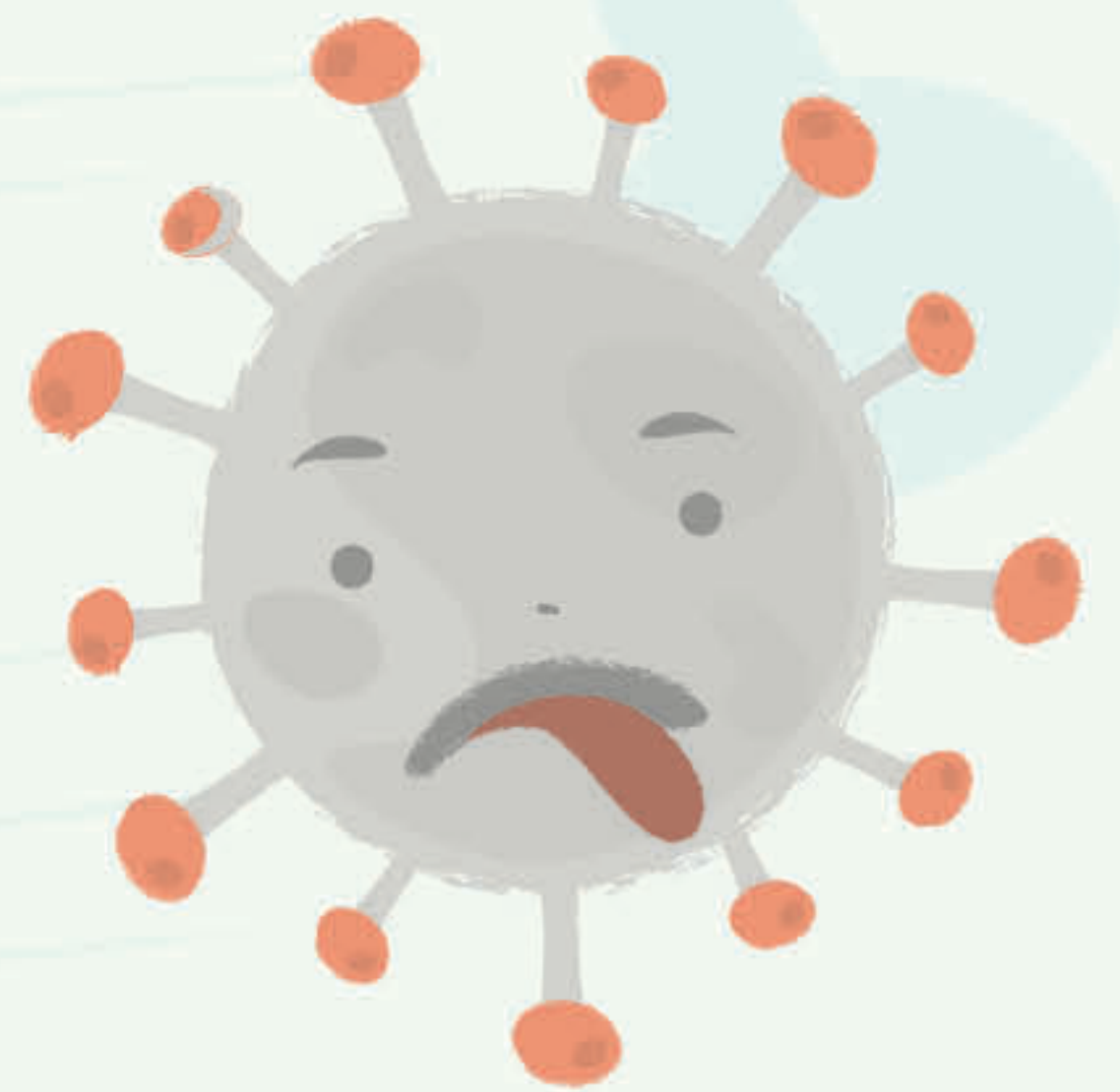
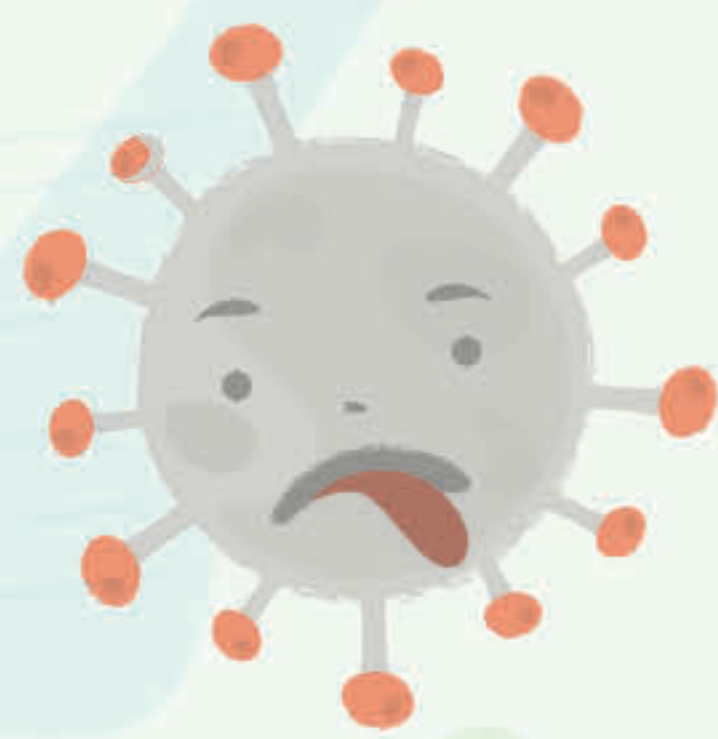
TIA PAULINHA

(PAULA EMMANUELLA FERNANDES)

Paula Emmanuella Fernandes

XÔ,

Coronavírus!



Ilustrações: Sergio Neres

CRÉDITOS

Texto: Paula Emmanuella Fernandes

Direção de Arte: Sergio Neres e Paula Emmanuella Fernandes

Ilustração: Sergio Neres

Diagramação: Sergio Neres

REVISÃO

Sarah Dominique Dellabianca Araújo: Médica Infectologista

Claudia Figueiredo Mello: Médica Infectologista

Juliano Paiva Barbosa: Cirurgião Geral e Clínico Geral

Estefânia Mara do Nascimento Martins: Bióloga com Doutorado em Microbiologia

Alesandra Corte Reis Melão: Bióloga com Pós-Doutorado em Bioquímica e Imunologia.

Isabel Leão: Fonoaudióloga e especialista em Neurociência e Comportamento

Renata Assis: Terapeuta de Família, Criança e Adolescente

Cássia Jacqueline Fernandes Oliveira: Doutora em Linguística e Professora

Ariadne Cristina Coelho: Mestra em Educação, Psicopedagoga, Historiadora e Assistente Social

Luciana Leão: Licenciada em Letras e Poetisa

Leandro Perché: Jornalista

**Dados Internacionais de Catalogação na Publicação (CIP)
(eDOC BRASIL, Belo Horizonte/MG)**

F363x Fernandes, Paula Emmanuella.
 Xô, Coronavírus! [recurso eletrônico] / Paula Emmanuella
 Fernandes; ilustrações Sergio Neres. – Contagem, MG: Ed. do Autor,
 2020.

Formato: PDF
Requisitos de sistema: Adobe Acrobat Reader
Modo de acesso: World Wide Web
ISBN 978-65-86069-39-6

1. Ficção brasileira. 2. Literatura infantojuvenil. I. Neres, Sergio.
II. Título.

CDD 028.5

Elaborado por Maurício Amormino Júnior – CRB6/2422


BIA E PEDRINHO SÃO MELHORES AMIGOS. ALÉM DE SEREM DA MESMA ESCOLA, ADORAM DIVIDIR O LANCHE E SEMPRE BRINCAM JUNTOS.



ELES SOLTAM PIPA, JOGAM BOLA, VÃO AO PARQUINHO E GOSTAM MUITO DE CONVERSAR COM UMA SENHORINHA CHAMADA DONA MARIA.

**EM UMA SEGUNDA- FEIRA, TODAS AS
ESCOLAS DA CIDADE DE FLORBELA
AMANHECERAM FECHADAS. O QUE
TERIA ACONTECIDO?**





ELE É TÃO PEQUENININHO QUE NOSSOS OLHOS NÃO ENXERGAM, MAS É “PARECIDO” COM ESSE “BICHINHO” AÍ.

UM CERTO “BICHINHO”, QUE A GENTE NÃO VÊ, ESTÁ DEIXANDO ALGUMAS PESSOAS DOENTES.

MUITAS TOSSEM, TÊM FEBRE, NÃO TÊM VONTADE DE FAZER NADA E PODEM ATÉ SENTIR FALTA DE AR.

ESSE TAL “BICHINHO” SE CHAMA CORONAVÍRUS. ELE VAI PASSANDO DE PESSOA PARA PESSOA, DE UMA FORMA MUITO RÁPIDA.

BIA ESTAVA ASSUSTADA COM ESSE TAL DE CORONAVÍRUS. ELA PROCUROU A MÉDICA DA CIDADE DE FLORBELA, CHAMADA TONICA, PARA EXPLICAR COMO PODERIA EVITAR O CORONAVÍRUS.




LAVAR AS MÃOS COM SABÃO BEM DIREITINHO.




DEIXAR A CASA E OS BRINQUEDOS BEM LIMPINHOS.



EVITAR SAIR DE CASA.



MANTER DISTÂNCIA DE OUTRAS PESSOAS, SE SAIR DE CASA.



**USAR UMA MÁSCARA, SE SAIR DO SEU LAR.
PASSAR ÁLCOOL EM GEL NAS MÃOS.**

A GAROTINHA, MUITO PREOCUPADA, QUIS SABER COMO ELA SE ENCONTRARIA COM PEDRINHO E COM DONA MARIA.

A DOUTORA TONICA EXPLICOU PARA BIA:

- BIA, NESTE MOMENTO, PRECISAMOS FICAR EM CASA PARA PROTEGERMOS QUEM AMAMOS.



**BIA, ENTÃO, PERGUNTOU:
- MAS, E QUEM TRABALHA?**

A DOUTORA RESPONDEU:

- ESSAS PESSOAS PODEM TRABALHAR (DESDE QUE PROTEGIDAS), PORÉM, PARA EVITAR MUITA GENTE NA RUA AO MESMO TEMPO, QUEM PUDER FICAR EM CASA, DEVE FICAR. SE TODOS ADOECEREM AO MESMO TEMPO, NÃO TEREMOS HOSPITAIS PARA TODO MUNDO.



BIA, NÃO SATISFEITA, FEZ OUTRAS PERGUNTAS:

- E COMO VOU FAZER PARA VER O PEDRINHO E DONA MARIA? COMO POSSO AJUDAR AS PESSOAS?

- BIA, A MELHOR FORMA DE AJUDAR É FICANDO EM CASA COM SEUS PAIS. VOCÊ PODE LIGAR PARA DONA MARIA E PARA PEDRINHO TAMBÉM.



JÁ EM CASA, A MÃE DE BIA, QUE SE CHAMA LAURA, VIU QUE SUA FILHINHA ESTAVA MUITO TRISTE. LAURA E O PAI DE BIA, CHAMADO JOSÉ, COMEÇARAM A DAR MAIS ATENÇÃO PARA SUA FILHINHA TÃO AMADA. ELES COMEÇARAM A LER E BRINCAR DE TUDO QUE BIA GOSTAVA, ENSINOU A GAROTINHA VÁRIAS ATIVIDADES DA ESCOLA E, JUNTOS, FIZERAM MÁSCARAS DE PROTEÇÃO PARA AJUDAR QUEM PRECISAVA.

**BIA, TODO DIA, TAMBÉM LIGAVA PARA DONA MARIA
E DIZIA O QUANTO A AMAVA. ELA QUERIA QUE A
SENHORINHA NÃO SE SENTISSE SOZINHA.**



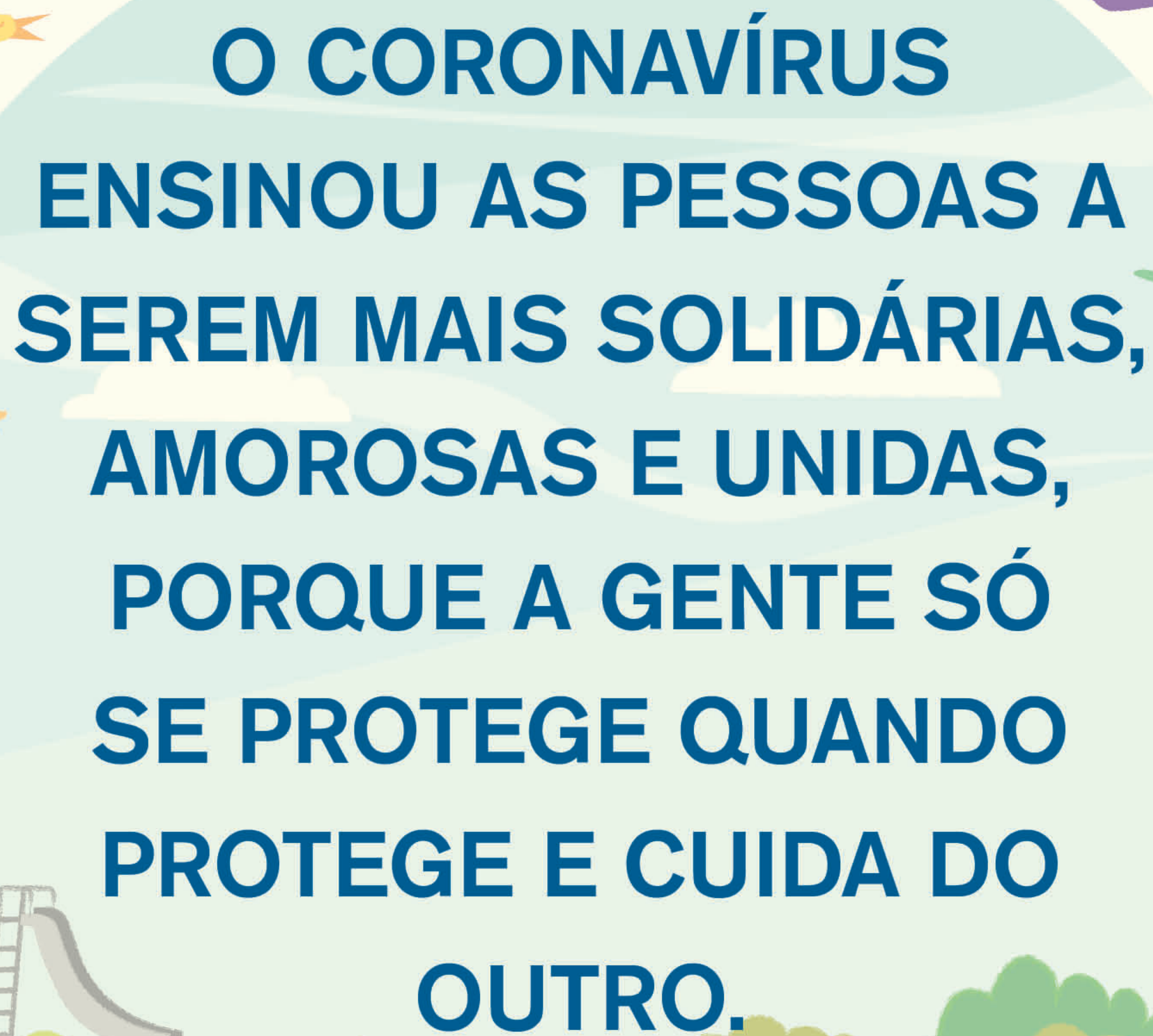
O TEMPO PASSOU E, FINALMENTE, BIA SE ENCONTROU COM PEDRINHO, DONA MARIA E TODOS OS COLEGAS. AS CRIANÇAS APRENDERAM QUE É MUITO LEGAL IR PARA A ESCOLA, CONVIVER COM OS AMIGOS E RESPEITAR A NATUREZA.

PEDRINHO PERGUNTOU: POR QUE RESPEITAR A NATUREZA?

BIA, GENTILMENTE, RESPONDEU:

- EU APRENDI QUE A GENTE NÃO PODE MANTER ANIMAIS PRESOS EM GAIOLAS E JAULAS. ASSIM COMO GOSTAMOS DE SER LIVRES, ELES TAMBÉM PRECISAM DE LIBERDADE E VENTINHO NO ROSTO.





**O CORONAVÍRUS
ENSINOU AS PESSOAS A
SEREM MAIS SOLIDÁRIAS,
AMOROSAS E UNIDAS,
PORQUE A GENTE SÓ
SE PROTEGE QUANDO
PROTEGE E CUIDA DO
OUTRO.**

Leve um livro por onde flor



Beca



Alan



Paula



Lili



Mary



Bia

SOBRE A AUTORA E O ILUSTRADOR



**Paula Emmanuella Fernandes
(Paulinha)**

É jornalista, escritora e sonhadora. É risonha e brincalhona. Acredita nas pessoas, em finais felizes e no poder da educação para mudar uma nação, sem perder, é claro, o toque da imaginação. Seu mundo é repleto de cor, flor e sabor!



**Sergio Neres Mendes
(Serginho)**

É Designer, sonhador e ilustrador. Adora jogar videogame, andar de bicicleta e mascar chiclete. Tem um olhar doce, uma cabeça de ideias e mãos que gostam de desenhar para crianças.

APOIO CULTURAL

