


E. M. RAIMUNDO VIEIRA BASTOS

APOSTILA - 9

PERÍODO: 09/08 A 27/08/21

EDUCAÇÃO INFANTIL



NOME: _____

E. M. RAIMUNDO VIEIRA BASTOS

FASE - I - A

COMUNICADO Nº 9 – 10/08/2021

Senhores Pais e Responsáveis,

Agradeço imensamente o apoio e a parceria na vida escolar das nossas crianças, pois isso tem feito toda a diferença no processo de aprendizagem. Parabéns por todo comprometimento e dedicação!!!

ORIENTAÇÕES AOS PAIS E ALUNOS:

- ✓ Manter a rotina de estudos, procurando um ambiente tranquilo para realizar as atividades;
- ✓ Fazer as atividades com dedicação, concentração e capricho;
- ✓ Contar com o apoio da professora, sempre que necessário;
- ✓ Enviar fotos/vídeos no grupo da sala, seguindo o cronograma da semana;
- ✓ Devolver a apostila no dia **30 de agosto/2021**.



NOME: _____

ATIVIDADE - 1

VAMOS CONHECER OS MASCOTES DAS
OLIMPIADAS E COLORIR:



SOMEITY



MIRAITOWA

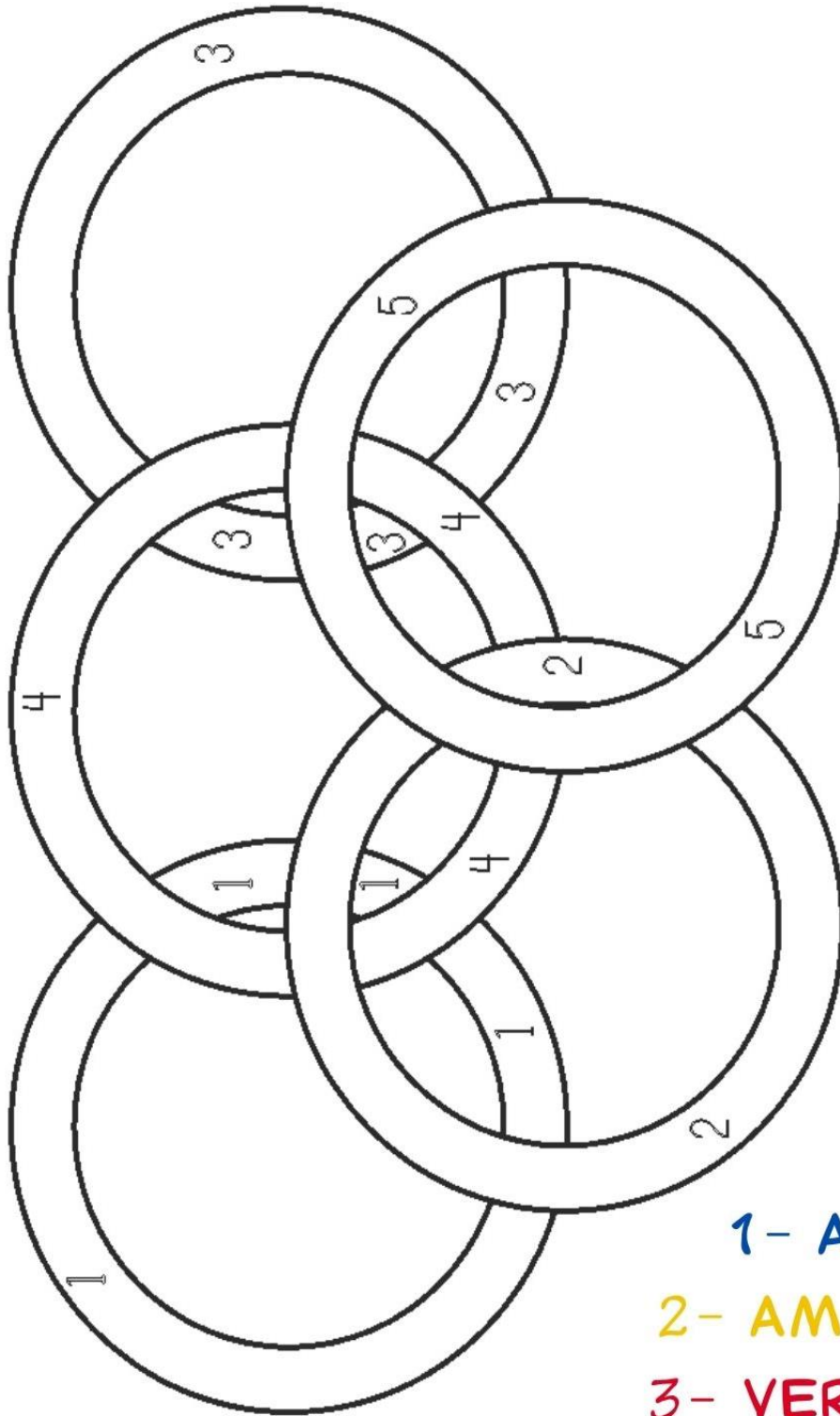
AGORA PINTO NO QUADRO ABAIXO OS MESES QUE ACONTECERAM OS
JOGOS OLÍMPICOS DE 2020, REALIZADOS EM 2021, DEVIDO À PANDEMIA:

JANEIRO	MAIO	SETEMBRO
FEVEREIRO	JUNHO	OUTUBRO
MARÇO	JULHO	NOVEMBRO
ABRIL	AGOSTO	DEZEMBRO

NOME: _____

ATIVIDADE - 2

PINTE OS ANÉIS OLÍMPICOS SEGUINDO A LEGENDA:





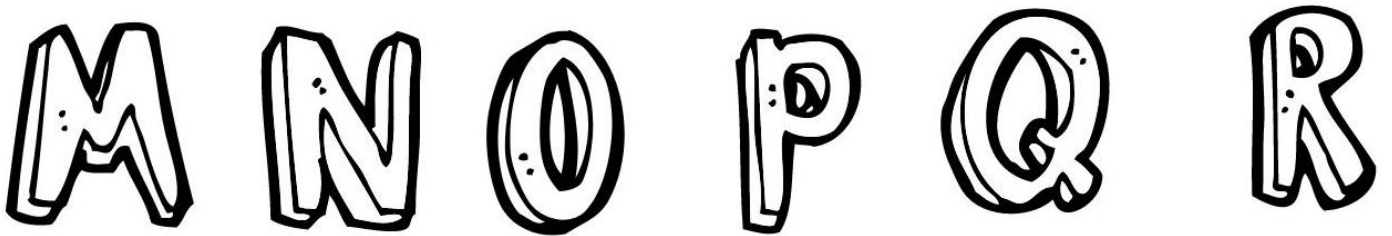

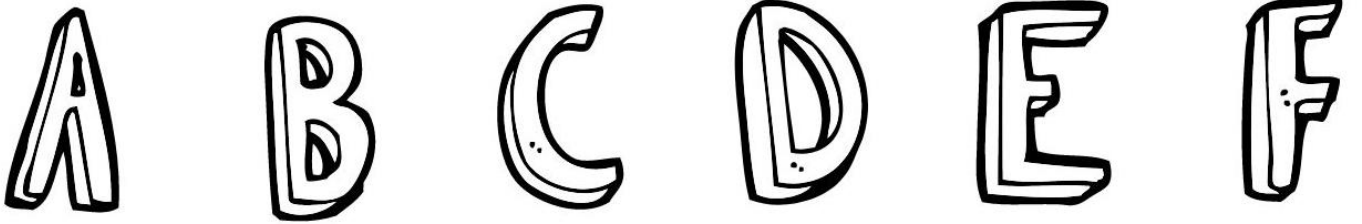
- 1- AZUL
- 2- AMARELO
- 3- VERMELHO
- 4- PRETO
- 5- VERDE

IBIÚNA, 11 DE AGOSTO DE 2021.

NOME: _____

ATIVIDADE - 3

PINTE AS LETRAS DO SEU NOME



IBIUNA, 12 DE AGOSTO DE 2021.

NOME: _____

ATIVIDADE – 4

VAMOS PINTAR AS MEDALHAS OLÍMPICAS?



COM AJUDA DO PAPAÍ E DA MAMÃE, DESENHE A QUANTIDADE DE MEDALHAS QUE O BRASIL CONQUISTOU NAS OLIMPIADAS DE TÓQUIO 2020, REALIZADA EM 2021:

NOME: _____



ATIVIDADE - 5

VAMOS CANTAR?

CANTANDO E MOVIMENTANDO

CABEÇA,
OMBRO
JOELHO
E PÉ!

OLHOS
OUVIDOS
BOCA
E NARIZ!



MÚSICA E VÍDEO DISPONÍVEL EM: <https://www.youtube.com/watch?v=vDee2bF8XIs>

NÃO ESQUEÇA DE ENVIAR FOTO/VÍDEO DA ATIVIDADE REALIZADA.

IBIUNA, 13 DE AGOSTO DE 2021.

NOME: _____

ATIVIDADE – 6


LIGUE O NOME A PARTE DO CORPO CORRESPONDENTE:

OMBRO

CABEÇA

PÉ

JOELHO



OLHOS

BOCA

OUVIDO

NARIZ

IBIUNA, 16 DE AGOSTO DE 2021.

NOME: _____

ATIVIDADE - 7

MEUS BRINQUEDOS



MÔNICA E SUA TURMA GOSTAM MUITO DE BRINCAR. DESENHE NO QUADRO ABAIXO O SEU BRINQUEDO PREFERIDO.

A large, empty rounded rectangle with a black border, intended for the student to draw their favorite toy.


COMPARTILHE NO GRUPO DA SALA, UMA FOTO OU VÍDEO BRINCANDO COM O SEU BRINQUEDO PREFERIDO.

IBIUNA, 16 DE AGOSTO DE 2021.

NOME: _____

ATIVIDADE – 8

RODA DE CONVERSA EM FAMÍLIA: BRINCADEIRAS FOLCLÓRICAS




AS **BRINCADEIRAS FOLCLÓRICAS** SÃO JOGOS POPULARES PASSADOS DE GERAÇÃO EM GERAÇÃO. ELAS SÃO IMPORTANTES PORQUE FAZEM COM QUE HÁBITOS E COSTUMES SEJAM TRANSMITIDOS NA SOCIEDADE, MANTENDO AS CARACTERÍSTICAS E MARCAS DE UMA COMUNIDADE.

VOCÊS SABIAM QUE ANTIGAMENTE AS CRIANÇAS TINHAM QUE USAR A CRIATIVIDADE PARA BRINCAR E SE DIVERTIR? NÃO HAVIA TANTOS BRINQUEDOS COMO HOJE. AS CRIANÇAS UTILIZAVAM MADEIRA, PAPEL, PEDRA E LATAS PARA INVENTAR SEUS BRINQUEDOS E SUAS BRINCADEIRAS.

NAS **BRINCADEIRAS FOLCLÓRICAS** NÃO EXISTEM REGRAS FIXAS, ELAS PODEM SER CRIADAS PELO GRUPO QUE ESTÁ BRINCANDO E MODIFICADA SEMPRE QUE NECESSÁRIO. PODENDO UTILIZAR DIVERSOS MATERIAIS E BRINCAR EM QUALQUER LUGAR. TAMBÉM SÃO CONHECIDAS COMO BRINCADEIRAS DE RUA OU TRADICIONAIS.

AS **BRINCADEIRAS FOLCLÓRICAS** ESTÃO DESAPARECENDO DEVIDO À INFLUÊNCIA DA INTERNET, TELEVISÃO, DOS JOGOS ELETRÔNICOS E DAS TRANSFORMAÇÕES DO AMBIENTE URBANO. AS RUAS E CALÇADAS, COM O PASSAR DO TEMPO, DEIXARAM DE SER OS ESPAÇOS APROPRIADO PARA AS BRINCADEIRAS POPULARES.

UM DADO IMPORTANTE: 90% DAS CRIANÇAS DA ATUALIDADE ACHAM QUE O SINÔNIMO DE BRINQUEDO É VÍDEO GAME, COMPUTADOR E TV.



AGORA É A SUA VEZ!

SEPRE DIVERSOS MATERIAIS QUE TENHA DISPONÍVEL EM CASA, JUNTO COM A FAMÍLIA CONFECCIONE UM BRINQUEDO E REALIZE UMA BRINCADEIRA FOLCLÓRICA. DIVIRTAM-SE E NÃO ESQUEÇAM DE COMPARTILHAR FOTOS/VÍDEOS NO GRUPO DA SALA.

NOME: _____

ATIVIDADE – 9

RECORTE E COLE AS LETRAS QUE FORMAM A PALAVRA FOLCLORE.



F	O	L	C	L	O	R	E

AGORA, COMPLETE O QUADRO ABAIXO COM AS LETRAS QUE FALTAM PARA FORMAR A PALAVRA FOLCLORE.




F	O	L	C	L	O	R	E
F		L		L		R	
	O				O		E
F			C				E
	O					R	

NOME: _____

ATIVIDADE - 10

VAMOS BRINCAR DE AMARELINHA?

1 - COMPLETE O JOGO COM OS NÚMEROS FALTOSOS



IBIUNA, 18 DE AGOSTO DE 2021.

NOME: _____

ATIVIDADE - 11

FOLCLORE

O DIA DO FOLCLORE É CELEBRADO ANUALMENTE EM 22 DE AGOSTO.

FOLCLORE É A CULTURA DE UM POVO, O CONJUNTO DAS TRADIÇÕES CULTURAIS DOS CONHECIMENTOS, CRENÇAS, COSTUMES, DANÇAS, CANÇÕES E LENDAS. O SACI-PERERÊ, O CURUPIRA, O BOITATÁ, O BOTO COR DE ROSA, A MULA-SEM-CABEÇA, E MUITOS OUTROS PERSONAGENS, POR EXEMPLO, TORNAM O FOLCLORE DO BRASIL ÚNICO!

AGORA OUÇA A LENDA DO SACI-PERERÊ E DEPOIS PINTE O PERSONAGEM DA HISTÓRIA COM MUITO CAPRICHOS!

SACI-PERERÊ



É UM MENINO NEGRO E MUITO LEVADO, QUE TEM UMA PERNA SÓ, FUMA CACHIMBO E USA UM GORRO VERMELHO QUE TEM PODERES MÁGICOS.









































O SACI ADORA FAZER TRAVESSURAS, COMO QUEIMAR A COMIDA, ESPANTAR O GADO, ASSUSTAR VIAJANTES SOLITÁRIOS E DAR NÓS NAS CRINAS DOS CAVALOS.

DIZEM QUE PARA PEGAR UM SACI É PRECISO FAZER UMA ARMADILHA COM UMA PENEIRA. DEPOIS QUE ELE CAIR NA CILADA, É PRECISO TIRAR RAPIDAMENTE SEU GORRO VERMELHO, COLOCAR O SACI EM UMA GARRAFA E FECHAR BEM COM UMA ROLHA.

NOME: _____

ATIVIDADE - 12

VAMOS PINTAR A QUANTIDADE INDICADA DE GORRINHOS DO SACI?

5									
6									
7									
8									
9									

AGORA PINTE UM QUADRINHO PARA CADA LETRA DAS PALAVRAS ABAIXO.

SACI

--	--	--	--	--	--	--	--	--	--

GARRAFA

--	--	--	--	--	--	--	--	--	--

LENDA

--	--	--	--	--	--	--	--	--	--

GORRO

--	--	--	--	--	--	--	--	--	--

CACHIMBO

--	--	--	--	--	--	--	--	--	--

MENINO

--	--	--	--	--	--	--	--	--	--

TRAVESSO

--	--	--	--	--	--	--	--	--	--



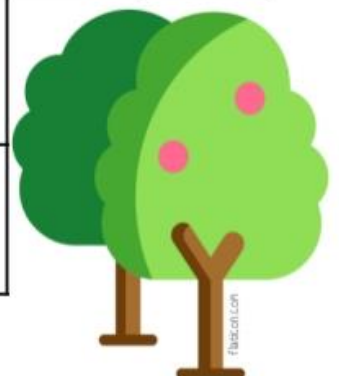
NOME: _____

ATIVIDADE - 13

LEVE O SACI ATÉ A FLORESTA PELO
CAMINHO DAS VOGAIS.



		A	I	U	E	O	S	D	G
Q	R	T	V	Z	X	A	Z	J	K
C	Y	L	N	V	Z	I	T	D	L
K	T	Y	U	A	O	E	J	P	N
Q	W	B	I	G	F	Z	R	Y	Z
Z	X	F	E	U	A	I	W	H	J
K	L	C	B	M	R	A	O		
W	H	L	P	S	D	Z	F		

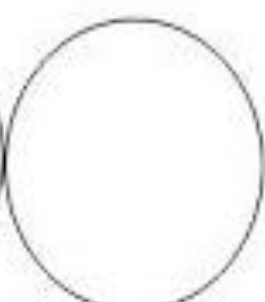

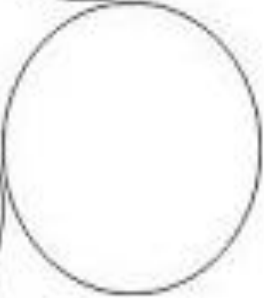


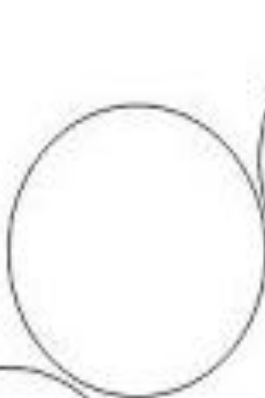



IBIUNA, 19 DE AGOSTO DE 2021.

NOME: _____

ATIVIDADE - 14

COMPLETE OS NUMERAIS ATÉ O SACI CHEGAR A GARRAFA PARA PRENDÊ-LO.



NOME: _____

ATIVIDADE – 15

PRENDA O SACI NA GARRAFA!

A LENDA CONTA QUE PARA PRENDER O SACI, APÓS PEGÁ-LO, USANDO UMA PENEIRA OU UM ROSÁRIO DEVE-SE PRENDÊ-LO EM UMA GARRAFA. COM AJUDA DA FAMÍLIA, VAMOS PRENDER O SACI NA GARRAFA?

VOCÊ VAI PRECISAR DE:

- 1 GARRAFA PET TRANSPARENTE COM TAMPA;
- 1 PEDAÇO DE BARBANTE OU CORDÃO;
- TESOURA;
- GRAMPEADOR OU FITA ADESIVA;
- RETALHO DE PAPEL VERDE, LÁPIS DE COR OU GIZ DE CERA PARA COLORIR O DESENHO DO SACI;

(MOLDES NA PÁGINA A SEGUIR)



CORTE O FUNDO DA GARRAFA COM A TESOURA.



ENCAIXE O SACI DENTRO DA GARRAFA, FAÇA UM FURO NA TAMPA DA GARRAFA E AMARRE O CORDÃO.



ENVOLVA A GRAMA NA BASE DA GARRAFA E COLE OU GRAMPEIE. CORTE UM CÍRCULO EM PAPEL VERDE E COLE SOBRE A TAMPA PARA DAR ACABAMENTO.



SACI FINALIZADO!



MOLDES



SACI

GRAMA



IBIUNA, 23 DE AGOSTO DE 2021.

NOME: _____


ATIVIDADE – 16

CANTIGA POPULAR

CANTAR, PINTAR A PALAVRA **CARANGUEJO** E COLAR BOLINHAS DE PAPEL CREPOM NA LETRA **C**.

CARANGUEJO

CARANGUEJO NÃO É PEIXE
CARANGUEJO PEIXE É
CARANGUEJO SÓ É PEIXE
NA ENCHENTE DA MARÉ!
ORA, PALMA, PALMA, PALMA,
ORA, PÉ, PÉ, PÉ
ORA, RODA, RODA, RODA
CARANGUEJO PEIXE É!



VÍDEO E MÚSICA DISPONÍVEL EM: <https://www.youtube.com/watch?app=desktop&v=rIRbUDilCg&feature=youtu.be>

IBIUNA, 24 DE AGOSTO DE 2021.

NOME: _____

ATIVIDADE - 17

AS CANTIGAS DE RODA SÃO PATRIMÔNIO CULTURAL BRASILEIRO E FAZEM PARTE DO NOSSO FOLCLORE. QUE TAL REUNIR A FAMÍLIA E BRINCAR DE RODA? DEPOIS FAÇA UM LINDO CARANGUEJO, USANDO TINTA GUACHE E CARIMBO DAS MÃOS, SEGUINDO O MODELO AO LADO.



NOME: _____

ATIVIDADE - 18



**25
DE AGOSTO
DIA DO
SOLDADO**

**1- CIRCULE A PRIMEIRA E ÚLTIMA
LETRA DA PALAVRA EM DESTAQUE**

SOLDADO

2- FAÇA UM COLORIDO DE VERDE NAS VOGAIS.

**3- FAÇA UM COLORIDO DE AZUL NAS
CONSOANTES.**

**4- QUANTAS LETRAS TEM A PALAVRA
SOLDADO? _____**

**5- QUE TAL FAZER UM LINDO CHAPÉU DE SOLDADO
COM FOLHA DE JORNAL?**

IBIÚNA, 26 DE AGOSTO DE 2021.

NOME: _____

ATIVIDADE – 19

CANTAR E CIRCULAR A PALAVRA SOLDADO.

MARCHA SOLDADO

MARCHA SOLDADO
CABEÇA DE PAPEL
SE NÃO MARCHAR DIREITO
VAI PRESO PRO QUARTEL

O QUARTEL PEGOU FOGO
A POLÍCIA DEU SINAL
ACODE ! ACODE! ACODE!
A BANDEIRA NACIONAL



IBIÚNA, 27 DE AGOSTO DE 2021.

NOME: _____

ATIVIDADE – 20

MOLHE O DEDINHO NA TINTA GUACHE AMARELA E TRACE O CAMINHO DO SOLDADO ATÉ A BANDEIRA DO BRASIL.




IBIÚNA, 27 DE AGOSTO DE 2021.

NOME: _____

ATIVIDADE – 21

ATIVIDADE COM RECICLAGEM

COM AJUDA DA FAMÍLIA SEPRE DIVERSOS MATERIAIS E CONFECCIONE UM LINDO SOLDADO, SEGUINDO UM DOS MODELOS ABAIXO. MAS NÃO ESQUEÇA DE COMPARTILHAR FOTOS COM A TURMINHA!



DEPOIS É SÓ BRINCAR E OUVIR A HISTÓRIA: O SOLDADINHO DE CHUMBO

HISTÓRIA DISPONÍVEL EM: <https://www.youtube.com/watch?v=QMLCbPiGJO4>

REFERÊNCIAS

<https://www.pinterest.nz/pin/810929476646840045/>

<https://br.pinterest.com/pin/485262928591884743/>

<https://www.soescola.com/2021/06/atividades-de-olimpiadas-para-educacao-infantil.html/atividades-de-olimpiadas-para-educacao-infantil-1>

<https://www.educacaoetransformacao.com.br/wp-content/uploads/2021/06/atividades-sobre-as-olimpiadas-2021-17.jpg>

<https://www.soescola.com/wp-content/uploads/2021/07/Atividade-Pinte-os-Aneis-Olimpicos.jpg>

<https://www.soescola.com/wp-content/uploads/2016/06/desenho-das-medalhas-olimpicas-imprimir-colorir.jpg>

http://novojeitodeensinar.blogspot.com/2011/09/cantigas-de-roda_18.html

<https://br.pinterest.com/pin/164451823873951051/>

<https://br.pinterest.com/pin/605874956121211168/>

<http://educacao.cosmopolis.sp.gov.br/mariaaptoledostrazzacappa/2020/04/02/50-brincadeiras-para-o-seu-filho/>

<https://www.educacaoetransformacao.com.br/brincadeiras-folcloricas/>

<https://cultura.culturamix.com/curiosidades/brincadeiras-do-folclore>

<https://escolaeducacao.com.br/brincadeiras-com-corda/>

<https://br.pinterest.com/pin/374150681549429252/>

https://4.bp.blogspot.com/-0QbYDvDU8_8/WoGKd_MqMEI/AAAAAAAAAh_8/ABUeJ-o6yWwLDkgoLbIROnuftXT2-XSwCLcBGAs/s1600/AMARELINHA.png

<https://www.tempojunto.com/2014/08/21/atividades-para-criancas-fim-de-semana-do-dia-do-folclore/>

<https://www.soescola.com/wp-content/uploads/2017/08/lendas-do-folclore-textos-com-desenhos-para-imprimir-8.png>

https://www.ideiacriativa.org/2010/07/atividade-folclore_26.html

<https://educacrianca.com.br/folclore-atividades-para-imprimir/folcloregorroquantidades/>

<http://trabalhoscolarescriativos.blogspot.com/2012/10/dia-do-saci.html>

<https://colorindo.org/folclore/>

<https://www.extrafeira.com.br/paineis-escolares/plantas-e-flores/mini-painel-decorativo-grama-larga-c-6-unid>

<https://br.pinterest.com/pin/351984527119376297/>

<http://www.pequenosgrandespensantes.com.br/2014/08/atividades-ineditas-para-o-dia-do.html?sref=pi&m=1>

<https://educacaoetransformacaooficial.blogspot.com/2018/11/dia-da-bandeira-do-brasil.html>

<https://alunoon.com.br/infantil/atividades.php?c=136>

<http://professorescompartilhandoatividades.blogspot.com/2013/08/lembracinhas-dom-sucata-para-o-dia-do.html>