



Prefeitura da Estância Turística de
IBIÚNA



“E.M. CEZIRA BOLGIONI FOLENA “

RUA PROJETADA S/Nº - CAPIM AZEDO – IBIÚNA –SP

APOSTILA Nº 9 – ATIVIDADES REMOTAS

DIAS: 09, 10, 11, 12, 13, 14, 16, 17, 18, 19, 20, 23, 24, 25, 26, 27 DE AGOSTO DE 2021
(14 DE AGOSTO - SÁBADO LETIVO)



MATERNAL I - B

PROFESSORA: ERNESTINA

ALUNO(A):

RETIRADA DA APOSTILA: 10/08

DEVOLUÇÃO DA APOSTILA: 30/08

OLIMPÍADAS 2021 - CURIOSIDADES

NO DIA 08 DE AGOSTO ENCERROU-SE AS OLIMPÍADAS DE TÓQUIO 2021,
VAMOS CONHECER UM POUCO SOBRE AS MEDALHAS OLÍMPICAS!

VAMOS COLORIR AS

MEDALHAS OLÍMPICAS

AS MEDALHAS




AS MEDALHAS - A MEDALHA OLÍMPICA DE PREMIAÇÃO (OURO, PRATA E BRONZE) DEVE TER PELO MENOS 60 MM DE DIÂMETRO E 3 MM DE ESPESSURA, SENDO QUE A MEDALHA PARA A PRIMEIRA COLOCAÇÃO DEVE CONTER, OBRIGATORIAMENTE, NO MÍNIMO 66 DE OURO PURO. ALÉM DISSO, TODOS OS ATLETAS E OFICIAIS QUE PARTICIPAM DOS JOGOS OLÍMPICOS RECEBEM UMA MEDALHA DE PARTICIPAÇÃO OFERECIDA PELO COMITÉ ORGANIZADOR DA COMPETIÇÃO.



ATIVIDADE 1

CARIMBE O PÉ ESQUERDO DA CRIANÇA (NO LUGAR DA LETRA P), PARA FORMAR A PALAVRA PAI.

RECORTE E ENTREGUE PARA O PAPAÍ OU O RESPONSÁVEL PELA CRIANÇA JUNTO COM A LEMBRANCINHA DO DIA DOS PAIS. (FOLHA À PARTE).

 **AI...**

... sempre seguirei teus passos!



SACI

FOLCLORE



BOI BUMBÁ

NO DIA 22 DE AGOSTO É COMEMORADO O DIA DO FOLCLORE.
FOLCLORE É UM CONJUNTO DE TRADIÇÕES E MANIFESTAÇÕES POPULARES
CONSTITUÍDAS POR LENDAS, PARLENDAS, CANTIGAS, MITOS,
DANÇAS, BRINCADEIRAS, CULINÁRIA E COSTUMES,
QUE SÃO PASSADOS DE GERAÇÃO EM GERAÇÃO.
VAMOS CONHECER ALGUMAS DELAS!



BOTO COR-DE-ROSA



CURUPIRA



IARA

ATIVIDADE 2

VAMOS CANTAR!!!

CANTIGA: "A MENTIRA DA BARATA"

DESENVOLVER A LINGUAGEM ORAL POR MEIO DE CANTIGAS FOLCLÓRICAS!



A BARATA

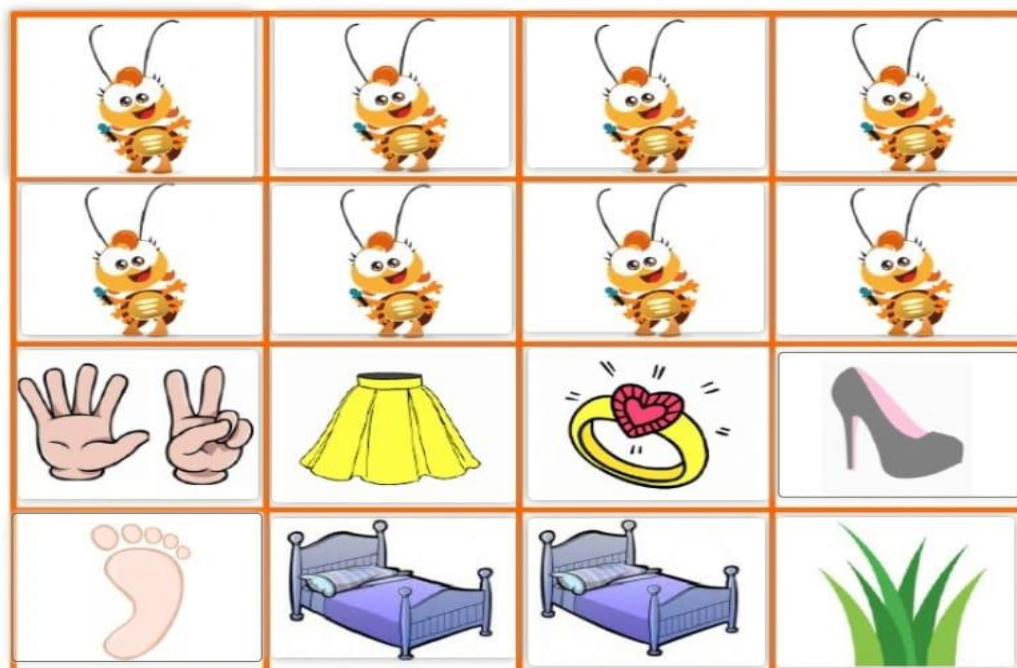
A BARATA DIZ QUE TEM SETE SAIAS DE FILÓ,
É MENTIRA DA BARATA ELA TEM É UMA SÓ!
A BARATA DIZ QUE TEM UM ANEL DE FORMATURA,
É MENTIRA DA BARATA ELA TEM A CASCA DURA!
A BARATA DIZ QUE TEM UM SAPATO DE VELUDO,
É MENTIRA DA BARATA ELA TEM O PÉ PELUDO!
A BARATA DIZ QUE TEM UMA CAMA DE MARFIM,
É MENTIRA DA BARATA ELA TEM É DE CAPIM!
AH, HÁ, HÁ, HÓHÓ, HÓ ELA TEM É DE CAPIM

ATIVIDADE 3

ASSISTA O VÍDEO E CANTE COM A TIA KAROL A MÚSICA DA BARATA.
SERÁ ENVIADO PELO WHATSAPP.

ATIVIDADE 4

RECORTE E COLE AS FIGURAS NA SEQUÊNCIA DA MÚSICA.



A BARATA

A DIZ QUE TEM
 DE FILÓ
É MENTIRA DA
ELA TEM É UMA SÓ!

A DIZ QUE TEM
UM DE FORMATURA
É MENTIRA DA
ELA TEM É CASCA DURA!

A DIZ QUE TEM
UM DE VELUDO
É MENTIRA DA
ELA TEM O PELUDO!

A DIZ QUE TEM
UMA DE MARFIM
É MENTIRA DA
A DELA É DE !

ATIVIDADE 5

VÍDEO COM APRESENTAÇÃO DE ALGUNS PERSONAGENS DO FOLCLORE COM A TIA NATHY. SERÁ ENVIADO PELO WHATSAPP.

- 1- PERGUNTE AS CRIANÇAS, QUAIS SÃO OS PERSONAGENS DO FOLCLORE?
- 2- QUAIS AS LENDAS, HISTÓRIAS OU CAUSOS QUE SEUS FAMILIARES CONHECEM?
- 3- PAPAI, MAMÃE, VOVÓ, VOVÔ OU OUTROS FAMILIARES CONTE UMA HISTÓRIA OU CAUSO QUE ACONTECEU COM VOCÊ QUANDO ERA CRIANÇA, ELAS VÃO ADORAR OUVIR.
- 4- GRAVE UM VÍDEO, OU ÁUDIO DESSE MOMENTO E NOS ENVIE NO GRUPO.

ATIVIDADE 6

HISTÓRIA “OS DEZ SACIZINHOS” DE TATIANA BELYNKY. ESCOLHA UM LUGAR TRANQUILO E LEIA PARA A CRIANÇA.

 <p>ERAM DEZ OS SACIZINHOS; UM FICOU IMÓVEL E NUNCA MAIS SE MOVEU, E SOBRARAM NOVE.</p> <p>Profª Bete Ramos sala de AEE</p>	DEZ 10	 <p>ERAM OITO OS SACIZINHOS; UM FOI DE CHARRETE, A CHARRETE EMBORCOU, E SOBRARAM SETE.</p> <p>Profª Bete Ramos sala de AEE</p>	OITO 8
 <p>ERAM SEIS OS SACIZINHOS; UM COLOCOU BRINCO, ERA UM BRINCO ENFERRUJADO, E SOBRARAM CINCO.</p> <p>Profª Bete Ramos sala de AEE</p>	SEIS 6	 <p>ERAM QUATRO OS SACIZINHOS; UM FOI PRO XADREZ, E NÃO CONSEGUIU SAFAR-SE, E SOBRARAM TRÊS.</p> <p>Profª Bete Ramos sala de AEE</p>	QUATRO 4
 <p>ERAM DOIS OS SACIZINHOS; UM FICOU EM JEJUM, O JEJUM FOI DEMASIADO, E SOBROU SÓ UM.</p> <p>Profª Bete Ramos sala de AEE</p>	DOIS 2	 <p>MAS DE VOLTA OS TROUXE A CUCA, TODOS DE UMA VEZ, E AGORA OS SACIZINHOS OUTRA VEZ SÃO DEZ!</p> <p>Profª Bete Ramos sala de AEE</p>	DEZ 10

ATIVIDADE 7

ASSISTA O VÍDEO “A LENDA DO SACI” TURMA DO FOLCLORE NO LINK DO YOUTUBE

<https://youtu.be/um1WHr1ejow>

ATIVIDADE 8

ASSISTA O VÍDEO COM A PROFESSORA TINA , CANTANDO A MÚSICA “OS DEZ SACIZINHOS” – SERÁ ENVIADO PELO WHATSAPP.

ATIVIDADE 9

BRINCAR COM QUEBRA-CABEÇA DESENVOLVE A CAPACIDADE DE CONCENTRAÇÃO, NOÇÃO ESPACIAL, RACIOCÍNIO LÓGICO, MEMORIZAÇÃO E RESOLUÇÃO DE PROBLEMAS.

RECORTE, MISTURE AS PEÇAS E MONTE O QUEBRA-CABEÇA DO SACI.



ATIVIDADE 10

ASSISTA O VÍDEO “A LENDA DO BOI BUMBÁ” TURMA DO FOLCLORE NO LINK DO YOUTUBE
<http://youtu.be/CQ7ma59SBn>

ATIVIDADE 11

VEJA O PASSO A PASSO ASSISTINDO O VÍDEO E APRENDA COM A TIA SABRINA COMO FAZER A DOBRADURA DO BOI BUMBÁ. O VÍDEO SERÁ ENVIADO PELO WHATSAPP.



ATIVIDADE 12

COLE A DOBRADURA DA CABEÇA NO CORPO DO BOI, USE SUA IMAGINAÇÃO PARA DECORAR O BOI BUMBÁ.



ATIVIDADE 13


ASSISTA O VÍDEO "A LENDA DO BOTO COR-DE-ROSA" TURMA DO FOLCLORE NO LINK DO YOUTUBE.

<https://youtu.be/10luc3iLFi4>

SE MISTURAR A COR VERMELHA COM A BRANCA, VOCÊ FORMARÁ A COR ROSA.



- 1- PEGUE UM POTINHO E MISTURE A COR VERMELHA COM A BRANCA
- 2- PRONTO!!! AGORA VOCÊ JÁ TEM A COR ROSA.
- 3- UTILIZANDO UM PINCEL OU SEU DEDINHO PINTE O BOTO COR- DE- ROSA.



O EU, O OUTRO E O NÓS (EI02EO05)



ATIVIDADE 14


ASSISTA O VÍDEO “A LENDA DO CURUPIRA” TURMA DO FOLCLORE NO LINK DO YOUTUBE

<https://youtu.be/Rv-mpBulD3o>

VIVENCIAR BRINCADEIRAS DE DIFERENTES FORMAS E LINGUAGENS, EXPLORANDO O PRÓPRIO CORPO NA PERSPECTIVA DE CONHECÊ-LO AUXILIA NA COORDENAÇÃO MOTORA AMPLA, NOÇÃO ESPACIAL, EQUILÍBRIO, LATERALIDADE, COMPARAÇÃO E CONSCIÊNCIA CORPORAL.

PARA ESSA ATIVIDADE VAMOS PRECISAR DE UM PEDAÇO DE PAPELÃO E UMA CANETA.

RECORTE O FORMATO DE UM PÉ, FURE E COLOQUE UMA FITA OU BARBANTE CONFORME EXEMPLO ABAIXO. DEPOIS DE PRONTO DEIXE QUE A CRIANÇA CALCE E BRINQUE IMITANDO O CURUPIRA, COMPARANDO O TAMANHO DO SEU PÉ COM DOS OUTROS FAMILIARES.



CORPO, GESTOS E MOVIMENTOS (EI02CG01)

ATIVIDADE 15

DESENVOLVENDO: CRIATIVIDADE, IMAGINAÇÃO, NOÇÃO ESPACIAL E PERCEPÇÃO DA TRANSFORMAÇÃO DOS OBJETOS



ESSE É O BILBOQUÊ, UM BRINQUEDO MUITO DIVERTIDO QUE TAMBÉM FAZ PARTE DO FOLCLORE BRASILEIRO.

COM A AJUDA DE UM ADULTO CONFECCIONE O SEU BILBOQUÊ.

OBSERVAÇÃO: ASSISTA O VÍDEO COMO BRINCAR COM BILBOQUÊ
([HTTPS://YOUTU.BE/_9XTBRHPOR4](https://youtu.be/_9xtbrhp0r4))

BILBOQUÊ

MATERIAL:

1 GARRAFA PET; 2 TAMPINHAS DE GARRAFA PET; BARBANTE; DUREX E TESOURA.

CONFECÇÃO:

1º CORTE A GARRAFA PET COMO NA FIGURA ABAIXO.

2º AMARRE O BARBANTE NA BOCA DA GARRAFA E NA OUTRA PONTA DO BARBANTE

AMARRE UMA TAMPINHA. 3º COM A OUTRA TAMPINHA FECHÉ A GARRAFA.

4º PASSE DUREX NA PARTE CORTADA DA GARRAFA PARA PROTEGER A MÃO DA CRIANÇA.



ESCUITA, FALA, PENSAMENTO E IMAGINAÇÃO (EI02EF08)

ATIVIDADE 16

O FOLCLORE ESTÁ PRESENTE NO COTIDIANO DAS PESSOAS ATRAVÉS DE LENDAS E COSTUMES. OS NOSSOS HÁBITOS ALIMENTARES TAMBÉM DEMOSTRAM TRADIÇÕES E CULTURA POPULAR TRANSMITIDAS DE GERAÇÃO EM GERAÇÃO.

- 1- VOCÊS ESTÃO DESAFIADOS A ENVIAR **UM VÍDEO DE UMA RECEITA DA CULINÁRIA FOLCLÓRICA FEITA COM A AJUDA DA CRIANÇA;**
 - 2- EXPLIQUE SOBRE O PERIGO DE MEXER EM FOGO, FORNO QUENTE SOZINHOS SEM AJUDA DE UM ADULTO, E INCENTIVEM AS CRIANÇAS A PARTICIPAREM;
 - 3- EXPLIQUE A ELES DE ONDE VÊM OS ALIMENTOS USADOS NA RECEITA;
 - 4- QUESTIONE A CRIANÇA SE É UM ALIMENTO DOCE OU SALGADO?
 - 5- SE ESTÁ QUENTE OU FRIO?
- SUGESTÃO DE RECEITA:

RECEITINHA

INGREDIENTES:

1 lata de leite condensado
1 colher (sopa) de margarina
1 gema
1/2 xícara (chá) de amendoim
torrado e moído sem casca

MODO DE PREPARO :

Junte todos os ingredientes em uma panela e leve ao fogo médio. Deixe ferver, mexendo sempre. Ao apurar, percebe-se uma ligeira encorpada. Quando estiver nesse ponto, retire do fogo. Em seguida, despeje a paçoquinha em copos plásticos pequenos.

Rendimento: 10 porções



facebook.com/MeuPratinhoMaisSaudavel

PAÇOQUINHA
DE COLHER



SUGESTÃO DE VÍDEOS PARA REFORÇAR AS ATIVIDADES PROPOSTAS



LENDA DA IARA SEREIA: Turma do Folclore

<https://youtu.be/gDnVgMcJDA>



LENDA DO CURUPIRA: Turma do Folclore

<https://youtu.be/Rv-mpBulD3o>



LENDA DO SACI PERERÊ: Turma do Folclore

https://youtu.be/AJ_tpnB-4-8



LENDA DO BOTO COR-DE-ROSA: Turma do Folclore

<https://youtu.be/1Oluc3iLFi4>



LENDA DO BOI BUMBÁ: Turma do Folclore

<https://youtu.be/CQ7ma59SBn8>

PARTICIPAÇÃO

Professoras: Ernestina; Neide; Ana Paula; Lirian e Sílvia.

Coordenadora: Fabiana Santana de Oliveira

Vice Diretora: Sandra Akimi Murakami dos Santos

REFERÊNCIAS

<https://www.soescola.com/2021/06/as-medalhas-texto-curto-para-imprimir.html> - Curiosidades das Olimpíadas- Medalhas Olímpicas

<https://www.turminha.com.br/atividade-educativa/dia-dos-pais-carimbo-do-pe-> - Cartão dia dos Pais

<https://cantinhopreferidodamah.blogspot.com/2012/10/cantigas-de-roda-atividades.html> - Cantigas populares “A Mentira da barata”

<https://www.liveworksheets.com/zn1540415f-> - Recorte e colagem

[Vídeo caseiro- tia Nathália](#) - Personagens do folclore

<https://www.google.com.br/url?sa=i&url=https%3A%2F%2Fpt.slideshare.net%2Fanthonielly%2Fhistris-do-dez-sacizinhos&psig> - História “Os Dez Sacizinhos”.

<https://youtu.be/um1WHr1ejow-> - Vídeo “A Lenda do Saci” - Turma do folclore.

[Vídeo caseiro professora Tina](#) - Música “Os Dez Sacizinhos”

<https://www.indagacao.com.br/2018/09/> - Quebra-cabeça do Saci Pererê

<LINK http://youtu.be/CQ7ma59SBn> - Vídeo “A lenda do Boi Bumbá” - Turma do folclore.

[Vídeo caseiro com tia Sabrina](#) - Ensinando dobradura do Boi Bumbá.

<https://www.google.com.br/url?sa=i&url=https%3A%2F%2Fwww.smartkids.com.br%2Fcolorir%2-Desenho-folclore-> - Boi Bumba colorir.

<https://youtu.be/10luc3iLFi4> - Vídeo “A lenda do Boto-cor-de-rosa” - Turma do folclore.

<https://br.pinterest.com/pin/438889926182930699/> - [mistura de cores –colorir](#) - Desenho do boto para colorir

<https://turmadofolclore.com.br/a-turma-curupira> - Vídeo “A Lenda do Curupira” Turma do folclore.

http://colombiaeduc.blogspot.com/2012/02/vamos-fazer-um-bilboque_28.html - Confeccionando bilboquê.

<https://www.google.com.br/url?sa=i&url=https%3A%2F%2Fescolaeducacao.com.br%2Fcomi-das-tipicas-da-regiao-nordeste-do-brasil%2F>

<facebook.com/meuPratinhoMaisSaudavel> - Culinária Nordestina – Paçoquinha de colher.

ROTEIRO DE ATIVIDADES

DATA	COD BNCC	DESCRIÇÃO
09/08/2021	EI02CG05	CARTÃO DIA DOS PAIS
10/11/2021	EI02CG05	CURIOSIDADES SOBRE AS MEDALHAS OLÍMPICAS- ENCERRAMENTO OLÍMPIADAS – COLORIR AS MEDALHAS.
11/08/2021	EI02TS03	CANTIGAS POPULARES “A MENTIRA DA BARATA.”
12/08/2021	EI02TS03	RECORTE E COLAGEM – CANTIGA “A MENTIRA DA BARATA”.
13/08/2021	EI02ET04	VÍDEO CASEIRO- TIA NATHÁLIA -PERSONAGENS DO FOLCLORE.
14/08/2021	EI02EF03	HISTÓRIA “OS DEZ SACIZINHOS” - LEITURA. (SÁBADO LETIVO)
16/08/2021	EI02EF04	VÍDEO “A LENDA DO SACI” TURMA DO FOLCLORE.
17/08/2021	EI02TS03	VÍDEO CASEIRO PROFESSORA TINA COM A MÚSICA “OS DEZ SACIZINHOS”.
18/08/2021	EI02EF09	QUEBRA-CABEÇA DO SACI PERERÊ.
19/08/2021	EI02TS03	VÍDEO “A LENDA DO BOI BUMBÁ” TURMA DO FOLCLORE.
20/08/2021	EI02ET05	VÍDEO CASEIRO COM TIA SABRINA- ENSINANDO DOBRADURA DO BOI BUMBÁ.
23/08/2021	EI02TS02	DESENHO-FOLCLORE- BOI BUMBÁ COLORIR.
24/08/2021	EI02ET05	VÍDEO “A LENDA DO BOTO-COR-DE-ROSA” – TURMA DO FOLCLORE. MISTURA DE CORES – COLORIR DESENHO DO BOTO.
25/08/2021	EI02EF04	VÍDEO “A LENDA DO CURUPIRA” TURMA DO FOLCLORE.
26/08/2021	EI02CG01	BRINQUEDO E BRINCADEIRAS DE SUCATA – CONFECCIONANDO BILBOQUÊ.
27/08/2021	(EI02EF08	CULINÁRIA NORDESTINA – PAÇOQUINHA DE COLHER.