



PREFEITURA DA ESTÂNCIA TURÍSTICA DE
IBIÚNA
Por uma Ibiúna próspera. Investindo no presente. gerando o futuro.
SECRETARIA DE EDUCAÇÃO



E.M. "Francisco Alves da Silva" – Unidade Escolar nº 37

Rodovia Presidente Tancredo de Almeida Neves, s/nº - Km 13 – Bairro Piaí – Ibiúna – SP

E-mail: crechef95@gmail.com

PROFESSORA: SILVIA

MATERNAL I A

3º BIMESTRE - 9ª APOSTILA

ATIVIDADES REFERENTES AOS DIAS: 09,10,11,12,13,14,16,17,18,19,20,23,24,25,26 e 27/08



DATA DA ENTREGA AOS PAIS: 10/08/2021

DATA DA DEVOLUTIVA DOS PAIS NAS UNIDADES: 30/08/2021

SILVIA

Você sabe o que é folclore?



Você sabe o que é folclore ?
Vou lhe dar a explicação
É tudo aquilo que vem do povo
E nasce livre do coração.



Tem a lenda da Mãe d'Água,
Tem a história do Saci,
Do Curupira, Vitória-Régia,
Do Caipora e Jurupari.



Tem cantigas de criança,
Tem modinha, tem lundu,
Tem muito frevo, baião e samba,
Cateretê e maracatu.



Os ditados populares
Mostram o que o povo sente:
Quem não tem cão, caça com gato.
Olho por olho, dente por dente.



Minha terra tem de tudo
Tem angu, tem mungunzá,
Tem carne seca, tem rapadura,
Tem caruru e tem vatapá.



Isso tudo pode crer
Foi do povo que saiu.
É o folclore da minha gente,
Da gente boa do meu Brasil.



Lenda do Saci Pererê: Turma do Folclore

A Turma do Folclore cresceu! Nesta temporada, novos velhos personagens conhecidos da nossa cultura popular se juntam a esta turminha que se diverte na floresta, enquanto protege os rios e matas do nosso Brasil. Vamos conhecer alguns desses personagens da turma. Conheça a história do Saci Pererê, este personagem danadinho e peralta da Turma do Folclore, que adora brincar na floresta com seus amigos Curupira, Iara e Boitatá do Folclore Brasileiro.



Assista ao vídeo <https://www.youtube.com/watch?v=um1WHr1ejow&t=1s>

Não esqueça de enviar fotos e vídeo!

Música do Saci Pererê: Turma do Folclore

Vamos assistir ao vídeo da Música do Saci Pererê da Turma do Folclore, cantar e brincar com ele.



Assistir ao vídeo música do Saci Pererê: [Música do Saci Pererê: Turma do Folclore - YouTube](#)

Não esqueça de enviar fotos e vídeo!

Sugestões de brinquedos

Saci Pererê de garrafa PET



Saci com rolo de papel higiênico



Avental do saci <https://www.youtube.com/watch?v=7GOdBWUcOa4>

Não esqueça de enviar fotos e vídeo!

Lenda do Boitatá: Turma do Folclore

Turma do Folclore: O Boitatá é a cobrinha mais simpática do nosso Folclore. Os animais nunca sabem por onde ela se esconde. Ela vive rastejando pela floresta com uma labareda de fogo que envolve todo seu corpo, e ilumina tudo por onde passa.



Assistir ao vídeo Lenda do Boitatá <https://www.youtube.com/watch?v=6gErX5pNLbU>

Não esqueça de enviar fotos e vídeo!

Música do Boitatá: Turma do Folclore

Vamos assistir ao vídeo da Música do Boitatá da Turma do Folclore, cantar e brincar com ela.



Assistir ao vídeo música do Boitatá <https://www.youtube.com/watch?v=wDTL0za3GQ4>

Não esqueça de enviar fotos e vídeo!

Boitatá em papel

Boitatá, segundo a lenda, protege as matas e florestas das pessoas que provocam queimadas. É uma cobra que vive dentro dos rios e lagos e assombra as pessoas que praticam incêndios. Ele seria como um protetor das florestas... legal, né? Nessa atividade, vamos fazer o boitatá de maneira muito simples. Cortando em movimento circular. Depois, basta decorar. Olha, não sei vocês, mas eu tenho medo de cobra. Mas esse boitatá eu gosto, por ser o guardião das nossas florestas!



Assistir ao vídeo Boitatá: Rolinho de Papel [Boitatá: Rolinho de Papel - YouTube](#)

Não esqueça de enviar fotos e vídeo!

Lenda do Curupira: Turma do Folclore



Assistir ao vídeo Lenda do Curupira <https://www.youtube.com/watch?v=gKpilzfNQA8&t=3s>

Não esqueça de enviar fotos e vídeo!

Música do Curupira: Turma do Folclore

Vamos assistir ao vídeo da Música do Curupira da Turma do Folclore, cantar e brincar com ele.




Assistir ao vídeo Música do Curupira https://www.youtube.com/watch?v=z8_OpYASpvo&t=6s

Não esqueça de enviar fotos e vídeo!

Apresente para a criança a parlenda, a galinha do vizinho. Brinque com ela, mostre os dedinhos enquanto fala, relacionando os dedos a contagem dos ovos. Depois carimbe a mãozinha dela em um papel duro para fazer a galinha e faça também o ninho e peça a criança para fazer 10 ovinhos com crepom amarelo para colocar no ninho e a ajude a fazer a contagem acompanhando a parlenda.

A GALINHA DO VIZINHO

**A GALINHA DO VIZINHO
BOTA OVO AMARELINHO.
BOTA UM, BOTA DOIS, BOTA TRÊS,
BOTA QUATRO, BOTA CINCO, BOTA SEIS,
BOTA SETE, BOTA OITO, BOTA NOVE,
BOTA DEZ!**



Não esqueça de enviar fotos e vídeo!

O objetivo desta atividade é que a criança, juntamente com seus familiares ilustre a parlenda do seu jeito, podendo ser com desenho, colagem, dobradura, pintura, ou o que desejar, mas seguindo sempre o tema da parlenda a ser ilustrada, proporcionando assim, momentos alegres que ficarão impressos no papel e na memória para sempre!

❖ PARLENDA "A CASINHA DA VOVÓ"



A CASINHA DA VOVÓ

CERCADINHA DE CIPÓ



O CAFÉ ESTÁ DEMORANDO

COM CERTEZA NÃO TEM PÓ

Não esqueça de enviar fotos e vídeo!

Brincadeiras folclóricas

DESENVOLVIMENTO: As brincadeiras folclóricas reúnem diversos jogos tradicionais e populares. São muito utilizadas na educação, pois além de divertirem, trabalha com a coordenação, a criatividade, a concentração e desenvolve a interação social das crianças. Essas brincadeiras são passadas de geração em geração e normalmente não possuem um autor definido. Portanto, elas podem sofrer algumas modificações, seja no nome ou nas regras, dependendo da região do país.

Peão

Amarelinha


Peteca

Pula corda

Telefone sem fio

Pipa

Cada família deverá escolher uma das brincadeiras acima, e desenvolver em casa com a criança, e após executar a atividade, os pais devem realizar um breve relato sobre a brincadeira realizada. Não se esqueçam das fotos e vídeos.



Não esqueça de enviar fotos e vídeo!

Brincadeira de roda

Ciranda, cirandinha

Uma das cantigas que mais representam o espírito das brincadeiras de roda, a “Ciranda, cirandinha” é um verdadeiro clássico. No passado ela já encantou muitas crianças, e ainda hoje, é capaz de exercer bastante influência em algo tão tradicional. Posicionados em roda, eles vão começar a entoar a letra abaixo. Na última estrofe devem escolher um coleguinha (pessoa) para entrar na roda. A brincadeira segue até que todos os participantes estejam no meio.

“Ciranda, cirandinha
Vamos todos cirandar!
Vamos dar a meia volta
Volta e meia vamos dar
O anel que tu me destes
Era vidro e se quebrou
O amor que tu me tinhas
Era pouco e se acabou
Por isso, dona (nome de uma das crianças)
Entre dentro desta roda
Diga um verso bem bonito
Diga adeus e vá se embora.”

Mamãe aproveite a brincadeira e ensine para a criança um versinho que você também costumava falar quando brincava de ciranda.




Segue o link com a música, caso você necessite. <https://www.youtube.com/watch?v=4tZxuqZp9Rw>

Não esqueça de enviar fotos e vídeo!

CARANGUEJO

Esta é uma das músicas mais clássicas, e ao mesmo tempo, mais simples. Para brincar, basta que as crianças (pessoas) deem as mãos e comecem a cantar, no momento que cantar palma, palma, palma (bater as mãos), quando cantarem pé, pé, pé (bater os pés).

Caranguejo não é peixe
Caranguejo peixe é
Caranguejo só é peixe
Na enchente da maré
Ora, palma, palma, palma!
Ora, pé, pé, pé!
Ora, roda, roda, roda
Caranguejo peixe é!



Vamos montar um caranguejo para enfeitar a nossa música usando círculos?

Não esqueça de enviar fotos e vídeo!

Dia do soldado

Mamãe ou responsável leia para a criança a história do soldado saci e confeccione com ela um chapéu de soldado.



O SACI ESTAVA PASSEANDO PELA FLORESTA QUANDO VIU UM SOLDADO MARCHANDO POR ALI. ELE FICOU FASCINADO...



QUANDO O SOLDADO FOI EMBORA, O SACI COMEÇOU A PULAR PARA TODOS OS LADOS, COMO SE ESTIVESSE MARCHANDO. ELE QUERIA SER UM SOLDADO TAMBÉM.



POR UM MOMENTO, O SACI SENTIU FALTA DA OUTRA PERNA. ELE PENSOU: COMO PODERIA SER SOLDADO SE TINHA APENAS UMA PERNA PARA MARCHAR?



DE REPENTE A FLORESTA COMEÇOU A PEGAR FOGO. TODOS OS ANIMAIS QUE VIVIAM ALI FICARAM MUITO APAVORADOS.



IMEDIATAMENTE, O SACI FEZ UM REDEMOINHO, APAGANDO O FOGO QUE COLOCAVA A FLORESTA E OS ANIMAIS EM PERIGO.



OS ANIMAIS FICARAM ADMIRADOS COM A CORAGEM DO SACI. EM AGRADECIMENTO, DERAM A ELE UMA MEDALHA E O NOMEARAM COMO O SOLDADO PROTETOR DA FLORESTA.



O SACI FICOU TÃO FELIZ... ELE SE TORNOU O SOLDADO DA FLORESTA!



MARCHAR ERA APENAS UM DETALHE DIANTE DE SUA CORAGEM E SUA FIDELIDADE AOS ANIMAIS E À NATUREZA!

Não esqueça de enviar fotos e vídeo!

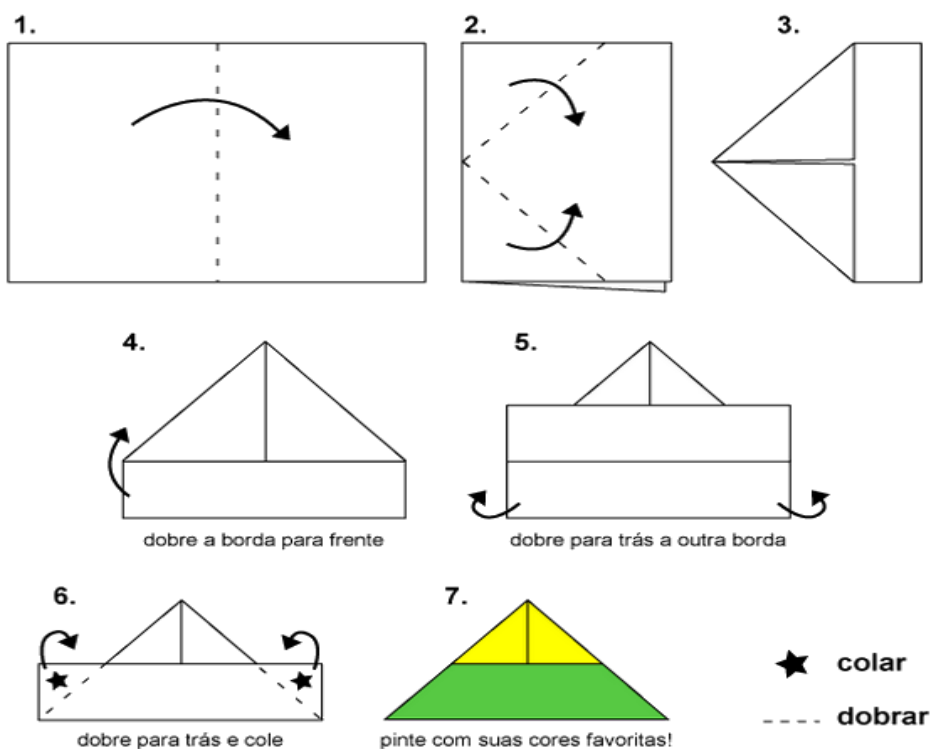
Dobradura de papel do chapéu de soldado



CHAPÉU DE SOLDADO


-Instruções:

Para fazer seu chapéu de soldado é só pedir para a mamãe ou papai uma folha de jornal ou papel colorido tamanho A3. Para montar é só dobrar e colar nas áreas indicadas. Boa diversão.




Não esqueça de enviar fotos e vídeo!

Jogo da memória folclore



Não esqueça de enviar fotos e vídeo!

Quebra cabeça do folclore



Não esqueça de enviar fotos e vídeo!

REFERÊNCIAS

Avental do Saci <https://www.youtube.com/watch?v=7GOdBWUcOa4>

Boitatá em papel <https://www.tempojunto.com/2014/08/21/atividades-para-criancas-fim-de-semana-do-dia-do-folclore/>

Caranguejo <https://www.praquemtemestilo.com/2020/06/faca-origami-com-as-criancas-durante.html>

Chapéu de soldado <https://www.mundinhodacrianca.net/2014/08/aprenda-fazer-um-chapeu-de-soldado-com.html>

Galinha <https://br.pinterest.com/pin/328059154104196879/activity/tried>

Jogo da memória da turma do folclore <https://israelakotona.blogspot.com/2021/07/jogo-da-memoria-e-quebra-cabeca-folclore.html>

Parlenda a galinha do vizinho
https://es.liveworksheets.com/worksheets/pt/Matem%C3%A1tica/Contagem/A_galinha_do_vizinho_gt2016057z/

Quebra cabeça da turma do folclore <https://israelakotona.blogspot.com/2021/07/jogo-da-memoria-e-quebra-cabeca-folclore.html>

Saci de garrafa Pet <https://www.caminhosdorio.net/site/noticias/shopping-grande-rio-promove-oficina-gratuita-sustentavel-em-homenagem-ao-dia-do-folclore-em-sao-joao-de-meriti/>

Saci rolo de papel <http://dessiral.blogspot.com/2016/10/saci-com-rolo-de-papel-higienico.html>

Vídeo Lenda do Boitatá <https://www.youtube.com/watch?v=6gErX5pNLbU>

Vídeo música do Boitatá <https://www.youtube.com/watch?v=wDTL0za3GQ4>

Vídeo Lenda do Curupira <https://www.youtube.com/watch?v=gKpilzfNQA8&t=3s>

Vídeo Música do Curupira https://www.youtube.com/watch?v=z8_OpYASpvo&t=6s

Vídeo do Saci Pererê <https://www.youtube.com/watch?v=um1WHr1ejow&t=1s>

Vídeo música do Saci Pererê: [Música do Saci Pererê: Turma do Folclore - YouTube](#)