



MATERNAL II C

“CRECHR REGANTO DAS FLORES”

PROF. PATRICIA



APOSTILA 09

Entrega prevista para 30/08

- Recorte o desenho das OLIMPIADAS, deixando em duas partes como no modelo abaixo. Depois monte e cole na folha a parte.




- Recorte o desenho das OLIMPIADAS, deixando em duas partes como no modelo abaixo. Depois monte e cole na folha a parte.




ÔNIBUS

♥ Vamos pintar toda Turma da Mônica



♥ Faça letras "O" nas janelas do ÔNIBUS














♥ Vamos contornar as letras O com canetão

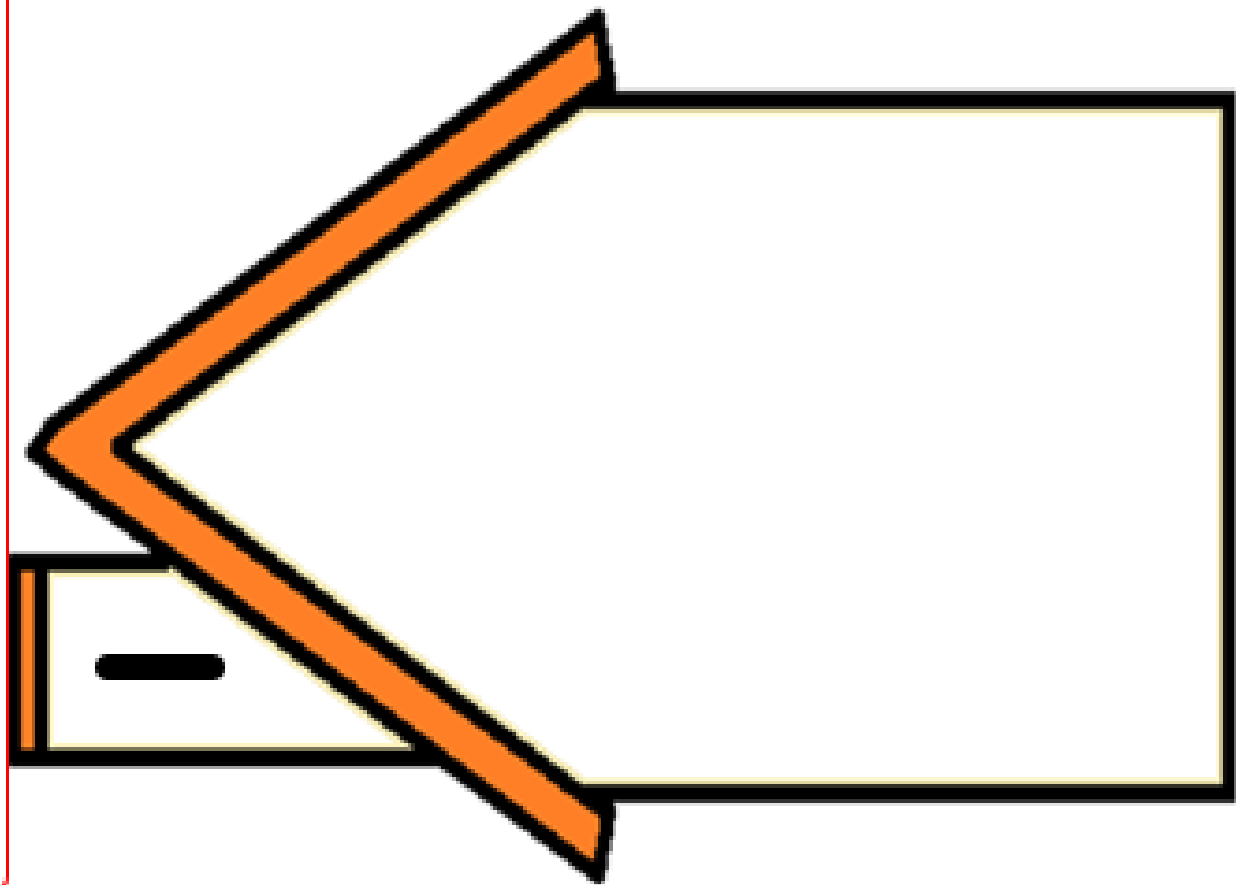
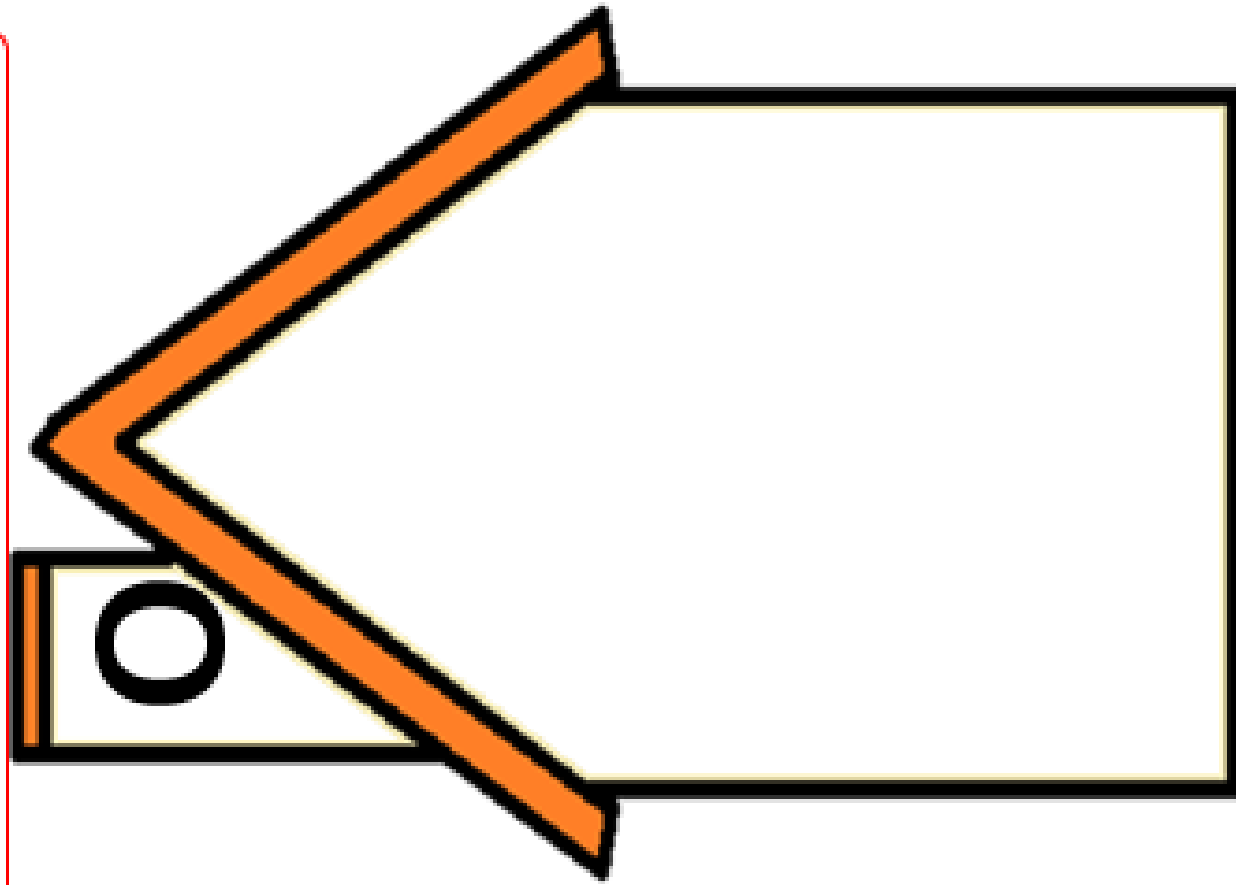


NOME:

Empty rectangular box for writing the name.



♥ Recorte as figuras da folha a parte, e cole dentro das casas de acordo com as letras que estão na chaminé. **LO**









PARLENDA

- ♥ Vamos recitar em voz alta várias vezes essa parlenda.
- ♥ Depois vamos pintar somente os peixinhos com o número 4.



FUI PASSAR
NA PINGUELINHA,
CHINELINHO CAIU DO PÉ.
OS PEIXINHOS RECLAMARAM:
QUE CHEIRINHO DE CHULÉ!





PARLENDA

♥ Vamos recitar muitas vezes essa parlenda da BATATINHA até decorar.....
Agora você precisa circular somente as figuras que aparecem na parlenda.... como:
MÃO... CORAÇÃO.....BATATINHA.

**BATATINHA QUANDO NASCE,
SE ESPARRAMA PELO CHÃO,
MAMÃEZINHA**



**QUANDO
DORME,
PÕE A
MÃO NO
CORAÇÃO.**



NOME:

PARLENDAS

♥ Vamos encher os ninhos da Galinha com muitos ovos!?!?

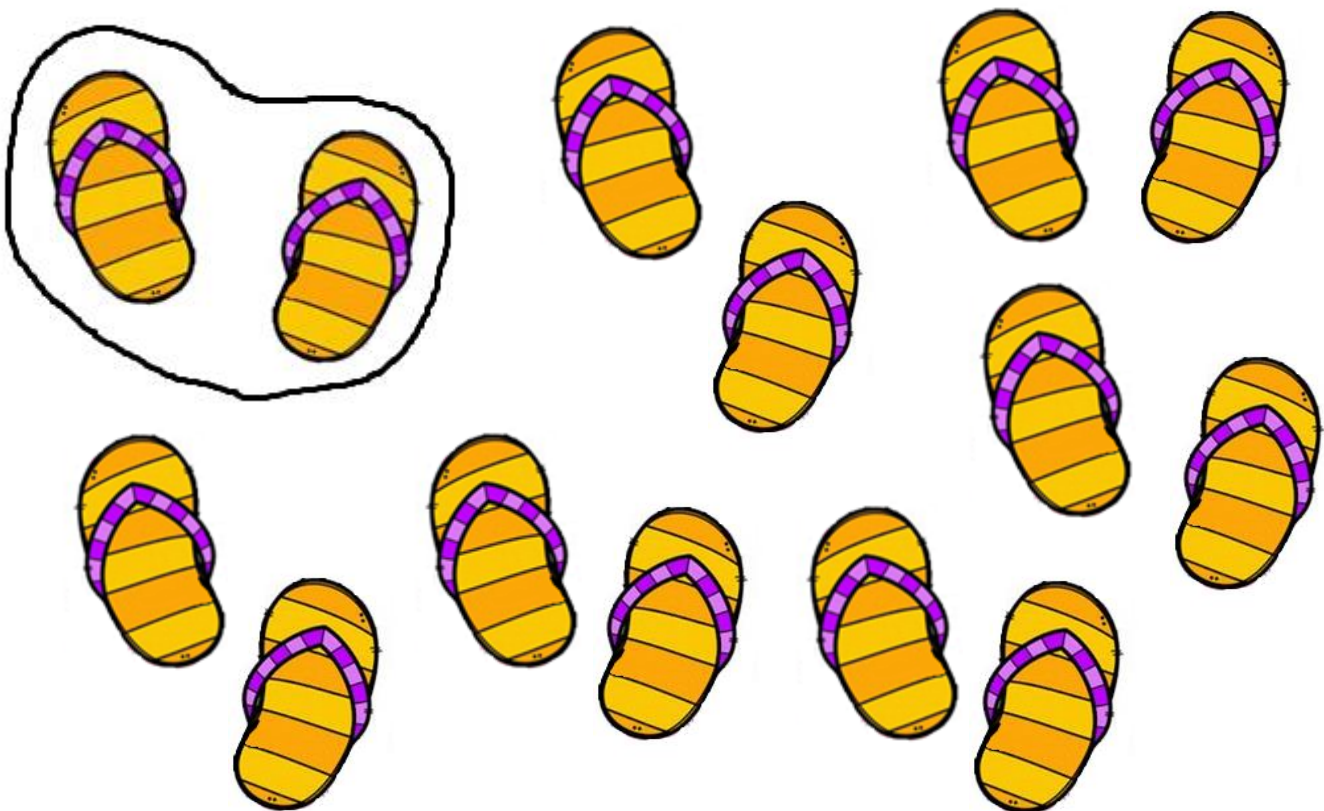
A GALINHA DO VIZINHO
BOTA OVO AMARELINHO
BOTA 1, BOTA 2, BOTA 3...



NOME:

PARLENDAS

- ♥ Vamos recitar em voz alta várias vezes essa parlenda.
- ♥ Depois vamos organizar os pares de chinelos. Junte os de 2 em 2, como mostra o modelo.



NOME:

Recorte os quadradinhos e cole os desenhos na folha da PARLENDIA, de acordo com cada frase.
Cuidado que tem uma figurinha errada para te confundir...



Recorte os quadradinhos e cole os desenhos na folha da PARLENDIA, de acordo com cada frase.
Cuidado que tem uma figurinha errada para te confundir...



Recorte os quadradinhos e cole os desenhos na folha da PARLENDIA, de acordo com cada frase.
Cuidado que tem uma figurinha errada para te confundir...



PARLENDAS

HOJE É DOMINGO
PEDE CACHIMBO.



O CACHIMBO É DE BARRO
BATE NO JARRO.

O JARRO É FINO
BATE NO SINO.



O SINO É DE OURO
BATE NO TOURO.

O TOURO É VALENTE
BATE NA GENTE.



A GENTE É FRACO
CAI NO BURACO.

O BURACO É FUNDO
ACABOU-SE O MUNDO!



NOME:

CANTIGAS DE RODAS

♥ Depois de cantar, pinte a canoas que estão viradas. Aquelas que estão de 'ponta cabeça'




A CANOA


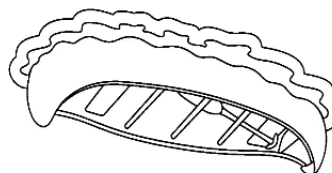

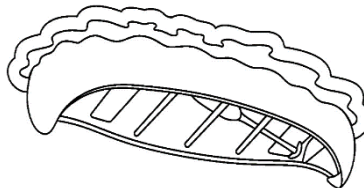




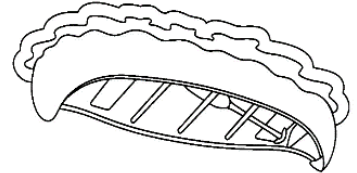
A CANOA VIROU
POIS DEIXARAM ELA VIRAR
FOI POR CAUSA DE MARIA
QUE NÃO SOUBE REMAR



SE EU FOSSE UM PEIXINHO
E SOUBESSE NADAR
EU TIRAVA A MARIA
DO FUNDO DO MAR



SIRI PRA CÁ
SIRI PRA LÁ
MARIA É BELA
E QUER CASAR



NOME:

CANTIGAS DE RODAS

C
A
N
T
I
G
A
S

D
E

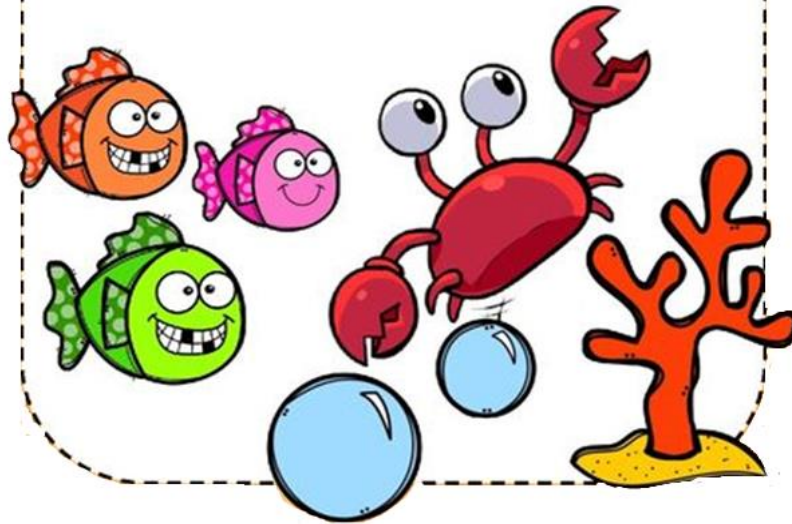
R
O
D
A
S

CARANGUEJO

CANTIGA POPULAR






CARANGUEJO NÃO É PEIXE
CARANGUEJO PEIXE É
CARANGUEJO SÓ É PEIXE
NA ENCHENTE DA MARÉ!
ORA PALMA, PALMA, PALMA,
ORA, PÉ, PÉ, PÉ,
ORA, RODA, RODA, RODA,
CARANGUEJO PEIXE É!



F
O
L
C
L
O
R
E

♥ Desenhe peixinhos nas águas.



CANTIGAS DE RODAS


O CRAVO E A ROSA

O CRAVO BRIGOU COM A ROSA.
DEBAIXO DE UMA SACADA.
O CRAVO SAIU FERIDO
E A ROSA DESPEDAÇADA.

O CRAVO FICOU DOENTE.
A ROSA FOI VISITAR.
O CRAVO TEVE UM DESMAIO.
A ROSA PÔS – SE A CHORAR.



- ♥ Que coisa mais feia o que o CRAVO E A ROSA estão fazendo?!?!?!?!?!?
- ♥ Por isso você só deve pintar os desenhos onde as crianças estão **BRINCANDO**.




NOME:

- ♥ O Saci Pererê, está muito nervoso, e quando ele fica assim, costuma aprontar.
- ♥ Para que isso não aconteça, já leve o Saci Pererê até o redemoinho.
- ♥ Contorne com canetão as palavras que estão pontilhadas..



SACI

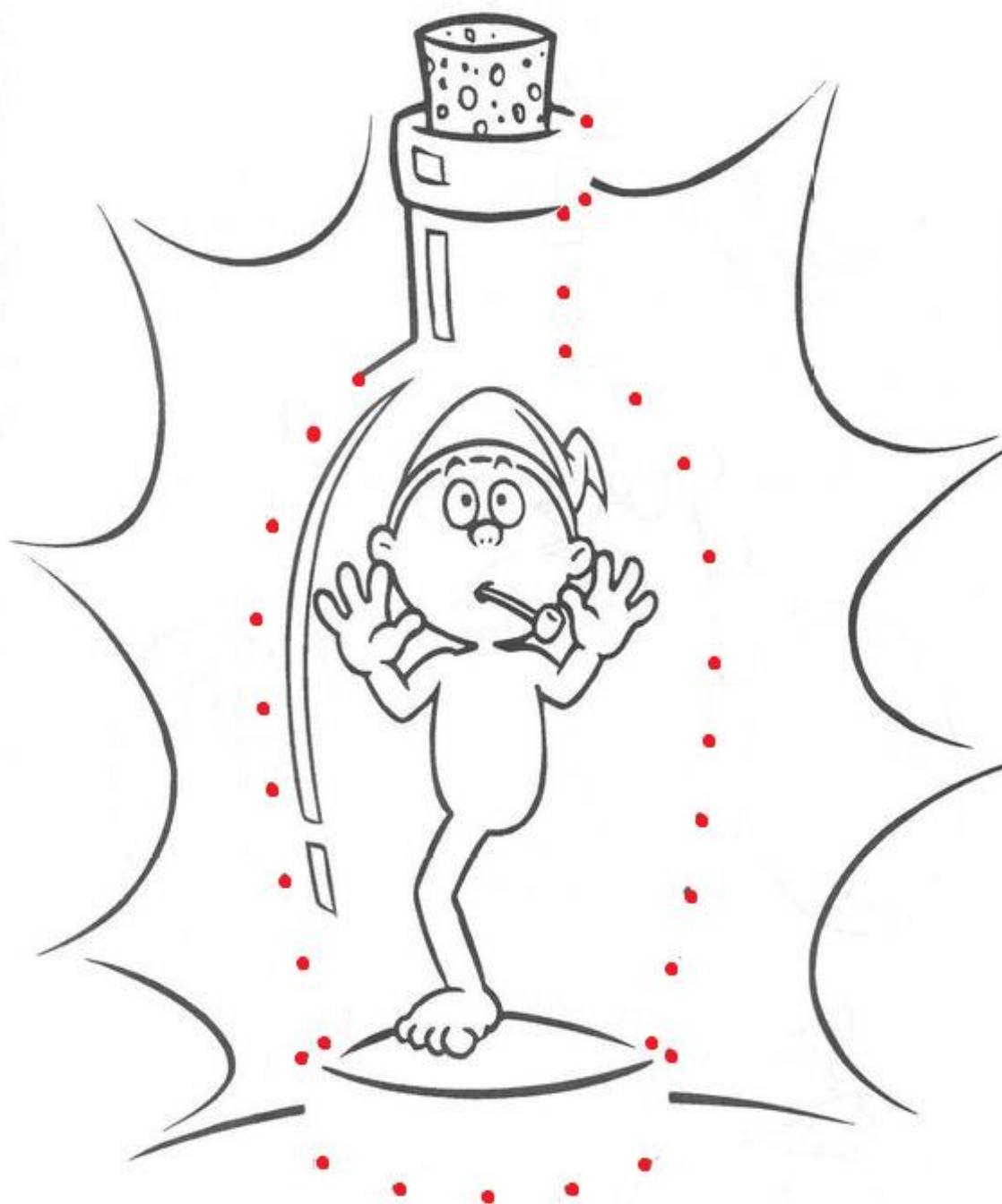


Contorne com canetão os pontilhados

REDEMOINHO

NOME:

- ♥ O **SACI PERERÊ** só vai sossegar se você conseguir prendê-lo dentro de uma garrafa.
- ♥ E para isso, você precisa juntar os pontinhos vermelhos.
- ♥ Faça isso com canetão. Assim ele não poderá escapar.
- ♥ Contorne com canetão onde está escrito SACI PERERÊ.



SACI PERERÊ

NOME:

LENDAS DO FOLCLORE

♥ Pinte os personagens que estão em branco igual ao modelo ao lado

VAMOS CONHECER UM POUCO NOSSO FOLCLORE



CURUPIRA



CURUPIRA

É um menino índio

É bem cabeludo

Mora no tronco das
árvores

Protege os animais

Tem os pés
virados para trás

É tão rápido que
parece vento

BICHO PAPÃO

O bicho-papão se
esconde

no quarto das crianças
mal educadas,

nos armários, nas
gavetas

e debaixo da cama
para assustá-las
no meio da noite



BICHO-PAPÃO



IARA



SEREIA IARA

Protetora dos rios e da
pesca

e conhecida como "mãe das
águas",

a sereia IARA é também
muito temida

pelos homens que pescam,
através de suas canções,

a índia consegue enfeitiçar
os rapazes

e levá-los para o fundo do
rio.

NOME:

LENDAS DO FOLCLORE

♥ Pinte os personagens que estão em branco igual ao modelo ao lado

VAMOS CONHECER UM POUCO NOSSO FOLCLORE



SACI



SACI PERERÉ
O Saci é muito brincalhão, agitado e travesso. Por isso ele está sempre realizando travessuras por onde passa. Ele gosta de bagunçar a crina dos cavalos durante a noite, dando nós e fazendo tranças. Esses são sinais de que o Saci passou por ali.

LOBISOMEM
É uma mistura de homem e lobo
Aparece em noites de sexta-feira
Vive procurando alguém que lhe Tire o encanto.
Diz a lenda que um homem foi atacado por um lobo numa noite de lua cheia e não morreu, porém desenvolveu a capacidade de transformar-se em lobo.



LOBISOMEM



CUCA



CUCA
A Cuca é representada por uma velha com cabeça de jacaré, que possui uma voz assustadora. De acordo com a lenda, a Cuca assusta e pega as criancinhas que desobedecem aos pais

NOME:

♥ Vamos colorir alguns dos personagens do nosso Folclore.

LOBISOMEM

MULA SEM CABEÇA

CURUPIRA

SEREIA



SACI PERERÊ

NOME:

♥ Fontes.
♥ Pesquisas

https://www.google.com/search?q=vaca+para+colorir&tbm=isch&ved=2ahUKEwi6o_L02-xAhXUkZUCHRiYcfIQ2-cCegQIABAA&oq=vaca+para+&gs_lcp=CgNpbWcQARgAMgclABCxAXBDMgIIADICCAAYAggAMgIIADICCAAYAggAMgIIADICCAAYAggAOggIABCxAXCDAToFCAAQsQM6BAgAEENQvFZY03Zg1oUBaABwAHgCgAHjBlgBzQ-SAQswLjcuMS4xLjAuMZgBAKABAaoBC2d3cy13aXotaW1nsAEAwAEB&sclient=img&ei=Rr71YLroE9Sj1sQPmLCmkA8&bih=604&biw=1173&rlz=1C1EJFC_enBR893BR893&hl=pt-BR

https://www.google.com/search?q=gato+para+colorir&tbm=isch&ved=2ahUKEwiVstyq3O_xAhU2qZUCHdSmA6oQ2-cCegQIABAA&oq=gato+para+colorir&gs_lcp=CgNpbWcQAZIFCAAQsQMyAggAMgIIADICCAAYAggAMgIIADICCAAYAggAMgIIADICCAA6BggAEAcQHjoHCAAQsQMQQzoECAAAQ1CdrQJY5sICYNXGAmgCcAB4AYABgAGIAa4HkgEDNi4zmAEAoAEBqgELZ3dzLXdpei1pbWfAAQE&sclient=img&ei=t771YNX6DLbS1sQP1M2O0Ao&bih=604&biw=1173&rlz=1C1EJFC_enBR893BR893&hl=pt-BR

https://www.google.com/search?q=pato+na+lagoa&tbm=isch&ved=2ahUKEwikvqTYtvDxAhW_15UCHcgOCLAQ2-cCegQIABAA&oq=pato+na+lagoa&gs_lcp=CgNpbWcQAZICCAAYAggAMgIIADICCAAYBggAEAUQHjIGCAAQBRAeMgYIABAFEB4yBAGAEBg6BggAEAgQHjoICAAQsQMQgwE6BAgAEEM6BQgAELEDOgcIABCxAXBDogQIABAeUKq-AVjl-wFg4_4BaAFwAHgDgAGJBlgB7CWSAQwxLjlyLjAuMy4wLjKYAQCgAQGqAQtn3Mtd2l6LWltZ7ABAMABAQ&sclient=img&ei=dR32YOSvOr-v1sQPpyOmggAs&bih=604&biw=992

https://www.youtube.com/results?search_query=seu+lobato

<https://fb.watch/v/PTS2nKJh/>

<https://www.youtube.com/watch?v=kyJs3ccl7s>

<https://www.youtube.com/watch?v=QP2QG43VNxo&t=117s>

<https://www.youtube.com/watch?v=ulCUE0Hde10>