

CRECHE "RECANTO DAS FLORES"

MIC: PROF^a: JERUSA

9º APOSTILA

Folclore Brasileiro



DATA DA RETIRADA: 10/08/2021

ENTREGA: 30/08/2021

RELATÓRIO

09: VÍDEO: REALIZADA PELAS ADIS DA CRECHE E A PROFESSORA DA SALA. “OS DEZ SACIZINHOS”.

10: VÍDEO: “O SACI”: SEPARAR OBJETOS COM AS FORMAS GEOMÉTRICAS (QUADRADO, CÍRCULO, RETÂNGULO E TRIÂNGULO). REPRESENTAÇÃO E COLAGEM DO “SACI”, UTILIZANDO PAPEL RECORTADO EM FORMA GEOMÉTRICA.

11: VÍDEO: “A SEREIA”: REALIZAR A PINTURA DO DESENHO E FAZER A COLAGEM DAS PARTES DO CORPO DA SEREIA. FAZER O ESPELHO DA SEREIA COM O MATERIAL ENVIADO.

12: VÍDEO: “BOITATÁ”. COM O DEDINHO FAÇA BOLINHAS COM GUACHE VERMELHO E AMARELO PARA REPRESENTAR AS CHAMAS DO FOGO DO CORPO DO BOITATÁ. FAZER O BOITATÁ UTILIZANDO CAIXA DE OVOS OU ROLINHO DE PAPEL HIGIÊNICO.

13: VÍDEO: BRINCADEIRA: ESCONDE-ESCONDE

14: VÍDEO: BRINCADEIRA “CORRE COTIA OU CUTIA”.

16: VÍDEO: “O BOTO COR DE ROSA”: PINTAR O BOTO COM GUACHE ROSA. RECORTAR E COLAR. OBSERVAR O LOCAL ONDE O BOTO VIVE.

17: VÍDEO: “O CURUPIRA”: PINTAR O DESENHO. OBSERVAR A NATUREZA ONDE O CURUPIRA VIVE. COLAR A ROUPA NO CURUPIRA. COM UM PEDACINHO DE ESPONJA FAZER A FLORESTA.

18: VÍDEO: “O BOI-BUMBÁ”: COLAR TECIDO NO BOI-BUMBÁ. REALIZAÇÃO DE BOI-BUMBÁ COM ROLINHO DE PAPEL HIGIÊNICO.

19: VÍDEO: PARLENDA “UM DOIS, FEIJÃO COM ARROZ”: COLAR OS DESENHOS DE ACORDO COM O TEXTO DA PARLENDA.

20: VÍDEO: ENCHENDO BEXIGAS: QUEM VAI GANHAR? REALIZAR UM CAMPEONATO DE ENCHIMENTO DE BEXIGAS. JOGO DO PINGUIM: COLOQUE UM BALÃO ENTRE OS JOELHOS DAS CRIANÇAS, ESTIPULE UM CAMINHO PARA QUE ELAS ANDEM SEM DEIXAR O BALÃO CAIR. DEIXE A BRINCADEIRA MAIS INTERESSANTE COM OBSTÁCULOS. SE O BALÃO CAIR ELAS RECOMEÇAM O CAMINHO.

23: VÍDEO: MÚSICA: “CARANGUEJO”: BRINCAR DE RODA CANTANDO A MÚSICA. COLAR A DOBRADURA DO CARANGUEJO.

24: VÍDEO: MÚSICA: “A GALINHA DO VIZINHO”. PASSAR GUACHE NA MÃO, CARIMBAR NA FOLHA PARA FAZER A GALINHA. DEPOIS FAZER UMA BOLINHA COM O CARIMBO DO DEDINHO COM GUACHE EMBAIXO DE CADA NÚMERO.

25: VÍDEO: PARLENDA: “O SAPO DENTRO DO SACO”. RECITAR A PARLENDA. COLAR O SAPINHO DENTRO DO SACO.

26: VÍDEO: BRINCADEIRAS: “PIRULITO QUE BATE, BATE”

27: VÍDEO: BRINCANDO DE SACI: COLOCAR A GORRO DO SACI, DANÇAR DE ACORDO COM A MÚSICA E PULAR EM UM PÉ SÓ. TIRAR FOTO OU GRAVAR UM VÍDEO.



(10) COLE AS FORMAS GEOMÉTRICAS CRIANDO o PERSONAGEM MUITO LEVADO DO FOLCLORE.

SACI





(11) ESTA PERSONAGEM DO FOLCLORE VIVE NAS ÁGUAS DOS RIOS. PINTE O DESENHO E COLE A SEREIA AQUI.

SEREIA






(12) COM O CARIMBO DOS DEDINHOS USANDO TINTA AMARELA E VERMELHA FAÇA AS CHAMAS DO FOGO NO CORPO DO **BOITATÁ**.



(16) COLAGEM DO **BOTO** COR DE ROSA.





(17) O CURUPIRA É O PROTETOR DA FLORESTA E DOS ANIMAIS. PINTE O DESENHO DO CURUPIRA E COLE A ROUPE. NÃO ESQUEÇA DE PINTAR A FLORESTA EM QUE O CURUPIRA VIVE COM GUACHE VERDE.




CURUPIRA





(18) PARA REPRESENTAR O **BOIBUMBÁ**, COLE O TECIDO SOBRE ELE E PINTE A CARA DESTA BOI.



(19) REALIZE A LEITURA DA PARLENDIA PARA A CRIANÇA E AJUDE COLAR OS DESENHOS.

1,2

FEIJÃO E ARROZ

3,4

FEIJÃO NO PRATO

5,6

FEIJÃO INGLÊS

7,8

COMER BISCOITO

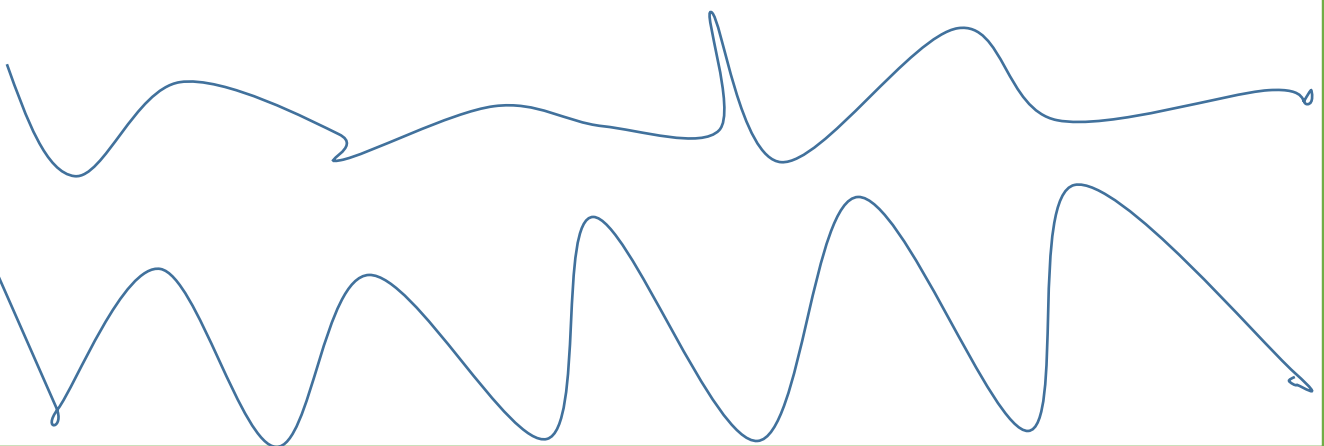
9,10

COMER PASTÉIS


(23) PINTE O RIO ONDE O CARANGUEJO MORA, DEPOIS COLE A DOBRADURA.

CARANGUEJO

**CARANGUEJO NÃO É PEIXE
CARANGUEJO PEIXE É
CARANGUEJO SÓ É PEIXE
NA ENCHENTE DA MARÉ
ORA, PALMA, PALMA, PALMA!
ORA, PÉ, PÉ, PÉ!
ORA, RODA, RODA, RODA
CARANGUEJO PEIXE É!**



(24) FAÇA A GALINHA CARIMBANDO A SUA MÃO COM
GUACHE AMARELO E OS OVOS COM O CARIMBO DO
A GALINHA DO VIZINHO BOTA OVO AMARELINHO.



1 2 3 4 5

6 7 8 9 10

(25) COLE O SAQUINHO E O SAPO DENTRO.

**OLHA O SAPO DENTRO DO SACO
O SACO COM O SAPO DENTRO,
O SAPO BATENDO PAPO
E O PAPO SOLTANDO O VENTO.!**

