

# E.M. "PINGO DE GENTE"

Atividades Não Presenciais referentes aos dias:

09, 10, 11, 12, 13, 14, 16, 17, 18, 19, 20, 23, 24, 25, 26, E 27/08/2021.

## APOSTILA 9



**Professora Elaine Cristina Correa de Proença**  
**Maternal I/II-A**

**Entrega aos pais: 10/08/2021**


**Devolutiva das apostilas na U.E: 30/08/2021**

**NOME:** \_\_\_\_\_

Querida família,

Gostaria de continuar contando com a colaboração de todos vocês para a realização das Atividades Não Presenciais. Entendemos que a Educação é prioridade e não deve ser deixada de lado, mesmo neste momento tão difícil que estamos vivenciando.

Todas as atividades seguem o planejamento bimestral e estão de acordo a faixa etária e série dos nossos pequenos, garantido a aprendizagem das crianças. As apostilas são estruturadas com jogos, brinquedos e brincadeiras com materiais fornecidos pela professora ou disponível em casa. As atividades apresentadas nesta apostila poderão ser adaptadas no momento da realização de acordo com a realidade de cada um.



**Professora Elaine**

### ROTEIRO DE ATIVIDADES

DATA	ATIVIDADE	
09/08/2021	<b>ATIVIDADE 1</b>	• LENDA DO BOTO COR DE ROSA
10/08/2021	<b>ATIVIDADE 2</b>	• AS TRANSFORMAÇÕES DO BOTO
11/08/2021	<b>ATIVIDADE 3</b>	• GARRAFA SENSORIAL DO BOTO
12/08/2021	<b>ATIVIDADE 4</b>	• LENDA DA IARA
13/08/2021	<b>ATIVIDADE 5</b>	• IARA DANÇANTE
14/08/2021	<b>ATIVIDADE 6</b>	• IARA COM A PALMA DAS MÃOS
16/08/2021	<b>ATIVIDADE 7</b>	• OS CHAZINHOS DA VOVÓ
17/08/2021	<b>ATIVIDADE 8</b>	• DESAFIO DA PARLENDIA
18/08/2021	<b>ATIVIDADE 9</b>	• BRINCANDO DE AMARELINHA
19/08/2021	<b>ATIVIDADE 10</b>	• JOGO DO BAFO.
20/08/2021	<b>ATIVIDADE 11</b>	• INSTRUMENTO MUSICAL: CHOCALHO, PANDEIRO OU BATE POTE
23/08/2021	<b>ATIVIDADE 12</b>	• SAMBALELÊ
24/08/2021	<b>ATIVIDADE 13</b>	• BRINCADEIRA: CANTIGAS FOLCLÓRICAS
25/08/2021	<b>ATIVIDADE 14</b>	• PINTURA: CARANGUEJO COM A PALMA DAS MÃOS
26/08/2021	<b>ATIVIDADE 15</b>	• BRINCADEIRA: APRECIAR IMAGENS (IVAN CRUZ)
27/08/2021	<b>ATIVIDADE 16</b>	• MÚSICA: CONFECÇÃO PIPA PÁSSARO


## ATIVIDADE 1 – LENDA DO BOTO COR DE ROSA

### MATERIAL NECESSÁRIO:

VÍDEO DISPONIBILIZADO NO GRUPO DA SALA, OU PELO LINK: <https://www.youtube.com/watch?v=MLZBROjVnY>

### DESENVOLVIMENTO:

PROCURE UM LUGAR CALMO ONDE A CRIANÇA NÃO SE DISTRAIA. MOSTRE O VÍDEO A ELA E DEPOIS APROVEITE A OPORTUNIDADE PARA QUESTIONÁ-LÁ E DESPERTAR O SEU INTERESSE, ESTIMULANDO SUA FALA E O SEU CONHECIMENTO.



### HABILIDADES DESENVOLVIDAS:

- MEMÓRIA;
- CONCENTRAÇÃO;
- LINGUAGEM.

**A CRIANÇA GOSTOU  
DESTA ATIVIDADE?**

SIM ( )

NÃO ( )

### RELATE COMO FOI A EXPERIÊNCIA DA ATIVIDADE:

---

---

---

## ATIVIDADE 2 – AS TRANSFORMAÇÕES DO BOTO

### MATERIAL NECESSÁRIO:

- FOLHA DE ATIVIDADE EM ANEXO

### DESENVOLVIMENTO:

CONVERSE COM A CRIANÇA E DIGA QUE VOCÊS IRÃO FAZER UMA BRINCADEIRA COM A FOLHA. SIGA AS INSTRUÇÕES DA ATIVIDADE PARA A MONTAGEM DO MATERIAL. ESSA ATIVIDADE BUSCA TRABALHAR NAS CRIANÇAS A IDEIA DE TEMPO (DIA E NOITE). VOCÊ PODE APROVEITAR ESTE MOMENTO PARA CONVERSAR COM A CRIANÇA SOBRE AS ATIVIDADES QUE FAZEMOS DURANTE O DIA E AS ATIVIDADES QUE FAZEMOS DURANTE A NOITE.



### HABILIDADES DESENVOLVIDAS:

- LINGUAGEM;
- NOÇÕES DE TEMPO.

**A CRIANÇA GOSTOU  
DESTA ATIVIDADE?**

SIM ( )

NÃO ( )

### RELATE COMO FOI A EXPERIÊNCIA DA ATIVIDADE:

---

---

---

### ATIVIDADE 3 – GARRAFA SENSORIAL DO BOTO

#### MATERIAL NECESSÁRIO:

- BOTO DE E.V.A. DISPONIBILIZADO PELA PROFESSORA
- UMA GARRAFA PET PEQUENA
- CONCHINHAS E GLITER (OPCIONAL)



#### DESENVOLVIMENTO:

RECORTE O BOTO DE EVA QUE SERÁ ENVIADO JUNTO COM A APOSTILA E COLOQUE DENTRO DA GARRAFA PET. COLOQUE TAMBÉM AS CONCHAS E O GLITER. ENCHA A GARRAFA COM ÁGUA E TAMPE MUITO BEM. PERMITA QUE A CRIANÇA BRINQUE COM O MATERIAL APENAS QUANDO ESTIVER SUPERVISIONADA POR UM ADULTO OU SE PREFERIR COLE A TAMPA COM COLA INSTANTÂNEA PARA MAIS SEGURANÇA. MAIS INFORMAÇÃO SOBRE A ATIVIDADE DISPONÍVEIS NO LINK: <https://www.youtube.com/watch?v=2o-dPegaWvA>

#### HABILIDADES DESENVOLVIDAS:

- MOTROCIDADE FINA;
- OBSERVAÇÃO.

<b>A CRIANÇA GOSTOU DESTA ATIVIDADE?</b>	
SIM ( )	NÃO ( )

#### RELATE COMO FOI A EXPERIÊNCIA DA ATIVIDADE:

---

---

---


### ATIVIDADE 4 – LENDA DA IARA

#### MATERIAL NECESSÁRIO:

- LIVRINHO IMPRESSO PELA PROFESSORA.

#### DESENVOLVIMENTO:

PROCURE UM LUGAR CALMO ONDE A CRIANÇA NÃO SE DISTRAIA. MOSTRE O LIVRINHO PARA CRIANÇA E DIGA QUE SERÁ A HORA DE OUVIR UMA HISTÓRIA. CONTE A HISTÓRIA PARA A CRIANÇA E APÓS O FINAL FAÇA QUESTIONAMENTOS PARA QUE ELA REPENSE SOBRE A HISTÓRIA QUE ACABOU DE OUVIR.



#### HABILIDADES DESENVOLVIDAS:

- CONCENTRAÇÃO;
- ORALIDADE.

<b>A CRIANÇA GOSTOU DESTA ATIVIDADE?</b>	
SIM ( )	NÃO ( )

#### RELATE COMO FOI A EXPERIÊNCIA DA ATIVIDADE:

---

---

---

## ATIVIDADE 5 - IARA DANÇANTE

### MATERIAL NECESSÁRIO:

- ATIVIDADE DISPONÍVEL NO FINAL DA APOSTILA
- MÚSICA DA IARA DA TURMA DO COCORICÓ. DISPONÍVEL PELO LINK: <https://www.youtube.com/watch?v=00Ub2hVqWJ4>

### DESENVOLVIMENTO:

RECORTE E COLE A IMAGEM DA ATIVIDADE EM ANEXO E DEPOIS DE PRONTA COLOQUE A MÚSICA DA IARA PARA QUE A CRIANÇA OUÇA E BRINQUE COM A SUA IARA DANÇANTE.



### HABILIDADES DESENVOLVIDAS:

- MEMÓRIA;
- COORDENAÇÃO MOTORA;

### RELATE COMO FOI A EXPERIÊNCIA DA ATIVIDADE:

**A CRIANÇA GOSTOU  
DESTA ATIVIDADE?**

SIM ( )      NÃO ( )

## ATIVIDADE 6 – IARA COM A PALMA DAS MÃOS

### MATERIAL NECESSÁRIO:

- ATIVIDADE DISPONÍVEL NO FINAL DA APOSTILA
- TINTA DA COR DISPONÍVEL

### DESENVOLVIMENTO:

PASSE A TINTA EM TODA A PALMA DA MÃO DA CRIANÇA PARA PODER CARIMBAR NA ATIVIDADE FORMANDO A CAUDA DA SEREIA IARA. SE NÃO TIVEREM TINTA DISPONÍVEL, VOCÊS PODERÃO TRAÇAR O CONTOURO DA MÃOZINHA COM O LÁPIS E DEPOIS COLORIR. DEPOIS DA CAUDA FEITA SERÁ O MOMENTO DE ENFEITAR O FUNDO DO RIO, VOCÊS PODERÃO DESENHAR PEIXES, ALGAS E O QUE MAIS A IMAGINAÇÃO MANDAR. O IMPORTANTE É FICAR BEM COLORIDO, APROVEITE ESSE MOMENTO PARA TREINAR A MEMÓRIA E A ORALIDADE DAS CRIANÇAS A RESPEITO DAS CORES.



### HABILIDADES DESENVOLVIDAS:

- ORALIDADE;
- CORES;
- MEMÓRIA.

### RELATE COMO FOI A EXPERIÊNCIA DA ATIVIDADE:

**A CRIANÇA GOSTOU  
DESTA ATIVIDADE?**

SIM ( )      NÃO ( )

## ATIVIDADE 7 – OS CHAZINHOS DA VOVÓ

### MATERIAL NECESSÁRIO:

- SACHÊS DE CHÁ (DISPONIBILIZADOS COM A APOSTILA)

### DESENVOLVIMENTO:

PREPARE OS CHÁS DE ACORDO COM O MODO DE PREPARO DISPONÍVEL NA EMBALAGEM E DIGA A CRIANÇA QUE ELA PODERÁ EXPERIMENTAR OS CHAZINHOS QUE AS VOVÓS GOSTAM DE PREPARAR A TARDEZINHA. FIQUE A VONTADE PARA SERVIR OS CHÁS COM BISCOITOS, SE ESTIVEREM DISPONÍVEIS. APROVEITE ESSE MOMENTO PARA CONVERSAR SOBRE AS PLANTAS QUE SÃO USADAS PARA FAZER OS CHÁS (SE TIVEREM ALGUMA DESSAS PLANTAS NO QUINTAL APROVEITE A OPORTUNIDADE PARA MOSTRAR PARA A CRIANÇA)



### HABILIDADES DESENVOLVIDAS:

- PALADAR;
- CONHECIMENTO POPULAR.

### RELATE COMO FOI A EXPERIÊNCIA DA ATIVIDADE:

---

---

---

**A CRIANÇA GOSTOU  
DESTA ATIVIDADE?**

SIM ( )      NÃO ( )

## ATIVIDADE 8 - DESAFIO DA PARLENDAS

### MATERIAL NECESSÁRIO:

- VÍDEO DISPONIBILIZADO NO GRUPO DA SALA, OU PELO LINK:  
<https://www.youtube.com/watch?v=IYDBBimX0Es>

### DESENVOLVIMENTO:

PARLENDAS SÃO PEQUENOS VERSOS RITMADOS QUE SÃO PASSADOS GERALMENTE DE PAIS PARA FILHOS.

ASSISTA AO VÍDEO. DEPOIS COM A AJUDA DO RESPONSÁVEL REPITA ALGUMAS PARLENDAS CONHECIDAS.



### HABILIDADES DESENVOLVIDAS:

- MEMÓRIA;
- CONCENTRAÇÃO;
- LINGUAGEM.

### RELATE COMO FOI A EXPERIÊNCIA DA ATIVIDADE:

---

---

---

**A CRIANÇA  
GOSTOU DESTA  
ATIVIDADE?**

SIM ( )      NÃO ( )

## ATIVIDADE 9 – BRINCANDO DE AMARELINHA

### MATERIAL NECESSÁRIO:

- GIZ
- O PRÓPRIO CORPO.

### DESENVOLVIMENTO:

A AMARELINHA É UMA ÓTIMA BRINCADEIRA PARA TRABALHAR DIVERSAS HABILIDADES NOS PEQUENOS. PASSADA DE GERAÇÃO PARA GERAÇÃO, FAZ PARTE DO CONHECIMENTO POPULAR. PROCURE UM LOCAL ADEQUADO PARA ESSA ATIVIDADE E USE O GIZ PARA TRAÇAR UMA LINDA AMARELINHA. ENSINE A CRIANÇA AS REGRAS DA BRINCADEIRA E A INCENTIVE A PULAR DA FORMA QUE CONSEGUIR. MAIS INFORMAÇÕES DA BRINCADEIRA DISPONÍVEL EM:

<https://www.youtube.com/watch?v=SUWnyclgpP0>

- VISO-MOTORA;
- CONTAGEM NÚMÉRICA;
- CONCENTRAÇÃO.



**A CRIANÇA  
GOSTOU DESTA  
ATIVIDADE?**

SIM ( )    NÃO ( )

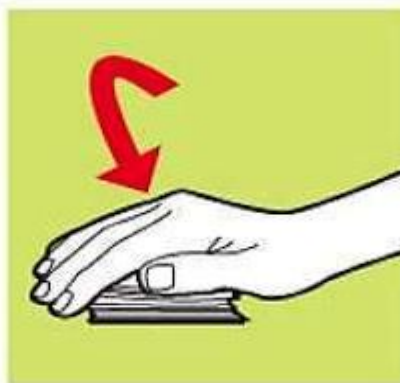
### RELATE COMO FOI A EXPERIÊNCIA DA ATIVIDADE:

---

---

---

## ATIVIDADE 10 – JOGO DO BAFO



### MATERIAL NECESSÁRIO:

- ATIVIDADE DISPONÍVEL NO FINAL DA APOSTILA.
- O PRÓPRIO CORPO.

### DESENVOLVIMENTO:

RECORTE AS FIGURINHAS DISPONÍVEL NO FINAL DA APOSTILA. DEPOIS COLOQUE TODAS VIRADAS COM AS IMAGENS PARA BAIXO. CONFORME A IMAGEM ACIMA BATA COM A MÃO TENDE DESVIRÁ-LA. GANHA QUEM AO FINAL DO JOGO CONSEGUIR DESVIRAR O MAIOR NÚMERO DE FIGURINHAS.

### HABILIDADES DESENVOLVIDAS:

- VISO-MOTORA;
- CONTAGEM NÚMÉRICA;
- CONCENTRAÇÃO.

### RELATE COMO FOI A EXPERIÊNCIA DA ATIVIDADE:

---

---

---

**A CRIANÇA  
GOSTOU DESTA  
ATIVIDADE?**

SIM ( )    NÃO ( )

## ATIVIDADE 11 E 12 – INSTRUMENTO: CHOCALHO, PANDEIRO OU COPO

### MATERIAL NECESSÁRIO:

- INSTRUMENTO;
- VÍDEO DISPONIBILIZADO NO GRUPO DA SALA, OU PELO LINK:  
<https://www.youtube.com/watch?v=21q78hGeNz8>

### DESENVOLVIMENTO:

NESTA ATIVIDADE VOCÊS IRÃO ESCOLHER UM INSTRUMENTO MUSICAL QUE PODERÃO FAZER DE MATERIAIS RECICLADOS OU UTILIZAR ALGUNS UTENSÍLIOS DOMÉSTICOS (EXEMPLOS: COPOS DE PLÁSTICOS, POTES, TAMPAS, COLHERES ETC.). DEVERÃO ACOMPANHAR A MÚSICA SAMBALELÊ DISPONÍVEL EM:

### HABILIDADES DESENVOLVIDAS:

- COORDENAÇÃO MOTORA;
- MOVIMENTOS;
- EXPLORAÇÃO;
- AUTONOMIA.



**A CRIANÇA  
GOSTOU DESTA  
ATIVIDADE?**

SIM ( )    NÃO ( )

### RELATE COMO FOI A EXPERIÊNCIA DA ATIVIDADE:

---

---

---

---

## ATIVIDADE 13 – BRINCADEIRA: CANTIGAS FOLCLÓRICAS

### MATERIAL NECESSÁRIO:

- VÍDEO DISPONIBILIZADO NO GRUPO DA SALA, OU PELO LINK:  
<https://www.youtube.com/watch?v=LiNrswZUDQ>  
<https://www.youtube.com/watch?v=24wLYnwd4ml>

### DESENVOLVIMENTO:

ESSA ATIVIDADE ATRAVÉS DO SOM DA MÚSICA VOCÊS TENTARÃO ACERTAR AS MÚSICAS E CANTAR. QUERO VER SE VOCÊ ACERTOU TODAS AS CANTIGAS.

### HABILIDADES DESENVOLVIDAS:

- OBEDECER A COMANDOS;
- LINGUAGEM.

**A CRIANÇA  
GOSTOU DESTA  
ATIVIDADE?**

SIM ( )    NÃO ( )

### RELATE COMO FOI A EXPERIÊNCIA DA ATIVIDADE:

---

---

---

---



## ATIVIDADE 14 – PINTURA CARANGUEJO COM A PALMA DAS MÃOS

### MATERIAL NECESSÁRIO:

- ATIVIDADE DISPONÍVEL NO FINAL DA APOSTILA.
- TINTA GUACHE;

### DESENVOLVIMENTO:

NESTA ATIVIDADE VOCÊS IRÃO FAZER A PINTURA DO CARANGUEJO COM TINTA GUACHE, CONFORME A IMAGEM AO LADO.

### HABILIDADES DESENVOLVIDAS:

- COORDENAÇÃO VISO-MOTORA;
- CONCENTRAÇÃO.

### RELATE COMO FOI A EXPERIÊNCIA DA ATIVIDADE:

---

---

---

---

---



**A CRIANÇA  
GOSTOU DESTA  
ATIVIDADE?**

SIM ( )      NÃO ( )

## ATIVIDADE 15 – APRECIAR IMAGENS: IVAN CRUZ

### MATERIAL NECESSÁRIO:

- ATIVIDADE DISPONÍVEL NO FINAL DA APOSTILA.

### DESENVOLVIMENTO:

IVAN CRUZ É UM ARTISTA BRASILEIRO MUITO CONHECIDO POR RETRATAR AS BRINCADEIRAS DE CRIANÇAS EM SUAS PINTURAS, ENTÃO, A ATIVIDADE DE HOJE É APRECIAR A ARTE DE IVAN CRUZ E ESCOLHER UMA BRINCADEIRA PARA VOCÊ BRINCAR. QUERO VER QUAL BRINCADEIRA VOCÊ ESCOLHEU!



### HABILIDADES DESENVOLVIDAS:

- EXPLORAÇÃO;
- AUTONOMIA;
- LINGUAGEM.

### RELATE COMO FOI A EXPERIÊNCIA DA ATIVIDADE:

---

---

---

---

**A CRIANÇA  
GOSTOU DESTA  
ATIVIDADE?**

SIM ( )      NÃO ( )

## ATIVIDADE 16 – PIPA PÁSSARO

### MATERIAL NECESSÁRIO:

<https://www.facebook.com/todoscomtodos/videos/pipa-passarinhoatividade-significativaatividade-de-recorte-e-desenho-criativos-p/1477948695602511/>

- FOLHA DE SULFITE OU CADERNO;
- LINHA DE PIPA;
- COLA.



### DESENVOLVIMENTO:

ASSISTIR O VIDEO EXPLICATIVO DE COMO CONFECCIONAR A PIPA . CONFECCIONAR A PIPA JUNTO COM O RESPONSÁVEL E BOA DIVERSÃO.

### HABILIDADES DESENVOLVIDAS:

- CONFIANÇA;
- EXPLORAÇÃO;
- AUTONOMIA;

### RELATE COMO FOI A EXPERIÊNCIA DA ATIVIDADE:

<b>A CRIANÇA GOSTOU DESTA ATIVIDADE?</b>	
SIM ( )	NÃO ( )

---

---

---

---

## REFERÊNCIAS BIBLIOGRÁFICAS

MATERNAL I/II-A INTEGRAL

9ª APOSTILA: 09/08/2021 Á 27/08/2021

### LIVROS:

LIVRO: CADÊ? ACHOU!: EDUCAR, CUIDAR E BRINCAR NA AÇÃO PEDAGÓGICA DA CRECHE.

Sousa Mauricio de. Lendas Brasileiras por Maurício de Sousa. Girassol. P 74 à 88.

### IMAGENS:

<https://blogdatia-jaque.blogspot.com/2017/08/turma-do-folclore.html>

[Bitmoj71ad97824c1f2f522f018924115e5589f60a35d0d3fe315f6afb4ffdbc9c2e4c.0](https://www.youtube.com/watch?v=MLZBROjJVnY)

<https://www.youtube.com/watch?v=MLZBROjJVnY>

[https://www.google.com/url?sa=i&url=https%3A%2F%2Fbr.123rf.com%2Fphoto\\_69596786\\_vector-ilustra%25C3%25A7%25C3%25A3o-dos-desenhos-animados-de-meia-lua-com-estrelas-e-sol-entre-nuvens-que-olham-](https://www.google.com/url?sa=i&url=https%3A%2F%2Fbr.123rf.com%2Fphoto_69596786_vector-ilustra%25C3%25A7%25C3%25A3o-dos-desenhos-animados-de-meia-lua-com-estrelas-e-sol-entre-nuvens-que-olham-para.html&psig=AOvVaw02otGRNKFiHaAlgkhcMpiZ&ust=1628210558263000&source=images&cd=vfe&ved=0)

[para.html&psig=AOvVaw02otGRNKFiHaAlgkhcMpiZ&ust=1628210558263000&source=images&cd=vfe&ved=0](https://www.google.com/search?q=garrafa+sensorial+do+boto+cor+de+rosa&sxsrf=ALeKk00bQF3hsD2qGcCvYSvVXuOF3ywAVg:1628125760945&tbm=isch&source=iu&ictx=1&fir=I1GAcvhUL6Z10M%252ClrY4RG-Hwjktm%252C_&vet=1&usq=AI4_-kSqwsvQqIUVP-U8q8RCBH_cEr_YfQ&sa=X&ved=2ahUKewiSm4WN2ZjyAhVTqJUCHbYhCZwQ9QF6BAgJEA#imgrc=I1GAcvhUL6Z10M)

[CASQjRxqFwoTCPjR7ZfTmPICFQAAAAAdAAAAABAT](https://www.google.com/search?q=garrafa+sensorial+do+boto+cor+de+rosa&sxsrf=ALeKk00bQF3hsD2qGcCvYSvVXuOF3ywAVg:1628125760945&tbm=isch&source=iu&ictx=1&fir=I1GAcvhUL6Z10M%252ClrY4RG-Hwjktm%252C_&vet=1&usq=AI4_-kSqwsvQqIUVP-U8q8RCBH_cEr_YfQ&sa=X&ved=2ahUKewiSm4WN2ZjyAhVTqJUCHbYhCZwQ9QF6BAgJEA#imgrc=I1GAcvhUL6Z10M)

[https://www.google.com/search?q=garrafa+sensorial+do+boto+cor+de+rosa&sxsrf=ALeKk00bQF3hsD2qGcCvYSvVXuOF3ywAVg:1628125760945&tbm=isch&source=iu&ictx=1&fir=I1GAcvhUL6Z10M%252ClrY4RG-](https://www.google.com/search?q=garrafa+sensorial+do+boto+cor+de+rosa&sxsrf=ALeKk00bQF3hsD2qGcCvYSvVXuOF3ywAVg:1628125760945&tbm=isch&source=iu&ictx=1&fir=I1GAcvhUL6Z10M%252ClrY4RG-Hwjktm%252C_&vet=1&usq=AI4_-kSqwsvQqIUVP-U8q8RCBH_cEr_YfQ&sa=X&ved=2ahUKewiSm4WN2ZjyAhVTqJUCHbYhCZwQ9QF6BAgJEA#imgrc=I1GAcvhUL6Z10M)

[Hwjktm%252C\\_&vet=1&usq=AI4\\_-kSqwsvQqIUVP-](https://www.google.com/search?q=garrafa+sensorial+do+boto+cor+de+rosa&sxsrf=ALeKk00bQF3hsD2qGcCvYSvVXuOF3ywAVg:1628125760945&tbm=isch&source=iu&ictx=1&fir=I1GAcvhUL6Z10M%252ClrY4RG-Hwjktm%252C_&vet=1&usq=AI4_-kSqwsvQqIUVP-U8q8RCBH_cEr_YfQ&sa=X&ved=2ahUKewiSm4WN2ZjyAhVTqJUCHbYhCZwQ9QF6BAgJEA#imgrc=I1GAcvhUL6Z10M)

[U8q8RCBH\\_cEr\\_YfQ&sa=X&ved=2ahUKewiSm4WN2ZjyAhVTqJUCHbYhCZwQ9QF6BAgJEA#imgrc=I1GAcvhUL6](https://www.google.com/search?q=garrafa+sensorial+do+boto+cor+de+rosa&sxsrf=ALeKk00bQF3hsD2qGcCvYSvVXuOF3ywAVg:1628125760945&tbm=isch&source=iu&ictx=1&fir=I1GAcvhUL6Z10M%252ClrY4RG-Hwjktm%252C_&vet=1&usq=AI4_-kSqwsvQqIUVP-U8q8RCBH_cEr_YfQ&sa=X&ved=2ahUKewiSm4WN2ZjyAhVTqJUCHbYhCZwQ9QF6BAgJEA#imgrc=I1GAcvhUL6Z10M)

[Z10M](https://www.google.com/search?q=garrafa+sensorial+do+boto+cor+de+rosa&sxsrf=ALeKk00bQF3hsD2qGcCvYSvVXuOF3ywAVg:1628125760945&tbm=isch&source=iu&ictx=1&fir=I1GAcvhUL6Z10M%252ClrY4RG-Hwjktm%252C_&vet=1&usq=AI4_-kSqwsvQqIUVP-U8q8RCBH_cEr_YfQ&sa=X&ved=2ahUKewiSm4WN2ZjyAhVTqJUCHbYhCZwQ9QF6BAgJEA#imgrc=I1GAcvhUL6Z10M)

[https://www.google.com/url?sa=i&url=https%3A%2F%2Ffolclorebrasileiro.openbrasil.org%2F2013%2F12%2Flen-da-](https://www.google.com/search?q=garrafa+sensorial+do+boto+cor+de+rosa&sxsrf=ALeKk00bQF3hsD2qGcCvYSvVXuOF3ywAVg:1628125760945&tbm=isch&source=iu&ictx=1&fir=I1GAcvhUL6Z10M%252ClrY4RG-Hwjktm%252C_&vet=1&usq=AI4_-kSqwsvQqIUVP-U8q8RCBH_cEr_YfQ&sa=X&ved=2ahUKewiSm4WN2ZjyAhVTqJUCHbYhCZwQ9QF6BAgJEA#imgrc=I1GAcvhUL6Z10M)

[iara.html&psig=AOvVaw055SH3a1qAOEI25UCZvo9L&ust=1628270706345000&source=images&cd=vfe&ved=0](https://www.google.com/search?q=garrafa+sensorial+do+boto+cor+de+rosa&sxsrf=ALeKk00bQF3hsD2qGcCvYSvVXuOF3ywAVg:1628125760945&tbm=isch&source=iu&ictx=1&fir=I1GAcvhUL6Z10M%252ClrY4RG-Hwjktm%252C_&vet=1&usq=AI4_-kSqwsvQqIUVP-U8q8RCBH_cEr_YfQ&sa=X&ved=2ahUKewiSm4WN2ZjyAhVTqJUCHbYhCZwQ9QF6BAgJEA#imgrc=I1GAcvhUL6Z10M)

[CASQjRxqFwoTCIjbsq2zmvICFQAAAAAdAAAAABAD](https://www.google.com/search?q=garrafa+sensorial+do+boto+cor+de+rosa&sxsrf=ALeKk00bQF3hsD2qGcCvYSvVXuOF3ywAVg:1628125760945&tbm=isch&source=iu&ictx=1&fir=I1GAcvhUL6Z10M%252ClrY4RG-Hwjktm%252C_&vet=1&usq=AI4_-kSqwsvQqIUVP-U8q8RCBH_cEr_YfQ&sa=X&ved=2ahUKewiSm4WN2ZjyAhVTqJUCHbYhCZwQ9QF6BAgJEA#imgrc=I1GAcvhUL6Z10M)

[https://br.pinterest.com/pin/815221970024234771/](https://www.google.com/search?q=garrafa+sensorial+do+boto+cor+de+rosa&sxsrf=ALeKk00bQF3hsD2qGcCvYSvVXuOF3ywAVg:1628125760945&tbm=isch&source=iu&ictx=1&fir=I1GAcvhUL6Z10M%252ClrY4RG-Hwjktm%252C_&vet=1&usq=AI4_-kSqwsvQqIUVP-U8q8RCBH_cEr_YfQ&sa=X&ved=2ahUKewiSm4WN2ZjyAhVTqJUCHbYhCZwQ9QF6BAgJEA#imgrc=I1GAcvhUL6Z10M)

[https://www.google.com/url?sa=i&url=https%3A%2F%2Fwww.adesivomax.com.br%2Fadesivo-kids-](https://www.google.com/search?q=garrafa+sensorial+do+boto+cor+de+rosa&sxsrf=ALeKk00bQF3hsD2qGcCvYSvVXuOF3ywAVg:1628125760945&tbm=isch&source=iu&ictx=1&fir=I1GAcvhUL6Z10M%252ClrY4RG-Hwjktm%252C_&vet=1&usq=AI4_-kSqwsvQqIUVP-U8q8RCBH_cEr_YfQ&sa=X&ved=2ahUKewiSm4WN2ZjyAhVTqJUCHbYhCZwQ9QF6BAgJEA#imgrc=I1GAcvhUL6Z10M)

[amarelinha&psig=AOvVaw2x\\_Qe\\_bHuPvMWomzfhnvE6&ust=1628279833859000&source=images&cd=vfe&ved=0](https://www.google.com/search?q=garrafa+sensorial+do+boto+cor+de+rosa&sxsrf=ALeKk00bQF3hsD2qGcCvYSvVXuOF3ywAVg:1628125760945&tbm=isch&source=iu&ictx=1&fir=I1GAcvhUL6Z10M%252ClrY4RG-Hwjktm%252C_&vet=1&usq=AI4_-kSqwsvQqIUVP-U8q8RCBH_cEr_YfQ&sa=X&ved=2ahUKewiSm4WN2ZjyAhVTqJUCHbYhCZwQ9QF6BAgJEA#imgrc=I1GAcvhUL6Z10M)

[d=0CASQjRxqFwoTCJjVjbDVmVICFQAAAAAdAAAAABAD](https://www.google.com/search?q=garrafa+sensorial+do+boto+cor+de+rosa&sxsrf=ALeKk00bQF3hsD2qGcCvYSvVXuOF3ywAVg:1628125760945&tbm=isch&source=iu&ictx=1&fir=I1GAcvhUL6Z10M%252ClrY4RG-Hwjktm%252C_&vet=1&usq=AI4_-kSqwsvQqIUVP-U8q8RCBH_cEr_YfQ&sa=X&ved=2ahUKewiSm4WN2ZjyAhVTqJUCHbYhCZwQ9QF6BAgJEA#imgrc=I1GAcvhUL6Z10M)

[https://www.google.com/url?sa=i&url=https%3A%2F%2Fbr.freepik.com%2Ffotos-gratis%2Fneto-com-vovo-](https://www.google.com/search?q=garrafa+sensorial+do+boto+cor+de+rosa&sxsrf=ALeKk00bQF3hsD2qGcCvYSvVXuOF3ywAVg:1628125760945&tbm=isch&source=iu&ictx=1&fir=I1GAcvhUL6Z10M%252ClrY4RG-Hwjktm%252C_&vet=1&usq=AI4_-kSqwsvQqIUVP-U8q8RCBH_cEr_YfQ&sa=X&ved=2ahUKewiSm4WN2ZjyAhVTqJUCHbYhCZwQ9QF6BAgJEA#imgrc=I1GAcvhUL6Z10M)

[tomando-](https://www.google.com/search?q=garrafa+sensorial+do+boto+cor+de+rosa&sxsrf=ALeKk00bQF3hsD2qGcCvYSvVXuOF3ywAVg:1628125760945&tbm=isch&source=iu&ictx=1&fir=I1GAcvhUL6Z10M%252ClrY4RG-Hwjktm%252C_&vet=1&usq=AI4_-kSqwsvQqIUVP-U8q8RCBH_cEr_YfQ&sa=X&ved=2ahUKewiSm4WN2ZjyAhVTqJUCHbYhCZwQ9QF6BAgJEA#imgrc=I1GAcvhUL6Z10M)

[cha\\_5585581.htm&psig=AOvVaw0JFTt9IDJiRvMUHhbiWws&ust=1628281298180000&source=images&cd=vfe](https://www.google.com/search?q=garrafa+sensorial+do+boto+cor+de+rosa&sxsrf=ALeKk00bQF3hsD2qGcCvYSvVXuOF3ywAVg:1628125760945&tbm=isch&source=iu&ictx=1&fir=I1GAcvhUL6Z10M%252ClrY4RG-Hwjktm%252C_&vet=1&usq=AI4_-kSqwsvQqIUVP-U8q8RCBH_cEr_YfQ&sa=X&ved=2ahUKewiSm4WN2ZjyAhVTqJUCHbYhCZwQ9QF6BAgJEA#imgrc=I1GAcvhUL6Z10M)

[&ved=0CASQjRxqFwoTCLCYvtzamVICFQAAAAAdAAAAABAJ](https://www.google.com/search?q=garrafa+sensorial+do+boto+cor+de+rosa&sxsrf=ALeKk00bQF3hsD2qGcCvYSvVXuOF3ywAVg:1628125760945&tbm=isch&source=iu&ictx=1&fir=I1GAcvhUL6Z10M%252ClrY4RG-Hwjktm%252C_&vet=1&usq=AI4_-kSqwsvQqIUVP-U8q8RCBH_cEr_YfQ&sa=X&ved=2ahUKewiSm4WN2ZjyAhVTqJUCHbYhCZwQ9QF6BAgJEA#imgrc=I1GAcvhUL6Z10M)

### VÍDEOS:

<https://www.youtube.com/watch?v=MLZBROjJVnY>

<https://www.youtube.com/watch?v=2o-dPegaWvA>

<https://www.youtube.com/watch?v=00Ub2hVqWJ4>

<https://www.youtube.com/watch?v=IYDBBimX0Es>

<https://www.youtube.com/watch?v=21q78hGeNz8>

<https://www.youtube.com/watch?v=SUNwncIqpP0>

<https://www.youtube.com/watch?v=LiNryswZUDQ>

<https://www.youtube.com/watch?v=24wLYnwd4ml>

<https://www.facebook.com/todoscomtodos/videos/pipa-passarinhoatividade-significativaatividade-de-recorte-e-desenho-criativos-p/1477948695602511/>

### ATIVIDADES:

<https://pt.slideshare.net/roberlanio/iara-24064372>

<https://www.google.com.br>

<https://br.pinterest.com>

**ELABORAÇÃO DAS ATIVIDADES:**

PROFESSORAS: JANAÍNE JACINTO DOS SANTOS E ELAINE CRISTINA CORREA DE PROENÇA

**REVISÃO:**

CRIS OTOMO


**SEGUE OS ANEXOS PARA USAR NAS ATIVIDADES:**

## ATIVIDADE 2 – AS TRANSFORMAÇÕES DO BOTO

### VAMOS FAZER UMA ATIVIDADE PARA ESTUDAR O TEMPO (DIA E NOITE)?

RECORTE A CENA NOS PONTILHADOS E ENCAIXE A FAIXA ABAIXO. VOCÊ PODERÁ MOVIMENTAR ESSA FAIXA PARA DIREITA E ESQUERDA PARA MOSTRAR APENAS UM DOS LADOS DA IMAGEM. DEPOIS É SO CONVERSAR SOBRE AS TRANSFORMAÇÕES DE BOTO DE DIA E DE NOITE:


---



**ATIVIDADE 5 – IARA DANÇANTE**

**VAMOS FAZER UMA LINDA IARA DANÇANTE?**

RECORTE O CÍRCULO ABAIXO E O DOBRE AO MEIO. DEPOIS RECORTE A SEREIA E FAÇA A COLAGEM PARA QUE ELA FIQUE COM A CAUDA DENTRO DO CÍRCULO E A PARTE HUMANA PARA FORA. DEPOIS É SO BRINCAR COM A SUA SEREIA DANÇANTE:



**ATIVIDADE 6 – IARA COM A PALMA DAS MÃOS**

USE TINTA E A PALMA DAS MÃOS PARA FAZER UMA LINDA CAUDA PARA A IARA:



ATIVIDADE 10 – JOGO DO BAFO





## ATIVIDADE 14 – PINTURA CARANGUEJO COM A PALMA DAS MÃOS



## ATIVIDADE 15 – APRECIAR IMAGENS: IVAN CRUZ

OBSERVE AS PINTURAS DE IVAN CRUZ, DIGA O NOME DE CADA BRINCADEIRA E BRINQUEDO, ESCOLHA UMA DELA E BRINQUE. QUERO VER QUAL VOCÊ ESCOLHEU?

