



PREFEITURA DA ESTÂNCIA TURÍSTICA DE
IBIÚNA
Por uma Ibiúna próspera. Investindo no presente, gerando o futuro.
SECRETARIA DE EDUCAÇÃO



Rua Raimundo Santiago, nº 27 - Centro
Telefone: (15) 3248-1292/e-mail: apoiopedagogicosmeibiuna@hotmail.com

E.M "INÊS NUNES MAKIYAMA"

APOSTILA 3º BIMESTRE

PROFESSORA: REGEANE MANENTE

2ºANO B

9ª APOSTILA

NOME: _____

ENTREGA: 10/08/2021

DEVOLUTIVA: 30/08/2021





Na ponta do lápis
Apostila do conhecimento
2º ANO

**A alegria
de
ler!**



**VOCÊ SABIA QUE LER PODE SER MUITO DIVERTIDO?
DIVIRTA-SE COM A PARLENDA ABAIXO!**

O MACACO FOI À FEIRA
NÃO SABIA O QUE COMPRAR.
COMPROU UMA CADEIRA
PRA COMADRE SE SENTAR.

A COMADRE SE SENTOU,
A CADEIRA ESCORREGOU.
COITADA DA COMADRE,
FOI PARAR NO CORREDOR.



**MUITO LEGAL O TEXTO, NÃO É MESMO?!
RESPONDA AS PERGUNTAS ABAIXO E MOSTRE QUE VOCÊ ENTENDEU TUDINHO!**

a) AONDE O MACACO FOI?

- À FEIRA.
- À FARMÁCIA.
- À PADARIA.

b) O QUE O MACACO COMPROU?

- UMA CAVEIRA.
- UMA CARTEIRA.
- UMA CADEIRA.

c) PARA QUEM ERA A CADEIRA?

- PARA O COMPADRE.
- PARA A COMADRE.
- PARA A MACACA.

d) O QUE ACONTECEU COM A CADEIRA?

- ESBORRACHOU.
- ESCORREGOU.
- BALANÇOU.





Na ponta do lápis

Apostila do conhecimento

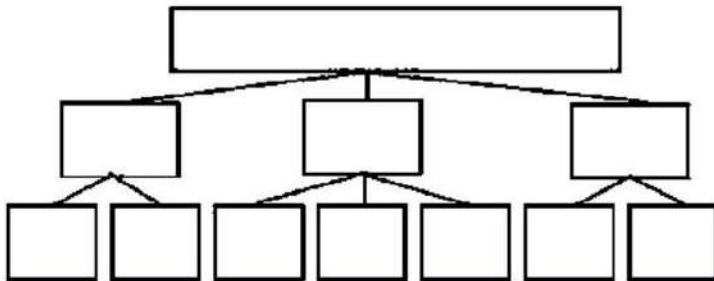
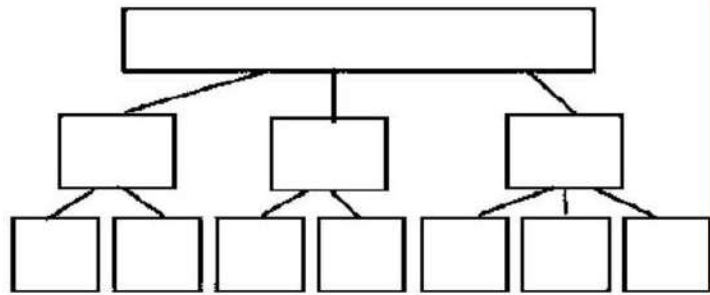
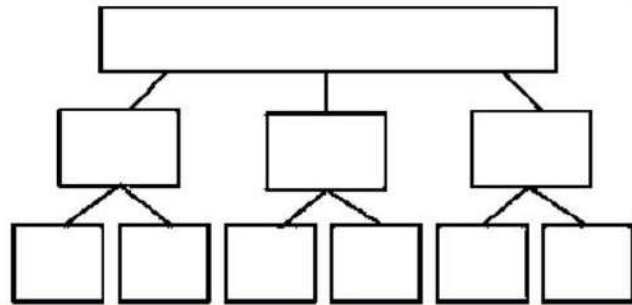

2º ANO

O prazer
de
escrever!



VAMOS BRINCAR COM AS PALAVRAS?

PRIMEIRO VOCÊ VAI ESCREVER A **PALAVRA**, DEPOIS,
VAI ESCREVER AS **SÍLABAS** E POR ÚLTIMO,
AS **LETRAS** QUE FORMAM A PALAVRA
QUE DÁ NOME À IMAGEM AO LADO.



MACACO
COMADRE
CADEIRA





Na ponta do lápis

Apostila do conhecimento

2º ANO



O prazer
de
escrever!



LEIA O TRECHO RECORTADO DA PARLENDIA.

**O MACACO FOI À FEIRA
NÃO SABIA O QUE COMPRAR...**

COMO VOCÊ ACHA QUE O MACACO PODERIA TER RESOLVIDO ESSE PROBLEMA?



FAZER COMPRAS PODE SER MUITO COMPLICADO QUANDO A GENTE NÃO SABE O QUE COMPRAR. FAZER UMA LISTA PODE NOS AJUDAR MUITO NESSA TAREFA.

LEIA A LISTA DE COMPRAS DA MAMÃE.

LISTA DE COMPRAS:

| | |
|-------------------------------------|--------------|
| <input checked="" type="checkbox"/> | MACARRÃO |
| <input checked="" type="checkbox"/> | FEIJÃO |
| <input checked="" type="checkbox"/> | DETERGENTE |
| <input checked="" type="checkbox"/> | ARROZ |
| <input checked="" type="checkbox"/> | ESPONJA |
| <input checked="" type="checkbox"/> | DESINFETANTE |
| <input checked="" type="checkbox"/> | ÓLEO |
| <input checked="" type="checkbox"/> | SACO DE LIXO |
| <input checked="" type="checkbox"/> | MANTEIGA |
| <input checked="" type="checkbox"/> | VASSOURA |

AGORA, FAÇA SUA LISTA PARA AJUDAR A MAMÃE A NÃO SE ESQUECER DE COMPRAR ALGUMAS GOSTOSURAS QUE VOCÊ ADORA!

LISTA DE COMPRAS:

| | |
|-------------------------------------|-------|
| <input checked="" type="checkbox"/> | _____ |
| <input checked="" type="checkbox"/> | _____ |
| <input checked="" type="checkbox"/> | _____ |
| <input checked="" type="checkbox"/> | _____ |
| <input checked="" type="checkbox"/> | _____ |





Na ponta do lápis
Apostila do conhecimento
2º ANO

**A alegria
de
ler!**











VOCÊ GOSTA DE BISCOITO? HUM!!!

BISCOITO É MUITO BOM, MAS NÃO PODE SUBSTITUIR ALIMENTOS SAUDÁVEIS COMO LEGUMES, VERDURAS, FRUTAS, LEITE, OVOS, PEIXES, CARNES E ÁGUA .

1. PROCURE E CIRCULE NO **CAÇA-PALAVRAS** OS NOMES DOS BISCOITOS QUE APARECEM NAS IMAGENS ABAIXO.

➔ NÃO SE ESQUEÇA DE MARCAR UM X AO LADO DA EMBALAGEM DEPOIS QUE ENCONTRAR O NOME DO BISCOITO.

| | | | | | | | | | | | | | | | | | | | | | | | | | | | | | | | | | | | | | | | | | | | | | | | | | | | | | | | | | | | | | | | | | | | | | | | | | | | | | | | | | | | | | | | | | | | | | | | | | | | | | | | | |
|--------------------------|---|---|--------------------------|---|---|---|---|---|---|---|---|---|---|---|---|---|---|---|---|---|---|---|---|---|---|---|---|---|---|---|---|---|---|---|---|---|---|---|---|---|---|---|---|---|---|---|---|---|---|---|---|---|---|---|---|---|---|---|---|---|---|---|---|---|---|---|---|---|---|---|---|---|---|---|---|---|---|---|---|---|---|---|---|---|---|---|---|---|---|---|---|---|---|---|---|---|---|---|---|---|---|---|---|--------------------------|
| <input type="checkbox"/> |  | <table border="1"> <tr><td>N</td><td>E</td><td>G</td><td>R</td><td>E</td><td>S</td><td>C</td><td>O</td><td>A</td><td>E</td></tr> <tr><td>D</td><td>E</td><td>F</td><td>O</td><td>F</td><td>A</td><td>R</td><td>H</td><td>H</td><td>J</td></tr> <tr><td>P</td><td>A</td><td>S</td><td>S</td><td>A</td><td>T</td><td>E</td><td>M</td><td>P</td><td>O</td></tr> <tr><td>C</td><td>V</td><td>C</td><td>Q</td><td>E</td><td>T</td><td>J</td><td>A</td><td>E</td><td>R</td></tr> <tr><td>J</td><td>A</td><td>E</td><td>U</td><td>T</td><td>H</td><td>S</td><td>S</td><td>R</td><td>E</td></tr> <tr><td>M</td><td>A</td><td>R</td><td>I</td><td>A</td><td>C</td><td>V</td><td>V</td><td>A</td><td>O</td></tr> <tr><td>C</td><td>A</td><td>R</td><td>N</td><td>E</td><td>S</td><td>F</td><td>I</td><td>T</td><td>L</td></tr> <tr><td>R</td><td>C</td><td>D</td><td>H</td><td>K</td><td>H</td><td>E</td><td>A</td><td>A</td><td>K</td></tr> <tr><td>T</td><td>T</td><td>R</td><td>A</td><td>K</td><td>I</td><td>N</td><td>A</td><td>S</td><td>M</td></tr> <tr><td>A</td><td>R</td><td>C</td><td>C</td><td>F</td><td>V</td><td>B</td><td>O</td><td>N</td><td>O</td></tr> </table> | N | E | G | R | E | S | C | O | A | E | D | E | F | O | F | A | R | H | H | J | P | A | S | S | A | T | E | M | P | O | C | V | C | Q | E | T | J | A | E | R | J | A | E | U | T | H | S | S | R | E | M | A | R | I | A | C | V | V | A | O | C | A | R | N | E | S | F | I | T | L | R | C | D | H | K | H | E | A | A | K | T | T | R | A | K | I | N | A | S | M | A | R | C | C | F | V | B | O | N | O |  | <input type="checkbox"/> |
| N | E | | G | R | E | S | C | O | A | E | | | | | | | | | | | | | | | | | | | | | | | | | | | | | | | | | | | | | | | | | | | | | | | | | | | | | | | | | | | | | | | | | | | | | | | | | | | | | | | | | | | | | | | | | | | | | | |
| D | E | | F | O | F | A | R | H | H | J | | | | | | | | | | | | | | | | | | | | | | | | | | | | | | | | | | | | | | | | | | | | | | | | | | | | | | | | | | | | | | | | | | | | | | | | | | | | | | | | | | | | | | | | | | | | | | |
| P | A | | S | S | A | T | E | M | P | O | | | | | | | | | | | | | | | | | | | | | | | | | | | | | | | | | | | | | | | | | | | | | | | | | | | | | | | | | | | | | | | | | | | | | | | | | | | | | | | | | | | | | | | | | | | | | | |
| C | V | | C | Q | E | T | J | A | E | R | | | | | | | | | | | | | | | | | | | | | | | | | | | | | | | | | | | | | | | | | | | | | | | | | | | | | | | | | | | | | | | | | | | | | | | | | | | | | | | | | | | | | | | | | | | | | | |
| J | A | | E | U | T | H | S | S | R | E | | | | | | | | | | | | | | | | | | | | | | | | | | | | | | | | | | | | | | | | | | | | | | | | | | | | | | | | | | | | | | | | | | | | | | | | | | | | | | | | | | | | | | | | | | | | | | |
| M | A | | R | I | A | C | V | V | A | O | | | | | | | | | | | | | | | | | | | | | | | | | | | | | | | | | | | | | | | | | | | | | | | | | | | | | | | | | | | | | | | | | | | | | | | | | | | | | | | | | | | | | | | | | | | | | | |
| C | A | | R | N | E | S | F | I | T | L | | | | | | | | | | | | | | | | | | | | | | | | | | | | | | | | | | | | | | | | | | | | | | | | | | | | | | | | | | | | | | | | | | | | | | | | | | | | | | | | | | | | | | | | | | | | | | |
| R | C | | D | H | K | H | E | A | A | K | | | | | | | | | | | | | | | | | | | | | | | | | | | | | | | | | | | | | | | | | | | | | | | | | | | | | | | | | | | | | | | | | | | | | | | | | | | | | | | | | | | | | | | | | | | | | | |
| T | T | | R | A | K | I | N | A | S | M | | | | | | | | | | | | | | | | | | | | | | | | | | | | | | | | | | | | | | | | | | | | | | | | | | | | | | | | | | | | | | | | | | | | | | | | | | | | | | | | | | | | | | | | | | | | | | |
| A | R | C | C | F | V | B | O | N | O | | | | | | | | | | | | | | | | | | | | | | | | | | | | | | | | | | | | | | | | | | | | | | | | | | | | | | | | | | | | | | | | | | | | | | | | | | | | | | | | | | | | | | | | | | | | | | | |
| <input type="checkbox"/> |  |  | <input type="checkbox"/> | | | | | | | | | | | | | | | | | | | | | | | | | | | | | | | | | | | | | | | | | | | | | | | | | | | | | | | | | | | | | | | | | | | | | | | | | | | | | | | | | | | | | | | | | | | | | | | | | | | | | |
| <input type="checkbox"/> |  |  | <input type="checkbox"/> | | | | | | | | | | | | | | | | | | | | | | | | | | | | | | | | | | | | | | | | | | | | | | | | | | | | | | | | | | | | | | | | | | | | | | | | | | | | | | | | | | | | | | | | | | | | | | | | | | | | | |
| <input type="checkbox"/> |  |  | <input type="checkbox"/> | | | | | | | | | | | | | | | | | | | | | | | | | | | | | | | | | | | | | | | | | | | | | | | | | | | | | | | | | | | | | | | | | | | | | | | | | | | | | | | | | | | | | | | | | | | | | | | | | | | | | |

2. LIGUE OS RÓTULOS DAS EMBALAGENS AOS NOMES DOS PRODUTOS.



PICOLÉ

GUARANÁ NATURAL

BATATA FRITA

CHOCOLATE

IOGURTE

SORVETE





Na ponta do lápis

Apostila do conhecimento

2º ANO

Gráficos e tabelas

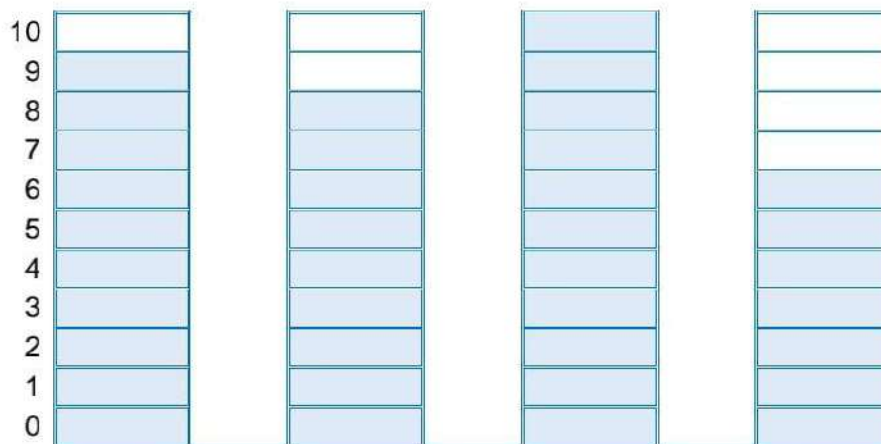
VAMOS CONTAR?



| NOME | NÚMERO DE LETRAS | NÚMERO DE VOGAIS | NÚMERO DE CONSOANTES | NÚMERO DE SÍLABAS |
|------------|------------------|------------------|----------------------|-------------------|
| BONO | | | | |
| NEGRESKO | | | | |
| TRAKINAS | | | | |
| ROSQUINHA | | | | |
| PASSATEMPO | | | | |



VEJA A QUANTIDADE DE BISCOITOS VENDIDOS NO ARMAZÉM DO SEU JOAQUIM E DEPOIS RESPONDA AS PERGUNTAS ABAIXO.



a) QUAL É O BISCOITO QUE VENDEU MAIS? 

b) QUAL É O BISCOITO QUE VENDEU MENOS? 

c) QUANTOS BISCOITOS PASSATEMPO FORAM VENDIDOS? 





Na ponta do lápis
Apostila do conhecimento
2º ANO



REESCREVA AS FRASES SUBSTITUINDO AS EMBALAGENS PELOS NOMES CORRESPONDENTES.

a) PAPAÍ USA



PARA LAVAR AS ROUPAS DA FAMÍLIA.

b) JULIANA ADORA BEBER



QUANDO ACORDA.

c) NINA ESCOVA OS DENTES COM



APÓS AS REFEIÇÕES.



OBSERVE OS PRODUTOS ABAIXO E ESCREVA O NOME DAS MARCAS USANDO UM QUADRADINHO PARA CADA LETRA.



| | | |
|--|--|--|
| | | |
|--|--|--|



| | | | | | | | |
|--|--|--|--|--|--|--|--|
| | | | | | | | |
|--|--|--|--|--|--|--|--|



| | | | | | |
|--|--|--|--|--|--|
| | | | | | |
|--|--|--|--|--|--|



| | | | | | | | |
|--|--|--|--|--|--|--|--|
| | | | | | | | |
|--|--|--|--|--|--|--|--|



| | | | |
|--|--|--|--|
| | | | |
|--|--|--|--|



| | | | |
|--|--|--|--|
| | | | |
|--|--|--|--|



| | | | | |
|--|--|--|--|--|
| | | | | |
|--|--|--|--|--|



| | | | | | | | |
|--|--|--|--|--|--|--|--|
| | | | | | | | |
|--|--|--|--|--|--|--|--|





Na ponta do lápis

Apostila do conhecimento

2º ANO

Solucionando desafios!



VOCÊ SABIA QUE SEMPRE QUE COMPRAMOS ALGO TEMOS QUE CONFERIR O TROCO?

→ VOCÊ PODE CALCULAR O TROCO DOS PRODUTOS ABAIXO DE ACORDO COM A NOTA DE DINHEIRO QUE FOI USADA PARA O PAGAMENTO.

| | | | | |
|-----------|------------------|--------------------|-------------------|--------------------|
| | | | | |
| PRODUTO | 1 PACOTE DE FUBÁ | 1 PACOTE DE FEIJÃO | 1 PACOTE DE ARROZ | 1 PACOTE DE AÇÚCAR |
| VALOR | 2 REAIS | 6 REAIS | 4 REAIS | 3 REAIS |
| PAGAMENTO | | | | |
| OPERAÇÃO | 5 - 2 | 10 - 6 | 10 - 4 | 5 - 3 |
| TROCO | _____ | _____ | _____ | _____ |



AS COMPRAS AINDA NÃO ACABARAM... CONSULTE OS PREÇOS NA TABELA ACIMA E CALCULE QUANTO VAMOS GASTAR EM CADA COMPRA!

+
 +
 =
 VAMOS GASTAR _____ REAIS.

+
 +
 =
 VAMOS GASTAR _____ REAIS.





Na ponta do lápis

Apostila do conhecimento

2º ANO



VOCÊ JÁ REPAROU QUE OS PRODUTOS NO SUPERMERCADO ESTÃO ORGANIZADOS POR CATEGORIA?

➡ DONA NETE FOI AO MERCADO E COMPROU ALGUNS PRODUTOS. AJUDE-A A SEPARÁ-LOS, ESCRVENDO OS NOMES NAS CATEGORIAS CORRETAS.

| | | | | | |
|--------------|--------|--------------|--------------|-------------|-----------------|
| | | | | | |
| DETERGENTE | FEIJÃO | DESINFETANTE | ÁGUA | AÇÚCAR | ESCOVA DENTAL |
| | | | | | |
| CREME DENTAL | ARROZ | SABONETE | REFRIGERANTE | SABÃO EM PÓ | GUARANÁ NATURAL |

| LIMPEZA | HIGIENE | BEBIDA | ALIMENTOS |
|---------|---------|--------|-----------|
| | | | |
| | | | |
| | | | |



VOCÊ CONSEGUE LEMBRAR DE OUTROS PRODUTOS DESTAS CATEGORIAS?

PREENCHA A TABELA ABAIXO. SE PRECISAR PEÇA AJUDA A ALGUÉM QUE MORE COM VOCÊ!



| LIMPEZA | HIGIENE | BEBIDA | ALIMENTOS |
|---------|---------|--------|-----------|
| | | | |
| | | | |
| | | | |





Na ponta do lápis
Apostila do conhecimento
2º ANO

**A alegria
de
ler!**



É MUITO BOM LER HISTÓRIAS!!!

➔ **VEJA A CAPA DESTE LIVRO DE HISTÓRIA.**



AUTORA: PESSOA QUE
ESCREVEU A HISTÓRIA DO LIVRO.

ILUSTRADORA: PESSOA QUE
FEZ OS DESENHOS DO LIVRO.

EDITORA: EMPRESA
RESPONSÁVEL PELA
IMPRESSÃO DO LIVRO.

AGORA COMPLETE ABAIXO A
FICHA TÉCNICA DO LIVRO:

TÍTULO DO LIVRO

AUTORA

ILUSTRADORA

EDITORA



O TÍTULO DO LIVRO É UMA
PERGUNTA. PENSE E RESPONDA:
VOCÊ TEM MEDO DE QUÊ?

EU TENHO MEDO DE





Na ponta do lápis


Apostila do conhecimento

2º ANO

A alegria
de
ler!



1. OBSERVE OUTRAS CAPAS DE LIVROS DE HISTÓRIA.



2. VOCÊ CONHECE ESSAS HISTÓRIAS? FAÇA UM X NAS HISTÓRIAS QUE VOCÊ CONHECE.

- CHAPEUZINHO VERMELHO.
- OS TRÊS PORQUINHOS.
- O PATINHO FEIO.

3. ESCREVA OS TÍTULOS DAS HISTÓRIAS DE ACORDO COM AS SUAS CAPAS.











Na ponta do lápis
Apostila do conhecimento
2º ANO

**A alegria
de
ler!**



1. MOSTRE QUE VOCÊ CONHECE AS HISTÓRIAS E MARQUE A ALTERNATIVA NA QUAL APARECEM SEUS PERSONAGENS PRINCIPAIS.

- TRÊS PORQUINHOS E UM LOBO MAU.
- TRÊS CABRITINHOS E UM LOBO.
- TRÊS LOBOS E UM PORQUINHO.



- CHAPEUZINHO VERMELHO, O LOBO E O GATO.
- CHAPEUZINHO VERMELHO, O LOBO E A VOVÓ.
- CHAPEUZINHO VERMELHO, A VOVÓ E A FADA.

- O PATINHO FEIO, MAMÃE PATA E OS PATINHOS.
- O PATINHO FEIO, MAMÃE PATA E OS GATINHOS.
- O PATINHO FEIO E OS PATINHOS BONITOS.





Na ponta do lápis
Apostila do conhecimento
2º ANO



**O prazer
de
escrever!**



1. VAMOS RELEMBRAR O NOME DAS HISTÓRIAS? BASTA COMPLETAR OS QUADRADINHOS QUE FALTAM. TENHO CERTEZA DE QUE VOCÊ CONSEGUE!



C H P E Z H O V M E L



O T Ê S P R Q U N H



O P T I H F E O

2. ESCREVA O TÍTULO DA HISTÓRIA QUE VOCÊ MAIS GOSTA.

| | | |
|--|-------|--|
| | <hr/> | |
|--|-------|--|





Na ponta do lápis

Apostila do conhecimento

2º ANO



1- A VOVÓ DE CHAPEUZINHO TEM ALGUMAS VIZINHAS NA FLORESTA. NUMERE TODAS AS CASAS E PRESTE ATENÇÃO NA DICA PARA RESPONDER AS PERGUNTAS!



DICA: A CASA DA VOVÓ ESTÁ ENTRE A CASA 23 E A CASA 25.

QUAL É O NÚMERO DA CASA DA VOVÓ?

QUAL É A COR DA CASA DA VOVÓ?



AZUL

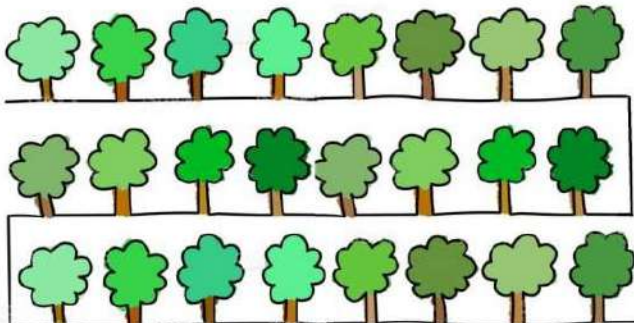


VERMELHA



AMARELA

2- NO CAMINHO PARA A CASA DA VOVÓ HÁ 24 ÁRVORES. O LOBO JÁ PASSOU POR 13 ÁRVORES. QUANTAS ÁRVORES FALTAM PARA ELE CHEGAR À CASA DA VOVÓ?



FALTAM _____
ÁRVORES.





Na ponta do lápis

Apostila do conhecimento

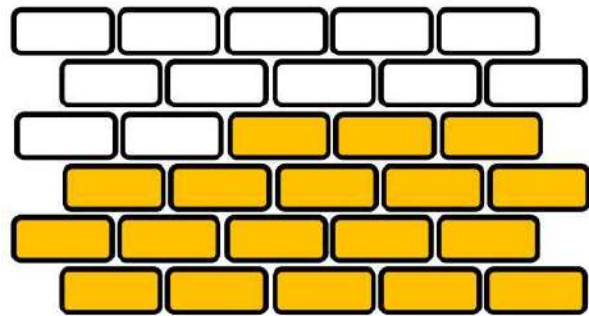

2º ANO

Solucionando
desafios!



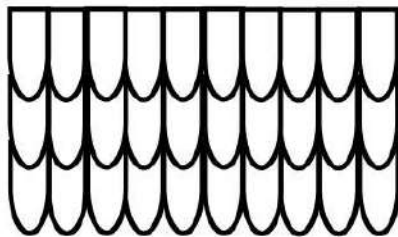
VOCÊ ESTÁ FICANDO CADA VEZ MAIS INTELIGENTE!

PARA CONSTRUIR UMA PAREDE DE UMA DAS CASAS SERÃO NECESSÁRIOS 30 TIJOLOS. O PORQUINHO JÁ ASSENTOU 18 TIJOLOS. QUANTOS TIJOLOS AINDA FALTAM PARA ELE TERMINAR A PAREDE?



FALTAM _____ TIJOLOS.

OS TRÊS PORQUINHOS SE UNIRAM PARA CONSTRUIR O TELHADO DE UMA DAS CASAS. O PRIMEIRO PORQUINHO COLOCOU 12 TELHAS, O SEGUNDO PORQUINHO COLOCOU 8 TELHAS E O TERCEIRO PORQUINHO COLOCOU 10 TELHAS. QUANTAS TELHAS ELES JÁ UTILIZARAM NA CONSTRUÇÃO DO TELHADO?



ELES JÁ UTILIZARAM _____ TELHAS.





Na ponta do lápis
Apostila do conhecimento
2º ANO



DONA ÁRVORE

(BIA BEDRAN)

TRONCO, FOLHAS, GALHOS TEM
FRUTO E FLOR E RAIZ,
DONA ÁRVORE VAI BEM E É MUITO FELIZ.
SUBIR, SUBIR, VAMOS SUBIR,
SOU MACAQUINHO E EU NÃO VOU CAIR.



VOCÊ PODE VER O VÍDEO DESSA MÚSICA.
SÓ PRECISA APONTAR A CÂMERA DO SEU
CELULAR PARA O QR CODE E ABRIR O LINK.



ESSA É UMA MÚSICA SOBRE A ÁRVORE E SUAS PARTES. VOCÊ CONSEGUE
ENCONTRAR OS NOMES DAS PARTES DA ÁRVORE NA LETRA DA MÚSICA?

ESCREVA CADA PARTE EM UM RETÂNGULO:

| | | |
|--|--|--|
| | | |
| | | |



UM VENTO FORTE SOPROU E DEIXOU AS LETRAS EMBARALHADAS.

PRECISO QUE VOCÊ ORGANIZE AS LETRAS E
REESCREVA AS PARTES DA ÁRVORE DA FORMA CERTA!

| | | |
|--------|---|--|
| ROCTON | → | |
| LHFAO | → | |
| FRTUO | → | |
| AIZR | → | |



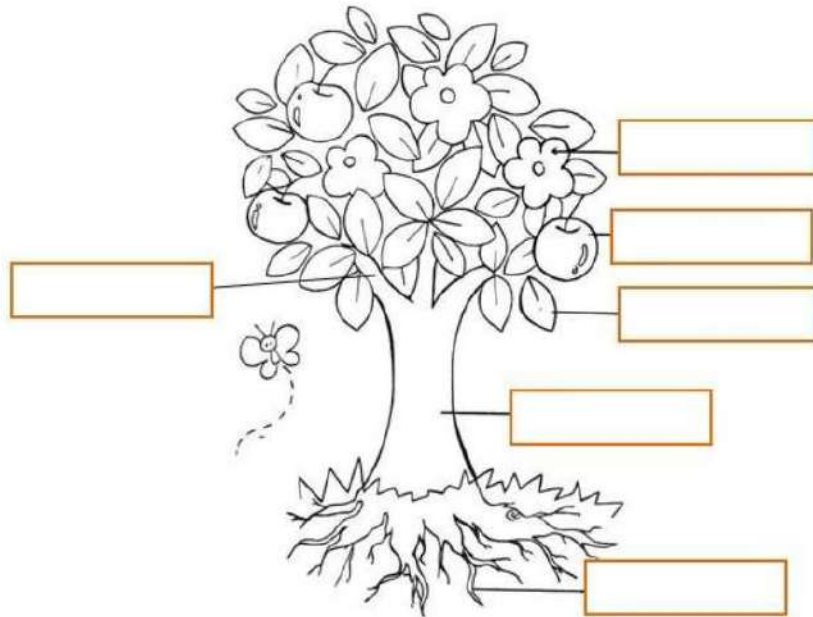


Na ponta do lápis
Apostila do conhecimento
2º ANO



A ÁRVORE É UM SER VIVO QUE RESPIRA E SE ALIMENTA ATRAVÉS DAS SUAS PARTES QUE SÃO COMO PARTES DO NOSSO CORPO.

➡ ESCREVA O NOME DE CADA PARTE DA ÁRVORE:



VÁRIAS ÁRVORES DÃO FRUTOS DELICIOSOS QUE SERVEM PARA ALIMENTO E DAR SEMENTES PARA NASCEREM NOVAS ÁRVORES.

QUERO SABER O NOME DA FRUTA QUE AS ÁRVORES ABAIXO FORNECEM. OLHE O EXEMPLO:

MACIEIRA



MAÇÃ


LARANJEIRA



JABUTICABEIRA



GOIABEIRA





Na ponta do lápis

Apostila do conhecimento


2º ANO



Solucionando
desafios!

VAMOS RESOLVER ESSES PROBLEMINHAS!

1. NUMA ÁRVORE HAVIA 25 LARANJAS. JOÃO VIU AS LARANJAS E QUIS PEGAR ALGUMAS PARA FAZER UM SUCO. JOÃO PEGOU 12 LARANJAS. QUANTAS LARANJAS SOBRARAM NA ÁRVORE?




SOBRARAM ____ LARANJAS NA ÁRVORE.



AS FRUTAS SÃO TÃO SABOROSAS,
QUE ESTOU COM VONTADE DE COMER UMA AGORA MESMO!!!

2. NUM POMAR HÁ QUATRO LARANJEIRAS, TRÊS JABUTICABEIRAS, DOIS ABACATEIROS, CINCO MACIEIRAS. QUANTAS ÁRVORES HÁ NO TOTAL NESSE POMAR?



HÁ NO TOTAL ____ ÁRVORES.





Na ponta do lápis

Apostila do conhecimento

2º ANO

A alegria
de
ler!



1. LEIA A TIRINHA ABAIXO:



Copyright © 1999 Mauricio de Sousa Produções Ltda. Todos os direitos reservados.

6493



EU GOSTO MUITO DE LER HISTÓRIAS EM QUADRINHOS!
E AS DA TURMA DA MÔNICA SÃO BEM DIVERTIDAS!!!

OBSERVANDO A TIRINHA, RESPONDA AS PERGUNTAS A SEGUIR:

a) OS PERSONAGENS DA TURMA DA MÔNICA QUE ESTÃO NA TIRINHA SÃO:

MAGALI

CEBOLINHA

CASCÃO

MÔNICA

b) QUAL É A BRINCADEIRA QUE OS PERSONAGENS ESTÃO BRINCANDO?

C _ _ S _ _ NH _ _ _

c) NA TIRINHA, O CEBOLINHA ESTÁ:

ALEGRE

BRAVO

TRISTE

FELIZ

d) POR QUE VOCÊ ACHA QUE O CEBOLINHA NÃO QUER MAIS BRINCAR?

PORQUE ELE ACHA MAIS DIVERTIDO CUIDAR DOS TRABALHOS DOMÉSTICOS.

PORQUE ELE PREFERE PULAR AMARELINHA.

PORQUE ELE ACHA QUE A MÔNICA FICOU COM A PARTE MAIS DIVERTIDA.





Na ponta do lápis
Apostila do conhecimento
2º ANO

**O prazer
de
escrever!**



NÃO AGUENTO MAIS, _____!

POR QUE ESTÁ TÃO _____, CEBOLINHA?



NESTA HISTÓRIA EM QUADRINHOS DA TURMA DA MÔNICA ALGUMAS PALAVRAS SUMIRAM...
MAS SEI QUE VOCÊ CONSEGUE COMPLETAR!

A MÔNICA NÃO DEIXA EU ESCOLHER A _____, ELA VAI VER DA _____ VEZ!

E SE ELA FICAR _____?




ESTAVAM _____ DE MIM?



FIM

- PRÓXIMA
- CHATEADO
- BRINCADEIRA
- NERVOSA
- FALANDO
- CASCÃO





Na ponta do lápis

Apostila do conhecimento

2º ANO

A alegria
de
ler!



ALGUMAS HISTÓRIAS EM QUADRINHOS NÃO POSSUEM FALAS E É PRECISO PRESTAR BASTANTE ATENÇÃO ÀS IMAGENS PARA ENTENDERMOS O QUE ACONTECEU.



ENTÃO, OBSERVE CADA CENA E PINTE A DESCRIÇÃO CORRETA DO QUE ACONTECE NA HISTÓRIA:



CASCÃO MACHUCOU O JOELHO E CHOROU POR CAUSA DA DOR. QUANDO CEBOLINHA O VIU, SAIU CORRENDO E PEGOU A MALETA DE CURATIVOS PARA AJUDAR O CASÇÃO COM O FERIMENTO.

CASCÃO CHOROU POR CAUSA DA DOR AO MACHUCAR O JOELHO. QUANDO CEBOLINHA O VIU, SAIU CORRENDO E PEGOU A MALETA DE CURATIVOS PARA FAZER O CASÇÃO PARAR DE GRITAR.

AGORA DESEMBARALHE AS SÍLABAS DAS PALAVRAS QUE APARECEM NA HISTÓRIA E ESCREVA-AS CORRETAMENTE:

E - JO - LHO

TA - LE - MA

VOS - CU - TI - RA





Na ponta do lápis
Apostila do conhecimento
2º ANO



**O prazer
de
escrever!**



A TURMA DA MÔNICA
MORA NA RUA DO
LIMOEIRO, UM LUGAR
MUITO BONITO ONDE
TODOS OS AMIGOS SE
DIVERTEM BASTANTE.



TAMBÉM GOSTARIA DE SABER UM POUCO SOBRE ONDE VOCÊ MORA!

a) QUAL É O NOME DA RUA EM QUE VOCÊ MORA?

b) QUAL É O NÚMERO DA SUA CASA?

c) QUAL É O NOME DO SEU BAIRRO?

LISTE PARA MIM OS NOMES DOS SEUS AMIGOS QUE MORAM MAIS PERTO DE VOCÊ:





Na ponta do lápis

Apostila do conhecimento

2º ANO



A TURMA DA MÔNICA AMA BRINCAR JUNTO.
 CEBOLINHA E CASÇÃO INVENTARAM OS **PLANOS INFALÍVEIS**
 QUE SÃO PARA PEGAR O COELHINHO SANSÃO DA MÔNICA.

AQUI NESSE QR CODE ESTÁ O EPISÓDIO PARA VOCÊ ASSISTIR. BASTA APONTAR A CÂMERA DO SEU CELULAR PARA ELE E ABRIR O LINK.



OBSERVE NO GRÁFICO ABAIXO AS BRINCADEIRAS QUE A TURMA DA MÔNICA BRINCA REGULARMENTE!



| | | | |
|--|--|--|--|
| | | | |
| | | | |
| | | | |
| | | | |
| | | | |
| | | | |

PIQUE-ESCONDE CASINHA AMARELINHA PULAR CORDA

1. QUAL É A BRINCADEIRA FAVORITA DA TURMA?

2. QUAL É A BRINCADEIRA QUE A TURMA MENOS GOSTA?

3. QUAL É A BRINCADEIRA QUE RECEBEU QUATRO VOTOS?





Na ponta do lápis

Apostila do conhecimento

2º ANO

A alegria
de
ler!



1. LEIA O TEXTO ABAIXO.

CASCÃO,
ME ENCONTRE ÀS 10H PARA
FAZERMOS OUTRO PLANO PARA
PEGAR O COELHINHO DA MÔNICA.
CEBOLINHA

2. ESSE TIPO DE TEXTO ACIMA É:

UMA RECEITA.

UM BILHETE.

UMA CARTA.

UMA POESIA.

3. PARA QUEM FOI ESCRITO O BILHETE?

4. QUEM ESCREVEU O BILHETE?

5. QUAL É O ASSUNTO DO BILHETE?



QUAL É O HORÁRIO QUE O CEBOLINHA MARCOU COM O CASCÃO?
PINTE O RELÓGIO COM A HORA CERTA:





Na ponta do lápis

Apostila do conhecimento

2º ANO



ESTES SÃO OS ANIMAIS DE ESTIMAÇÃO DE ALGUNS DOS INTEGRANTES DA TURMA DA MÔNICA:



BIDU



MINGAU



CHOVINISTA



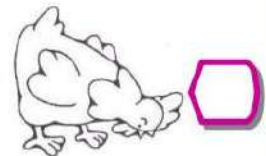

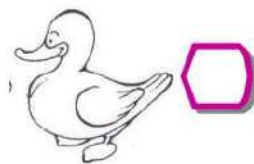
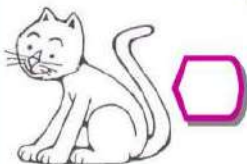
MONICÃO

➡ ESCREVA AQUI EMBAIXO OS NOMES DOS ANIMAIS ACIMA DE ACORDO COM AS SUAS ESPÉCIES:

| | | |
|----------|--|--|
| CACHORRO | | |
| PORCO | | |
| GATO | | |



ENUMERE OS ANIMAIS ABAIXO CONFORME A CARACTERÍSTICA INDICADA NA LEGENDA!



- 1 ANIMAIS COM CORPO COBERTO POR PELOS.
- 2 ANIMAIS COM CORPO COBERTO POR ESCAMAS.
- 3 ANIMAIS COM CORPO COBERTO POR PENAS.






Na ponta do lápis

Apostila do conhecimento

2º ANO




OLÁ! SABE O QUE EU INVENTEI? UM ANIMAL BEM DIFERENTE QUE SÓ VIVE NA MINHA IMAGINAÇÃO. VOU TE CONTAR COMO ELE É E QUERO QUE VOCÊ O DESENHE PARA MIM:



ELE É BEM GRANDE, TEM O CORPO COBERTO COM PELOS AZUIS, TEM TRÊS OLHOS, CINCO PERNAS COM PATAS BEM GRANDES, SEUS OLHOS SÃO AMARELOS E TEM UMA ORELHA VERMELHA.



VIU COMO MEU BICHINHO É DIFERENTE?! AGORA QUERO QUE VOCÊ DESCUBRA DE QUAL ANIMAL ESTAMOS FALANDO E LIGUE!



POSSUI OSSOS, BICO, DUAS PATAS E VOA.


NÃO POSSUI OSSOS E VOA.

POSSUI OSSOS E NADADEIRAS.

NÃO POSSUI OSSOS E RASTEJA.

POSSUI OSSOS, QUATRO PATAS E ANDA SE ARRASTANDO.

POSSUI OSSOS, DENTES, QUATRO PATAS E SALTA.





Na ponta do lápis

Apostila do conhecimento

2º ANO

Solucionando desafios!



a) TODOS OS DIAS SÃO ATENDIDOS MUITOS ANIMAIZINHOS NO PET SHOP DA MINHA RUA. HOJE FORAM ATENDIDOS 4 GATOS, 6 CACHORROS, 2 PASSARINHOS E 1 PEIXINHO. QUANTOS ANIMAIS FORAM ATENDIDOS HOJE?

$$\bigcirc + \bigcirc + \bigcirc + \bigcirc = \bigcirc$$

FORAM ATENDIDOS ____ ANIMAIS HOJE.



b) DAVI TEM UM GATO QUE PESA 4 QUILOS E UM CACHORRO QUE PESA 10 QUILOS. QUANTO PESAM OS DOIS ANIMAIS JUNTOS?

$$\bigcirc + \bigcirc = \bigcirc$$

OS DOIS JUNTOS PESAM ____ QUILOS.

c) JUNINHO TEM UM CACHORRO E UM GATO. O CACHORRO TEM 8 ANOS DE IDADE E O GATO TEM 3 ANOS DE IDADE. QUAL A DIFERENÇA DE IDADE ENTRE ELES?

$$\bigcirc - \bigcirc = \bigcirc$$

A DIFERENÇA DE IDADE ENTRE ELES É DE ____ ANOS.



d) DONA VERA GASTOU 10 REAIS PARA COMPRAR A RAÇÃO DE SEU CACHORRO E 8 REAIS PARA COMPRAR A RAÇÃO DE SEU GATO. QUANTO ELA GASTOU PARA COMPRAR RAÇÃO PARA OS DOIS ANIMAIZINHOS?

$$\bigcirc + \bigcirc = \bigcirc$$

ELA GASTOU ____ REAIS EM RAÇÃO.



Álbum do Folclore



Nome: _____

EDUCAÇÃO e TRANSFORMAÇÃO

LENDAS

AS LENDAS FOLCLÓRICAS SÃO TANTAS, QUE NÃO CABERIAM NESTE ÁLBUM. APROVEITE A OPORTUNIDADE E RELEMBRE AS LENDAS MAIS CONHECIDAS.

SACI-PERERÊ

IARA

LOBISOMEM

BOITATÁ

CURUPIRA

MULA-SEM-CABEÇA

CUCA

VITÓRIA-RÉGIA

BUMBA-MEU-BOI

DESAFIO DAS LENDAS

AGORA QUE VOCÊ JÁ RELEMBROU AS LENDAS, LEIA AS DICAS, DESCUBRA O NOME DA LENDA E ESCREVA-O.

DIZEM QUE AS MULHERES QUE NAMORAM PADRES SE TORNAM ESTA CRIATURA SEM CABEÇA, QUE SOLTA FOGO. TÊM FERRADURAS DE PRATA E VAGAM PELA NOITE.

POR INVEJA DE SEUS IRMÃOS, ELA SE VIU EM UMA SITUAÇÃO DIFÍCIL E ACABOU PARANDO NO FUNDO DO RIO E SENDO TRANSFORMADA EM UMA LINDA SEREIA.

ELE É MUITO TRAVESSO E VIVE PREGANDO PEÇAS NOS OUTROS. FUMA UM CACHIMBO, TEM UM GORRO VERMELHO E SE APOIA APENAS EM UMA PERNA.

DIZ A LENDA QUE ESTA CRIATURA PROTEGE OS ANIMAIS DA FLORESTA DOS CAÇADORES. ELE TEM CABELOS DE FOGO E SEUS PÉS SÃO VIRADOS PARA TRÁS.

É UMA VELHA EM FORMA DE JACARÉ QUE COSTUMA PEGAR CRIANÇAS DESOBEDIENTES E LEVÁ-LAS PARA SUA CAVERNA.

BRINCADEIRAS

ALGUMAS BRINCADEIRAS PASSAM DE GERAÇÃO PARA GERAÇÃO E SÃO TRADICIONAIS DA CULTURA DE UM POVO. CONFIRA ABAIXO ALGUMAS BRINCADEIRAS FOLCLÓRICAS BRASILEIRAS.

AMARELINHA

PULAR CORDA

RODA

ESCONDE-ESCONDE

PULA SELA

CABO DE GUERRA

PASSA ANEL

CABRA-CEGA


TACO

DESAFIO DAS BRINCADEIRAS

RODA É UMA DAS BRINCADEIRAS MAIS POPULARES E TODO MUNDO CONHECE CANTIGAS DE RODA. FAÇA UMA LISTA DO NOME DE 8 CANTIGAS DE RODA QUE VOCÊ CONHECE.



FIGURINHAS DOS BRINQUEDOS



DESAFIO DAS BRINCADEIRAS

AGORA, ESCOLHA UMA DAS CANTIGAS QUE VOCÊ ANOTOU E ESCREVA-A ABAIXO.

Blank writing area with ten horizontal lines for the student to write a chosen rhyme.

FAÇA ABAIXO UM DESENHO DE VOCÊ BRINCANDO DE RODA COM SEUS AMIGOS. NÃO SE ESQUEÇA DE COLORI-LO COM CAPRICHOS.

DESAFIO DAS ADIVINHAS

LEIA A ADIVINHA E RELACIONE-A À RESPOSTA ANOTANDO O NÚMERO CORRESPONDENTE NO PARÊNTESES.

1. O QUE É QUE PULA NO AR, ESTOURA E VIRA DO AVESSO?
2. O QUE É QUE QUANTO MAIS CRESCE, MENOS SE VÊ?
3. O QUE É QUE NASCE GRANDE E MORRE PEQUENO?
4. O QUE É QUE ENTRA NA ÁGUA E NÃO SE MOLHA?
5. O QUE É QUE SE PÕE NA MESA, REPARTE, MAS NÃO SE COME?
6. O QUE É QUE SEMPRE SE QUEBRA QUANDO SE FALA?
7. O QUE É FEITO PARA ANDAR, MAS NÃO ANDA?
8. O QUE É QUE CAI EM PÉ E CORRE DEITADA?

() RUA

() SOMBRA

() CHUVA

() PIPOCA

() BARALHO

() ESCURIDÃO

() SEGREDO


() LÁPIS



FIGURINHAS DAS LENDAS



FIGURINHAS DAS BRINCADEIRAS



BRINQUEDOS

ANTIGAMENTE, ERAM AS PRÓPRIAS CRIANÇAS QUE CONSTRUÍAM SEUS BRINQUEDOS OU, QUANDO MUITO, TINHAM BRINQUEDOS COMPRADOS, MAS ESSES ERAM DE POUCOS TIPOS. ALGUNS BRINQUEDOS TAMBÉM SE TORNARAM POPULARES NA NOSSA CULTURA. VAMOS CONHECÊ-LOS?.

PETECA

FUBECA

VAI E VEM

PIPA

PIÃO

BILBOQUÊ

CINCO MARIAS

PÉ DE LATA

IÔ-IÔ

Referências

<https://educacaoetransformacaooficial.blogspot.com/2020/12/apostila-na-ponta-do-lapis-2-ano-vol2.html?m=1>

<https://educacaoetransformacaooficial.blogspot.com/2019/08/folclore.html>