




Prefeitura da Estância Turística de
IBIÚNA



E.M "PROFESSORA ROSANA LIMA CRISTIANO MARCICANO"

TURMA BERÇÁRIO II

9ª APOSTILA REFERENTE AO PERÍODO : DE 09 A 27/08/2021



ADIS: DAIANE ,MARGARETE E YARA

GESTORA: SUSANA LIMA

DATA DA ENTREGA: 10/08/2021

DATA DA DEVOLUÇÃO:

NOME DO ALUNO:

MÚSICA : "BOTO ROSA "

NESSE DIA ENVIAREI PELO HWHATSAPP



VAMOS BRINCAR!

MATERIAL: BOTO ROSA NA GARRAFA SENSORIAL (ENVIADO PELA ESCOLA)

DESENVOLVIMENTO: DE A GARRAFA PARA A CRIANÇA BRINCAR LIVREMENTE



VAMOS BRINCAR!

VAMOS FAZER UM BONECO FEITO DE BEXIGA E FARINHA DE TRIGO

MATERIAIS : BEXIGA (ENVIADA PELA ESCOLA) FARINHA DE TRIGO E FUNIL

VEJA AS FIGURAS ABAIXO COMO FAZER:

BOA DIVERSÃO!

*SE NÃO TIVER OLHINHOS FAÇA COM CANETINHA



Material:
Bexiga, farinha de trigo, funil



Encha a bexiga para que fique mais frouxa.



Esvazie-a.
Repita umas 2 vezes.



Encaixe a bexiga no funil e comece a enche de farinha de trigo.



Para que a farinha desca estique o pescoco da bexiga e com o dedo empure a farinha para baixo.



Depois de cheia.
Decore com caneta permanente, etc..

MÚSICA E VÍDEO : "CARANGUEJO "

NESSE DIA ENVIAREI PELO WHATSAPP



VAMOS CANTAR E DANÇAR! FAZENDO GESTOS DE ACORDO COM A MÚSICA

CARANGUEJO NÃO É PEIXE

CARANGUEJO PEIXE É

CARANGUEJO SÓ É PEIXE

NA ENCHENTE DA MARÉ

ORA, PALMA,PALMA,PALMA!


ORA PÉ,PÉ,PÉ!

ORA RODA,RODA,RODAe

CARANGUEJO PEIXE É!

VAMOS CANTAR!
O SAPO NÃO LAVA O PÉ
NÃO LAVA PORQUE NÃO QUER
ELE MORA LÁ NA LAGOA
NÃO LAVA O PÉ PORQUE NÃO QUER
MAS QUE CHULÉ!


NESSE DIA ENVIAREI A MÚSICA PELO WHATSAPP



VAMOS FAZER UM SAPO COM CARIMBO DAS MÃOS

PASSE GUACHE VERDE NAS MÃOS DA CRIANÇA, CARIMBE E ESPERE SECAR ,DEPOIS FAÇA OS OLHOS E BOCA COM CANETINHA .

CARIMBE AQUI A MÃO DA CRIANÇA IGUAL O MODELO ABAIXO



VAMOS BRINCAR DE SOPRAR

MATERIAL: SAPO (ENVIADO PELA ESCOLA)E ESTIMULE A CRIANÇA SOPRAR

DESENVOLVIMENTO : BRINQUE COM A CRIANÇA SOPRANDO A LÍNGUA DE SOGRA

DEPOIS INCENTIVE A CRIANÇA A FAZER O SOPRO.

ESSA ATIVIDADE SENSORIAL DESENVOLVE A EXPRESSÃO FACIAL ,A RESPIRAÇÃO



MASSINHA DE MODELAR



Ingredientes

- 4 COLHERES DE SOPA DE FARINHA DE TRIGO
- 3 COLHERES DE SOPA DE ÁGUA
- 2 COLHERES DE SOPA DE SAL
- 1 COLHER DE SOPA DE VINAGRE
- 1 COLHER DE SOPA DE GUACHE

Modo de fazer

MISTURE TODOS OS INGREDIENTES NUMA BACIA.
DEPOIS, AMASSE COM AS MÃOS ATÉ A MASSA FICAR BEM LISINHA.
ESTÁ PRONTA SUA MASSINHA DE MODELAR. BRINQUE À VONTADE!

Você vai usar:



VAMOS CANTAR?

PEIXE VIVO

COMO PODE O PEIXE VIVO.

VIVER FORA D'ÁGUA FRIA?

COMO PODE O PEIXE VIVO.


VIVER FORA D'ÁGUA FRIA?

COMO PODEREI VIVER;

COMO PODEREI VIVER;

SEM A TUA, SEM A TUA

SEM A TUA COMPANHIA?

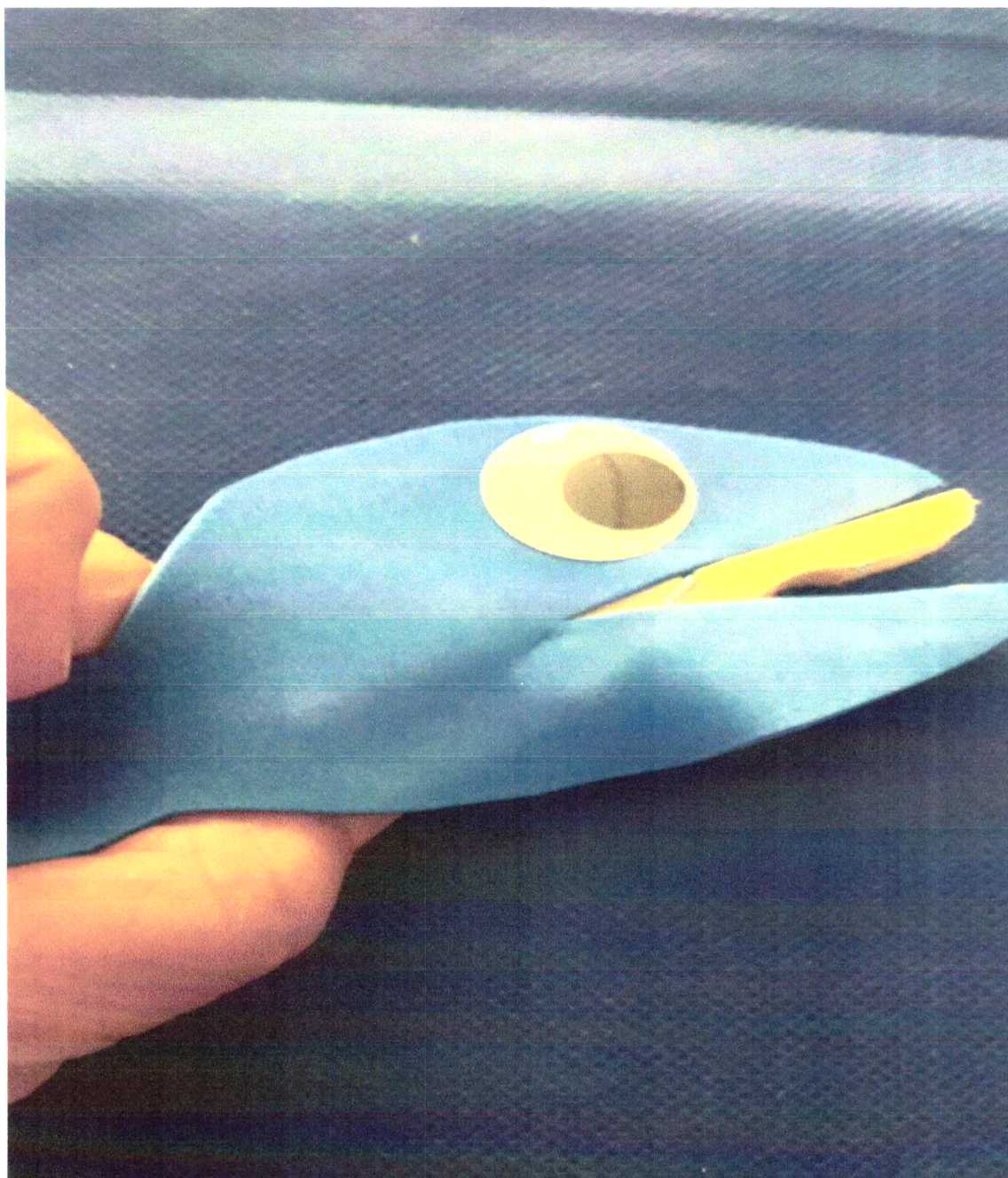


BRINCANDO DE MOVIMENTAR A BOCA DO PEIXE

MATERIAL : PEIXE DE EVA COM PREDEDOR DE ROUPA ENVIADO PELA ESCOLA

DESENVOLVIMENTO: VAMOS BRINCAR FAZENDO MOVIMENTO DE PINÇA ABRIR E FECHAR A BOCA DO PEIXE .

(ESSE MOVIMENTO É FUNDAMENTAL POIS LÁ NA FRENTE AJUDARÁ MUITO NA HORA DE ESCREVER)



VAMOS BRINCAR

DESENVOLVIMENTO: COLOQUE A CRIANÇA NO COLO, E VAI RECITANDO A PARLENDAS E FAZENDO MOVIMENTO DE BALANÇO .


SERRA SERRA SERRADOR !

SERRA O PAPO DO VOVÔ!

QUANTAS TÁBUAS JÁ SERROU?

JÁ SERREI 10!

1,2,3,4,5,6,7,8,9,10!




TÊNIS DE BEXIGAS

MATERIAIS: PRATOS DESCARTÁVEIS ,PALITOS E BEXIGAS ENVIADAS PELA ESCOLA

DESENVOLVIMENTO:

ENCHA A BEXIGA E BRINQUE DE TÊNIS COM SEU FILHO (A) ELES VÃO ADORAR A BRINCADEIRA



HORA DA HISTÓRIA :LENDA DA IARA (TURMA DO FOLCLORE)

NESSE DIA ENVIAREI PELO WHATSAPP



BRINCANDO FAZ DE CONTA


MATERIAL :SAIA DA SEREIA EDE TNT ENVIADA PELA ESCOLA

DESENVOLVIMENTO: APÓS A LEITURA DA HISTÓRIA DA YARA DEIXE A CRIANÇA INTERAGIR E BRINCAR COM A VESTIMENTA (SAIA DA SEREIA)POIS ELA DESPERTARÁ O IMÁGINÁRIO DA CRIANÇA(FAZ DE CONTA)

VAMOS CANTAR E DANÇAR! MÚSICA DO LOBSOMEM (TURMA DO FOLCLORE)

MATERIAL : MÚSICA (ENVIAREI PELO WHATSAPP)E MÁSCARA DO LOBSOMEM ENVIADO PELA ESCOLA

DESENVOLVIMENTO: AO OUVIR A MÚSICA CANTE E DANÇE A MÚSICA IMITANDO O LOBSOMEM.



LETRA DA MÚSICA

Lobisomem

Turma do Folclore


AUUUU...AH
AUUUU...AH
AUUUU...AH
AUUUU...AH
É O LOBSOMEM
QUE ,MAIS PARECE UM HOMEM
ANTES DE SE TRANSFORMAR
MAS QUEM É ESSE HOMEM
COM CARA DE LOBSOMEM
DEPOIS QUE SE TRANSFORMA ,
NA SEXTA-FEIRA
DE LUA CHEIA
A MEIA NOITE
TUDO VAI MUDAR
AUUUU...AH
AUUUU...AH
AUUUU...AH
AUUUU...AH

Compositores: Guilherme Lage Marques / Guilherme Langer Wroclawski / Rafael Matinata Beber
Letra de Lobisomem © ONErpm

MÁSCARA DO LOBSOMEM ENVIADA PELA ESCOLA



HORA DA HISTÓRIA : "O PRESENTE DO SACI"(LALAU E LAURA BEATRIZ) EDITORA GLOBINHO



REFERÊNCIAS BIBLIOGRÁFICAS

TURMADOFOLCLORE.COM

WWW.YOUTUBE.COM

FORMANDOALUNO.BLOGSPOT.COM

DOSOBREPEIXES.BLOGSPOT.COM

WWW.PINTEREST.COM

WWW.PRAGENTEMIUDA.ORG

WWW.SOESCOLA.COM

ALFABETIZANDOTURMAMONICA.COM

WWW.TEMPOJUNTO.COM