



PREFEITURA DA ESTÂNCIA TURÍSTICA DE
IBIÚNA
Por uma Ibiúna próspera. Investindo no presente, gerando o futuro.



E.M. PREFEITO SEME ISSA

Aluno(a): _____

Ano: FASE I A

Bairro: _____

Professor(a): IRIS

Fone: _____

9ª APOSTILA 2021



- A apostila é referente aos dias: 09, 10, 11, 12, 13, 14, 16, 17, 18, 19, 20, 23, 24, 25, 26, 27/08 = 16 dias.
- Esta APOSTILA deverá ser devolvida para correção **no dia 30/08 (SEGUNDA-FEIRA)**

Atenciosamente
Equipe E.M “Prefeito Seme Issa”

Data: 9 de agosto de 2021

No dia 22 de agosto é o dia do folclore brasileiro. Folclore são as lendas, personagens, crendices, brincadeiras, histórias contadas pelos mais velhos e muito mais, contadas de uma geração pra outra.

Vamos conhecer um pouquinho do folclore. Mamãe, leia o texto informativo sobre essas tradições para a criança.

Você sabe o que é folclore?



Você sabe o que é folclore ?
Vou lhe dar a explicação
É tudo aquilo que vem do povo
E nasce livre do coração.



Tem a lenda da Mãe d'Água,
Tem a história do Saci,
Do Curupira, Vitória-Régia,
Do Caipora e Jurupari.



Tem cantigas de criança,
Tem modinha, tem lundu,
Tem muito frevo, baião e samba,
Cateretê e maracatu.



Os ditados populares
Mostram o que o povo sente:
Quem não tem cão, caça com gato.
Olho por olho, dente por dente.



Minha terra tem de tudo
Tem angu, tem mungunzá,
Tem carne seca, tem rapadura,
Tem caruru e tem vatapá.



Isso tudo pode crer
Foi do povo que saiu.
É o folclore da minha gente,
Da gente boa do meu Brasil.



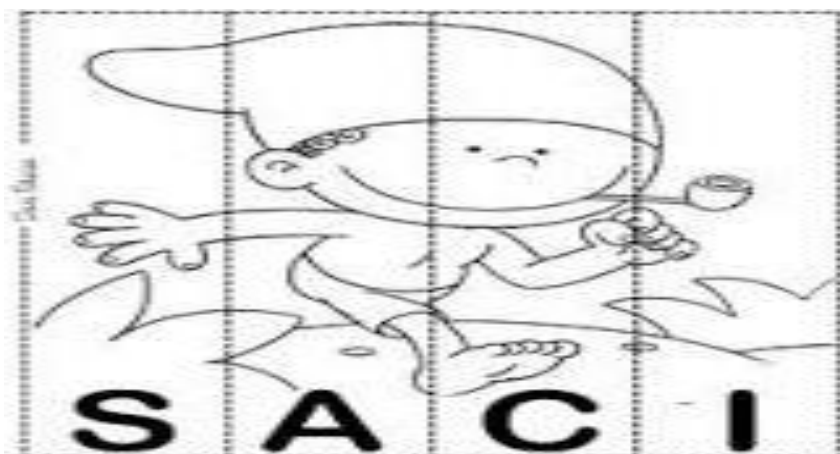
Data: 9 de agosto de 2021

NOME _____


Saci Pererê: menino travesso, anda pulando numa perna só. Usa gorro na cabeça e calção vermelho.



Pinte a primeira letra do nome saci.




Observe os quadros do saci e complete as imagens, desenhando do jeito que você conseguir. Pinte após terminar de completar o saci.



Data: 10 de agosto de 2021

NOME _____




Pinte, cole em papel duro, recorte e brinque com o quebra cabeça do saci.



Data 10 de agosto de 2021

NOME _____

L DE LARANJA, LEÃO, LIVRO, LÁPIS, LUPA, LATA, LUA. PINTE OS
DESENHOS DA LETRA L.



Data: 11 de agosto de 2021

NOME _____

Ligue os personagens iguais.



Data: 11 de agosto de 2021

Vamos fazer o curupira!? Leia para a criança e a ajude a fazer o Curupira.

Dia 22 de agosto: **Dia do Folclore**

Curupira


Defensor da mata, o pequeno índio que aparece e desaparece de repente, tem os pés virados para trás, fazendo ruídos misteriosos confundindo as pessoas que maltratam a natureza.

Como fazer um Curupira

Material necessário: 1 tubo de rolo de papel higiênico, papel crepom marrom, vermelho, cola **Pritt** e tesoura.

Modo de fazer:

- 1** Corte duas tiras do papel vermelho (20cm) para revestir o rolinho.



- 3** Dobre a outra tira e recorte um dos lados em tiras, enrole e coloque dentro do rolinho deixando 2cm para fazer os pés virados para trás dobrados e colados para fora.



- 2** Cole uma delas em volta do rolinho e a que sobrar, dobre para dentro e cole.



- 4** Corte uma tira do papel marrom e em uma das laterais faça cortes paralelos e cole em volta do rolinho.




- 5** Desenhe os olhos, a boca e o nariz.



Dica:

Faça um teatro com os personagens que você fez.



Data: 12 de agosto de 2021

NOME _____



O curupira é o protetor das florestas. Tem os pés virados para trás, cabelo vermelho e roupa verde. **Pinte o quadro onde o curupira está perto dos animais.**



Data: 12 de agosto de 2021

NOME _____

PINTE OS PERSONAGENS.

**PERSONAGENS
DO FOLCLORE**


BUMBA-MEU-BOI



BAIANA

VIOLEIRO

SACI



CERAMISTA



MULA-SEM-CABEÇA


IARA

Data: 13 de agosto de 2021

Nome _____



Essa imagem foi pintada por Tarsila do Amaral, pintora brasileira famosa, pintando um quadro bem brasileiro, com o nome A Cuca. Pinte do seu jeito essa pintura abaixo.




Data: 14 de agosto de 2021

NOME _____

Essa é a Cuca, personagem do Sítio do Pica-Pau Amarelo, vive nas redondezas do sítio fazendo maldades com quem encontra pelo seu caminho.


Pinte a máscara, recorte e se você possuir papel duro ou palito, cole a máscara da cuca, chame sua família e brinque de pegador, cantando: **cuidado com a cuca, que a cuca de pega, te pega daqui te pega da li, te pega de lá**. Se conseguir pegar alguém, passe a máscara a quem você pegou e se esconda da cuca.



Data: 16 de agosto de 2021

NOME _____

LETRA M DE MACACO, MULA-SEM-CABEÇA, MEIAS,



PINTE, RECORTE E COLE AS PARTES DO MACACO.




Data: 16 de agosto de 2021

NOME _____



Muitas brincadeiras são ensinadas às crianças e que os avós aprenderam e ensinaram aos filhos são brincadeiras folclóricas. Amarelinha, peteca, queimada, pular elástico e muitas outras; são diversas as brincadeiras e cada região tem formas diferentes de brincar.

Mamãe, faça uma brincadeira com seu(sua) filha(o) e registre através de foto, vídeo, desenhou por escrito de uma brincadeira que você aprendeu com os avós.



Data 17 de agosto de 2021


NOME _____

Parlenda: são versinhos com tema infantil, recitados em brincadeiras de crianças. São usados também por adultos para entreter as crianças,

Treine a parlenda, grave você recitando e compartilhe com sua turma. Faça um desenho representando a panela e a barriga vazia.

PARLENDA POPULAR

MEIO DIA
MACACA SOFIA
PANELA NO FOGO
BARRIGA VAZIA!



Data:17 de agosto de2021

NOME _____

Mamãe peça para seu(sua) filha(o) observar as imagens abaixo e junto com ela(e) pensem em versinhos populares que essas imagens sugerem e escreva nos espaços reservados.

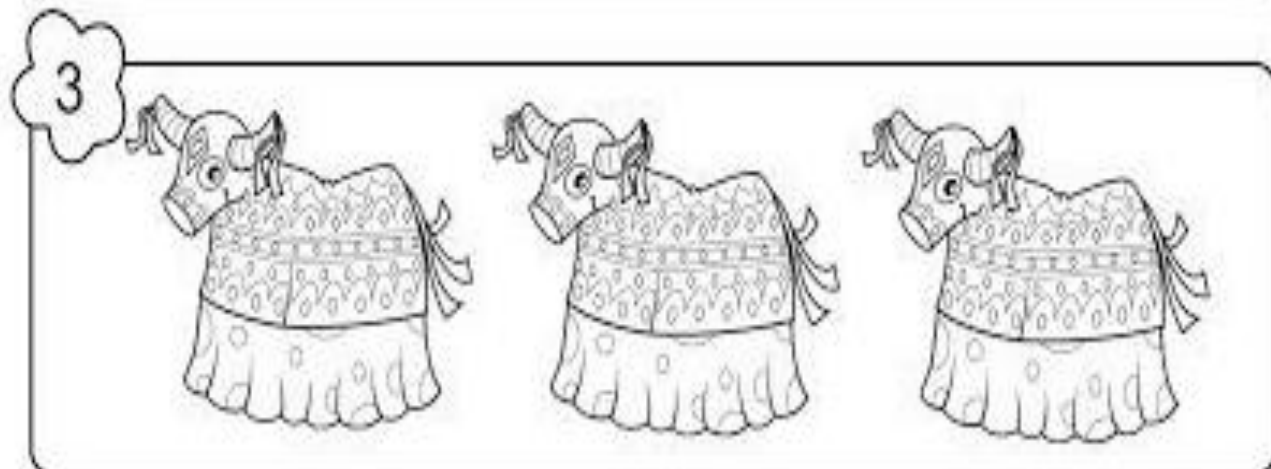
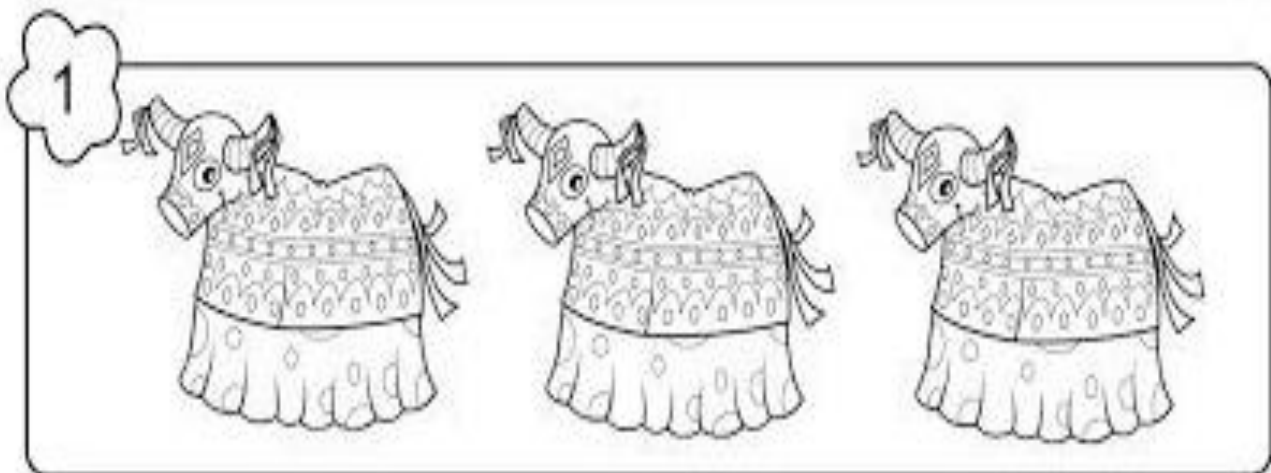
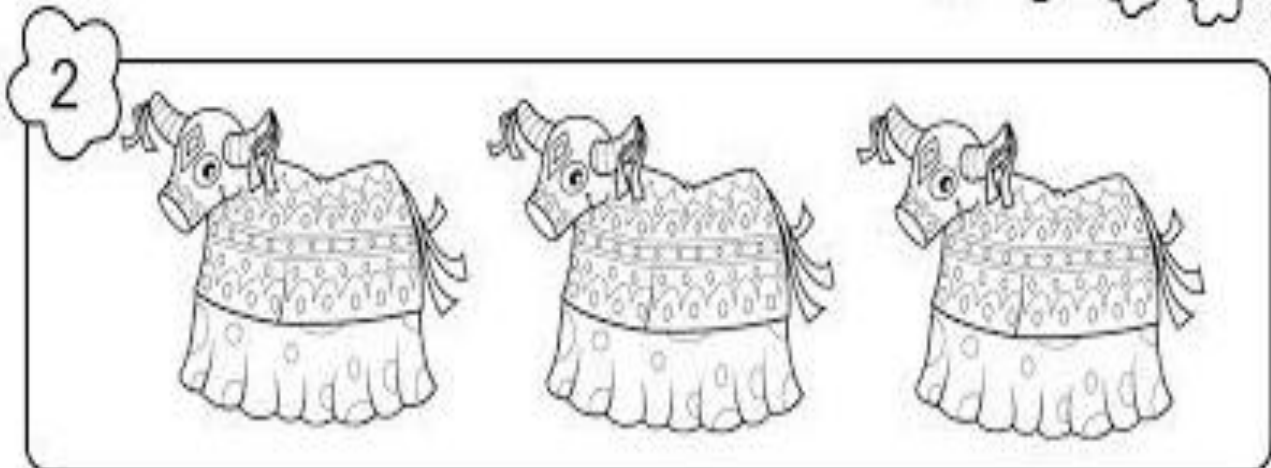




Data: 18 de agosto de 2021

NOME _____

CONTE E PINTE AS IMAGENS, OBSERVANDO O NUMERAL INDICADO NAS NUUVENS:



Data: 18 de agosto de 2021

NOME _____

BOI_BUMBÁ:

Reza a lenda nordestina, que um fazendeiro gostava de um boi. O boi morreu e seu dono pediu a um curandeiro que trouxesse o boi de volta à vida.

O boi-bumbá aparece em comemorações dançando e alegrando as festas.



Ideia Criativa

NOME _____

DATA __ / __ / __.

ATIVIDADE

VAMOS COLORIR O BOI-BUMBÁ?



PINTE UM QUADRINHO PARA CADA VOGAL QUE APARECE NO NOME DO BOI-BUMBÁ.

BOI-BUMBÁ.

| | | | | | | |
|--|--|--|--|--|--|--|
| | | | | | | |
|--|--|--|--|--|--|--|



Data: 19 de agosto de 2021

Emília

Emília personagem do Sítio do Pica-Pau Amarelo, é uma boneca feita de pano vermelho e amarelo, falante e esperta. A proposta dessa atividade é você e sua família construir um brinquedo. Pode ser carrinho de caixa de papelão, cavalo de cabo de vassoura, pipa ou a própria Emília ou o Visconde, personagem do Sítio do Pica-Pau Amarelo, amigo da Emília (O visconde é feito de sabugo de milho e palha verde). Compartilhe sua experiência, através de fotos ou fazendo um desenho.



AGORA COMPLETE O DESENHO DA EMÍLIA, FAZENDO COLAGENS OU DESENHANDO AS PARTES QUE FALTAM. DEIXE A BONECA BEM DIVERTIDA.



Data: 19 de agosto de 2021

ESCOLA _____

NOME _____

**ATIVIDADE FOLCLORE**

O Boitatá é a cobrinha mais simpática do nosso Folclore. Os animais nunca sabem por onde ela se esconde. Ela vive rastejando pela floresta com uma labareda de fogo que envolve todo seu corpo, e ilumina tudo por onde passa.

TURMA DO FOLCLORE

PINTE O BOITATÁ
UTILIZANDO LÁPIS
AMARELO E
VERMELHO.





Data: 20 de agosto de 2021

NOME _____

Diz a lenda que a Mula_Sem_Cabeça era uma mulher que se apaixonou por um padre e em noites de quinta-feira de lua cheia, ela galopa e relincha, assustando as pessoas e some nas madrugadas de sexta-feira.

Pinte as noites de LUA CHEIA DE AZUL CLARO e a outra lua, pinte da cor que gosta.

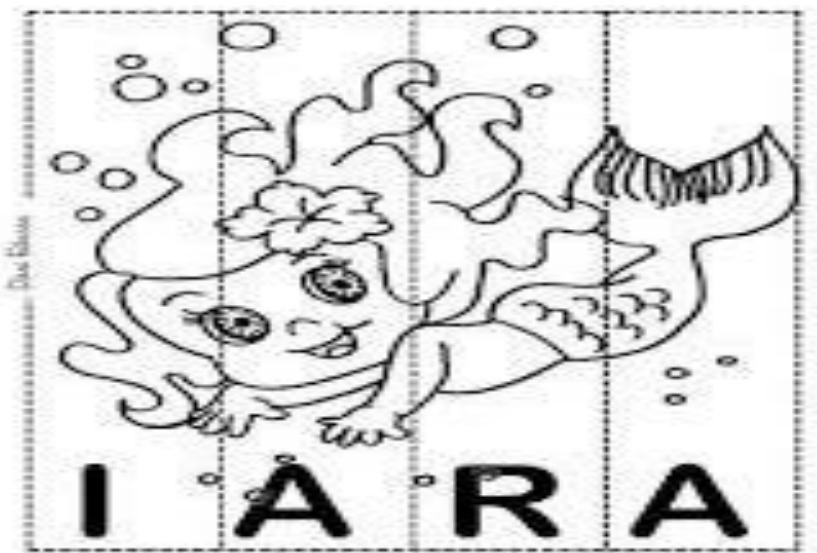


Data: 20 de agosto de 2021


NOME _____

Conta a lenda da lara que ela é uma sereia, metade gente, metade peixe. Canta com voz bonita para atrair os homens e levá-los para o fundo do lago.

PINTE A ÚLTIMA LETRA DO NOME DA SEREIA.




A lenda do boto (do Amazonas) trata-se de um peixe que em noites de festa vira um moço bonito, usa chapéu para esconder uma abertura na cabeça. Sai do rio para se divertir e dançar com as moças, que logo se apaixonam por ele. Quando termina a festa, ele entra novamente no rio, voltando a ser o boto cor de rosa. **PINTE A LETRA O, DA PALAVRA BOTO**



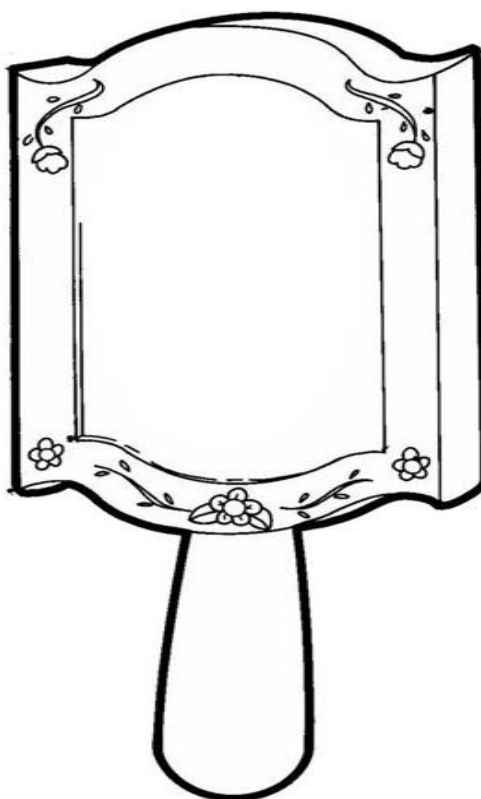
Data: 23 de agosto de 2021

NOME _____

PINTE O ESPELHO MAIOR E CIRCULE O ESPELHO MENOR.



DESENHE NO ESPELHO, DO SEU JEITO O SEU ROSTO.




Data: 23 de agosto de 2021

Nome _____


PROCURE EM JORNAIS E REVISTAS, LETRAS IGUAIS A ESSA, RECORTE
E COLE NESSA ATIVIDADE.

N

N



N



Data: 23 de agosto de 2021

NOME _____

Lenda do lobisomem: essa lenda conta sobre um homem que em noites de lua cheia se transforma em lobo e anda pelas ruas, atacando quem encontra pelo seu caminho.



Agora vamos construir uma cabeça de lobo e brincar ou você pode fazer uma arte, usando bandejinhas redondas de isopor e fazendo colagens com folhas secas, igual a imagem ao lado, (os olhos, a boca dentes e orelhas) você consegue fazer de folha sulfite e pintar de marrom.

Compartilhe as suas criações com seus colegas, através de fotos ou vídeos no grupo da sua classe.

Essa cabeça de lobo é feita na caixa de sapato.



Data: 24 de agosto de 2021

Nome _____

Ervas e chás

São aqueles chás que nossos familiares aprenderam e passaram o seu conhecimento sobre as receitas caseiras. Muitos dizem que faz bem, outros já não acreditam no poder desses chás, mas estão sempre receitando para outras pessoas.

Você vai recortar e colar as imagens, separando os chás caseiros e as ervas usadas para tempero. *(anexo das imagens na última página)*


ERVAS PRA FAZER CHÁ



Data: 24 de agosto de 2021

Nome _____

ERVAS PARA TEMPERO




Data: 25 de agosto de 2021

NOME _____



PINTE OS PERSONAGENS QUE NÃO MORAM NA ÁGUA.


**LOBSOMEN****IARA****BOTO****SACI****BOI TATÁ****CUCA****MULA SEM CABEÇA****CURUPIRÁ****BOI BUMBÁ**

Data: 25 de agosto de 2021


NOME _____

Vamos montar grupos, com os personagens do folclore, observando a quantidade de gravuras que vai colar em cada espaço: *(as imagens estão na folha em anexo)*

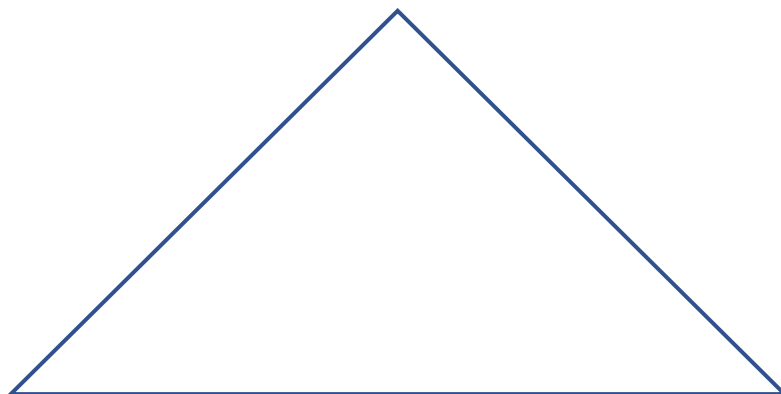
RECORTE E COLE **5** GRAVURAS



RECORTE E COLE **3** GRAVURAS



RECORTE E COLE **1** GRAVURA



IMAGENS PARA RECORTAR E COLAR -- DIA 25 DE AGOSTO. PINTAR ANTES DE RECORTAR E COLAR, DANDO COR AOS PERSONAGENS



Data: 26 de agosto de 2021

NOME _____

Vamos lembrar a letra **O**, pintando imagens da letra **O**.

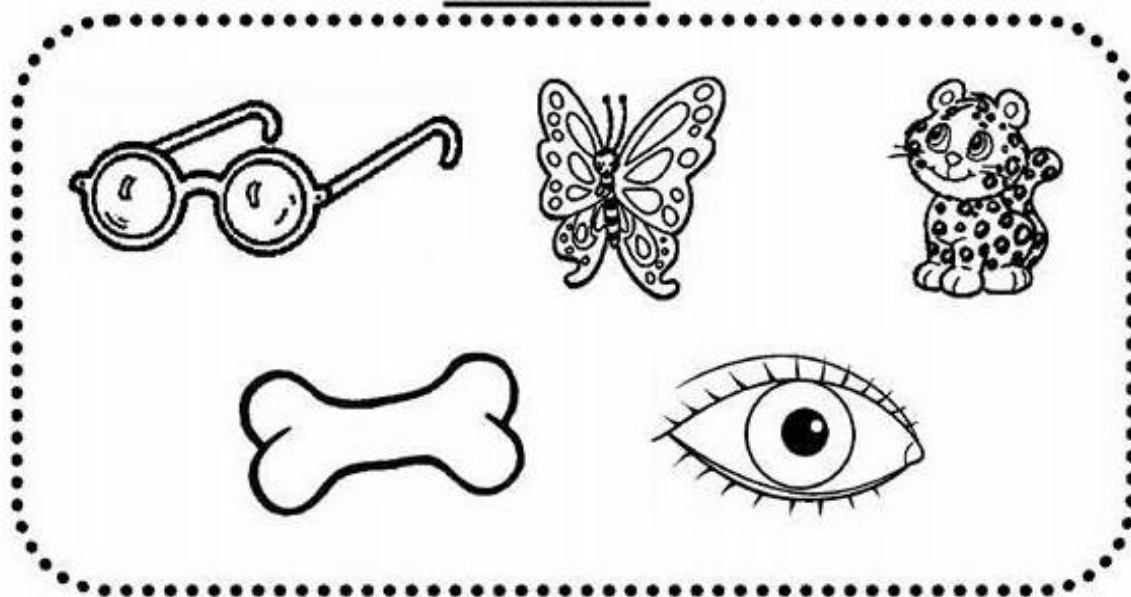


MAGALI ESTÁ CUIDANDO DA OVELHA.

OVELHA COMEÇA COM A LETRA "O".

VAMOS PINTAR OS DESENHOS QUE INICIAM COM A MESMA LETRA DE

OVELHA.



Data: 27 de agosto de 2021

NOME _____

Recorte a casquinha e monte o sorvete colando as imagens da letra O.

COLE O SORVETE DE LETRAS AQUI.



IMAGENS PARA RECORTAR E COLAR NA ATIVIDADE DO DIA 24 DE AGOSTO



CEBOLINHA



DENTE DE LEÃO



ALECRIM



HORTELÃ



CAMOMILA



CAPIM SANTO



ORÉGANO



COENTRO



LOSNA



ORÉGANO



MANJERICÃO



LOURO



SALSA

RICA EM FERRO E FLAVONÓIDES,
POSSUI PROPRIEDADES DIURÉTICAS.



COENTROS

DIGESTIVO, ANTI-SÉPTICO,
ANTI-ESPASMÓDICO,
ESTIMULANTE E CICATRIZANTE.



ERBOSA



BOLDO DO CHILE



SÁLVIA



TOMILHO

EXPECTORANTE, ANTISSÉPTICO,
ANTIBACTERIANO, ANTIVIRAL, TÔNICO
E ESTIMULANTE.

Pesquisa de imagens:

www.google.com

www.pinterest.com

www.meustrabalhopedagogicos.blogspot.com

www.alunoon.com.br

www.educaçaoetransformação.com

www.adileia.com

www.espaçoeducar.com

www.pt.depositphotos.com

