



PREFEITURA DA ESTÂNCIA TURÍSTICA DE
IBIÚNA
Por uma Ibiúna próspera. Investindo no presente, gerando o futuro.



E.M. PREFEITO SEME ISSA

Aluno(a): _____

Ano: _____ FASE II-B _____ Bairro: _____

Professor(a): _____ CRISTIANE R,S. _____ Fone: _____

9ª APOSTILA 2021



- A apostila é referente aos dias: 09, 10, 11, 12, 13, 14, 16, 17, 18, 19, 20, 23, 24, 25, 26, 27/08 = 16 dias.
- Esta APOSTILA deverá ser devolvida para correção **no dia 30/08 (SEGUNDA-FEIRA)**

Atenciosamente
Equipe E.M “Prefeito Seme Issa”

NOME: _____

DATA: 09/08/2021

NO MÊS DE AGOSTO COMEMORAMOS O FOLCLORE. POR FAVOR LEIA A HISTÓRIA PARA A CRIANÇA! PINTE A ILUSTRAÇÃO.

O QUE É FOLCLORE:

Folclore é o conjunto de tradições e manifestações populares constituído por lendas, mitos, provérbios, danças e costumes que são passados de geração em geração.

A palavra tem origem no inglês, em que "folklore" significa sabedoria popular. A palavra é formada pela junção de folk (povo) e lore (sabedoria ou conhecimento).

O folclore simboliza a cultura popular e apresenta grande importância na identidade de um povo, de uma nação. Para não se perder a tradição folclórica, é importante que as manifestações culturais sejam transmitidas através das gerações. O folclore é o produto da cultura de um país e por isso cada país tem elementos únicos de folclore.

Em sentido figurado, a palavra "folclore" é usada com o significado pejorativo de "mentira", "invenção", designando algo fantasioso.


Também se refere a determinadas características pitorescas relacionadas com uma pessoa, um acontecimento, um lugar, etc. Por exemplo: folclore político.



NOME: _____

DATA: 09/08/2021

ESSE É O BOTO COR DE ROSA, VAMOS COLORIR BEM BONITO E DEPOIS TREINAR O NOME DELE?



VAMOS TREINAR? ECREVA O NOME DO BOTO COR DE ROSA DO SEU JEITO.

BOTO

NOME: _____

DATA: 10/08/2021

PARA REALIZAR ESTA ATIVIDADE USE O QUE TIVER EM CASA!

ATENÇÃO FAÇA COM CAPRICO E NÃO ESQUEÇA DO NOME!

VAMOS FAZER UMA COLAGEM?


COMPLETE O DESENHO, COLANDO NO RABO DA IARA CASCA DE OVO,
RASPINHAS DE LÁPIS, PAPEL LAMINADO OU LANTEJOULAS.



NOME: _____

DATA: 10/08/2021


LEIA O TEXTO PARA A CRIANÇA E FAÇA O QUE SE PEDE NA ATIVIDADE ABAIXO.



NOME _____ DATA ____ / ____ / ____

CUCA

ESSE É A CUCA.
JÁ FALEI QUE ELA É PRIMA DO SACI?
AH ... FALEI, FALEI SIM ...
BEM, NÃO PRECISA TER MEDO, POIS ESSA HISTÓRIA QUE ELA TE PEGA É TUDO BOBAGEM. ELA NUNCA PEGA NINGUÉM. A EMÍLIA NÃO DEIXA MESMO.



1. OBSERVE O NOME DA PERSONAGEM E REGISTRE.

CUUCA

Nº DE VOGAIS

Nº DE CONSOANTES

Nº DE LETRAS


3. QUANTAS BOLINHAS APARECEM NO CALDEIRÃO?



NOME: _____

DATA: 11/08/2021

ESSE É O LOBISOMEN! VAMOS PINTAR BEM BONITO?



NOME: _____

DATA: 11/08/2021

CONTE OS PERSONAGENS E ANOTE NOS QUADRINHOS ABAIXOS.



VAMOS CONTAR OS PERSONAGENS DO FOLCLORE!



NOME: _____

DATA: 12/08/2021

DÊ CONTINUIDADE NOS RISCOS DOS GATOS CONFORME A HISTÓRIA PEDE: NO PRIMEIRO GATO RISCOS DEITADOS E NO SEGUNDO GATO RISCOS EM PÉ.

<p>★ A HISTÓRIA ENGATADA SYLVIA ORTHOF</p> <p>★</p> <p>ERA UMA VEZ UM GATO, DOIS GATOS... QUE VIRARAM TRÊS!</p> 	
<p>UM GATO ERA ASSIM:</p>  <p>BONITO E LISTRADO DE LISTRAS DEITADAS.</p>	<p>O OUTRO ERA A GATA, LISTRADA TAMBÉM, MAS DE BAIXO PARA CIMA.</p> 
<p>SEU NOME ERA MINA.</p>  <p>ELA ADORAVA PASSEAR.</p>	<p>UM DIA O GATO E A GATA SE VIRAM...</p>  <p>MIARAM, SUBIRAM NAS CASAS E SE GOSTARAM.</p>
<p>CASARAM DE NOITE, COMO OS GATOS SE CASAM.</p> 	<p>E NASCEU UM GATINHO DOS GATOS LISTRADOS. AS LISTRAS DEITADAS E AS LISTRAS PARA CIMA, FORMARAM UM GATINHO XADREZ, O NÚMERO TRÊS.</p> 

NOME: _____


DATA: 12/08/2021

LEIA O TEXTO PARA A CRIANÇA E DEPOIS RESPONDAS AS QUESTÕES.

VAMOS LER JUNTINHOS!


ERA UMA VEZ UM GATO XADREZ...

ERA UMA VEZ
UM GATO XADREZ
CAIU DA JANELA
E FOI SÓ UMA VEZ.



1. CIRCULE NO TEXTO A PALAVRA GATO.

2. ESCREVA O NOME DO DESENHO.



03. O GATO É:

- () CINZA
- () AZUL
- () XADREZ
- () AMARELO

04. O GATO CAIU:

- () DA ESCADA
- () DA JANELA
- () DO TELHADO

NOME: _____

DATA: 13/08/2021

CONTORNE O TRACEJADO E DEPOIS FAÇA COMO NO EXEMPLO:

LOBISOMEM

MARQUE UM QUADRINHO PARA CADA LETRA.

QUANTAS LETRAS?









NOME: _____


DATA: 13/08/2021

VAMOS COMPLETAR OS NOMES DOS PERSONAGENS COM AS

VOGAIS: A-E-I-O-U

VAMOS COMPLETAR O NOME DOS PERSONAGENS DO FOLCLORE USANDO SOMENTE AS VOGAIS!

	L <input type="checkbox"/> B <input type="checkbox"/> S <input type="checkbox"/> M <input type="checkbox"/> M
	C <input type="checkbox"/> R <input type="checkbox"/> P <input type="checkbox"/> R <input type="checkbox"/>
	C <input type="checkbox"/> C <input type="checkbox"/>
	B <input type="checkbox"/> T <input type="checkbox"/>
	M <input type="checkbox"/> L <input type="checkbox"/>
	S <input type="checkbox"/> C <input type="checkbox"/>



NOME: _____




DATA: 14/08/2021

CONTE E REGISTRE OS BRINQUEDOS DA CUCA.

A CUCA PRECISA CONTAR E REGISTRAR POR TIPOS A QUANTIDADE DE BRINQUEDOS QUE ELA TEM. VOCÊ PODE AJUDÁ-LA?



A CUCA TEM 1 CENTOPÉIA



NOME: _____

DATA: 14/08/2021

COMPLETE OS PONTILHADOS E COMPLETE AS LETRAS QUE FALTAM NO QUADRO

TRABALHANDO O FOLCLORE

O SACI É BEM LEVADO;
CORRE E PULA POR TODO LADO;
APRONTA MIL TRAVESSURAS;
A MAIS SAPECA DAS CRIATURAS!



VAMOS ESCREVER A PALAVRA **SACI**

COMPLETE O DIAGRAMA

S	A	C	I
	A		I
S		C	
	A	C	
S			I
			I

SACI

SACI

QUANTAS LETRAS TEM A PALAVRA SACI?

NOME: _____

DATA: 16/08/2021

CONTE COM ATENÇÃO E REGISTRE NO CÍRCULO

CONTE E REGISTRE A QUANTIDADE

The worksheet is titled "CONTE E REGISTRE A QUANTIDADE" (Count and Record the Quantity). It is enclosed in a rectangular frame with a star in each of the top corners. The content is organized into three rows:

- Row 1:** A large circle on the left contains a single cartoon lion. An arrow points from this circle to an empty circle on the right.
- Row 2:** A large circle on the left contains ten cartoon dolphins. An arrow points from this circle to an empty circle on the right.
- Row 3:** A large circle on the left contains three cartoon boys. An arrow points from this circle to an empty circle on the right.

NOME: _____

DATA: 16/08/2021

RETIRE DO TEXTO OS NOMES DAS FIGURAS ABAIXO E ESCREVA

FUI À FEIRA

FUI À FEIRA COMPRAR UVA,
ENCONTREI UMA CORUJA.
EU PISEI NO RABO DELA,
ME CHAMOU DE CARA SUJA.

- RETIRE DO TEXTO AS PALAVRAS RELACIONADAS ÀS
GRAVURAS ABAIXO E ESCREVA NO QUADRO:












NOME: _____

DATA: 17/08/2021

PINTE A QUANTIDADE DE QUADRADINHOS CORRESPONDENTE AO NÚMERO NO DESENHO.

CONTANDO COM A IARA

 9 <table border="1" data-bbox="319 750 590 862"><tr><td></td><td></td><td></td><td></td></tr><tr><td></td><td></td><td></td><td></td></tr></table>									 2 <table border="1" data-bbox="654 750 925 862"><tr><td></td><td></td><td></td><td></td></tr><tr><td></td><td></td><td></td><td></td></tr></table>									 6 <table border="1" data-bbox="989 750 1260 862"><tr><td></td><td></td><td></td><td></td></tr><tr><td></td><td></td><td></td><td></td></tr></table>								
 1 <table border="1" data-bbox="319 1164 590 1276"><tr><td></td><td></td><td></td><td></td></tr><tr><td></td><td></td><td></td><td></td></tr></table>									 8 <table border="1" data-bbox="654 1164 925 1276"><tr><td></td><td></td><td></td><td></td></tr><tr><td></td><td></td><td></td><td></td></tr></table>									 3 <table border="1" data-bbox="989 1164 1260 1276"><tr><td></td><td></td><td></td><td></td></tr><tr><td></td><td></td><td></td><td></td></tr></table>								
 5 <table border="1" data-bbox="319 1579 590 1691"><tr><td></td><td></td><td></td><td></td></tr><tr><td></td><td></td><td></td><td></td></tr></table>									 4 <table border="1" data-bbox="654 1579 925 1691"><tr><td></td><td></td><td></td><td></td></tr><tr><td></td><td></td><td></td><td></td></tr></table>									 7 <table border="1" data-bbox="989 1579 1260 1691"><tr><td></td><td></td><td></td><td></td></tr><tr><td></td><td></td><td></td><td></td></tr></table>								

NOME: _____

DATA: 17/08/2021

ATENÇÃO E FAÇA COMO PEDE O ENUNCIADO:

PARLENDAS

1 DIGA A PARLENDAS MOSTRANDO OS DEDOS.

**DEDO MINDINHO
SEU VIZINHO,
PAI DE TODOS,
FURA-BOLO,
MATA-PIOLHO.**



2 DE ACORDO COM A PARLENDAS, IDENTIFIQUE QUAIS SÃO OS DEDOS.



NOME: _____

DATA: 18/08/2021

LEIA PARLENDAS PARA A CRIANÇA E FAÇA O QUE SE PEDE:

Sequência Didática "Rei Capitão"

LEIA A PARLENDAS:

REI CAPITÃO SOLDADO LADRÃO

REI, CAPITÃO,
SOLDADO, LADRÃO,
MOÇA BONITA
DO MEU CORAÇÃO.

ESCREVA O NOME DA PARLENDAS:

--	--	--	--

QUANTAS PALAVRAS TEM ESSE TÍTULO?

ESCREVA O NOME DOS DESENHOS E FORME O TÍTULO DA PARLENDAS:









NOME: _____

DATA: 18/08/2021

DO SEU JEITO REESCREVA A PARLENDAS DO REI CAPITÃO E FAÇA NO QUADRO ABAIXO O DESENHO DA PARLENDAS.

Sequência Didática "Rei Capitão"

VOCÊ JÁ CONHECE A PARLENDAS REI CAPITÃO. REGISTRE-A.

_____	_____
_____	_____
_____	_____
_____	_____

FAÇA A ILUSTRAÇÃO DA PARLENDAS:



NOME: _____

DATA: 19/08/2021

• IVAN CRUZ: "BRINCADEIRAS DE CRIANÇAS"

EM 1990, IVAN CRUZ PINTOU SEUS PRIMEIROS QUADROS COM TEMAS DE SUA INFANCIA, MAS PRECISAMENTE SUAS BRINCADEIRAS. DE 1990 ATÉ HOJE, IVAN CRUZ PINTOU CERCA DE 600 QUADROS, RETRATANDO, MAS DE 100 BRINCADEIRAS E CHAMOU ESSA SÉRIE DE "BRINCADEIRAS DE CRIANÇAS" ESSAS ILUSTRAÇÃO ABAIXO SÃO ALGUMAS DE SUAS OBRAS.

1- MARQUE UM X NA BRINCADEIRA QUE MAIS GOSTA:



PE DE LATA II



PERNA DE PAU E PÉ DE LATA




PIQUE ESCONDE



JLANDO CARNIÇA III



PULANDO GORDA III



PUXANDO LATA III



ROLANDO ARO



BAMBOLÉ II



RODANDO IÔ-IÔ II



RODANDO PIÃO III



SOLTANDO PIPA IV




TELEFONE DE LATA II

NOME: _____

DATA: 19/08/2021

- IVAN CRUZ: BRINCADEIRAS DE CRIANÇAS”

2- AQUI NESTE QUADRO VOCÊ IRA FAZER REELEITURA DA OBRA DE IVAN CRUZ QUE VOCÊ ESCOLHEU NA ATIVIDADES ANTERIOR. FAZER O DESENHO DA BRINCADEIRA QUE VOCÊ ESCOLHEU.



NOME: _____

DATA: 20/08/2021

**“BRINQUEDOS E BRINCADEIRAS “- IVAN CRUZ
LEITURA DE OBRA – “BARQUINHO DE PAPEL” - IVAN CRUZ**



2-NESTE ESPAÇO COM AJUDA, FAÇA UM BARQUINHO DE PAPEL E COLE.

NOME: _____

DATA: 20/08/2021

SEQUÊNCIA - ARTES VISUAIS
“BRINQUEDOS E BRINCADEIRAS “- IVAN CRUZ

LEITURA DE OBRA – “BARQUINHO DE PAPEL” - IVAN CRUZ



FONTE: <http://l.bp.blogspot.com/-GtY8gAGVMc/TpMopNLntoI/AAAAAAAAAEM/Slmi3nSyY0/s320/3-barquinho+de+papel.jpg>

COMO É O NOME DA OBRA?

QUEM FOI O ARTISTA QUE A CONFECCIONOU?

NOME: _____

DATA: 23/08/2021

ESCOLA: _____

TURMA: _____ PROFESSORA: _____

EU SOU: _____



TRAVA-LÍNGUA

OLHA O SAPO DENTRO DO SACO
O SACO COM O SAPO DENTRO
SAPO BATENDO PAPO
E O PAPO DO SAPO
SOLTANDO VENTO.




ANJINHO! RECORTE, COLE E MONTE O TEXTO FATIADO NOS ESPAÇOS ACIMA.

O	SAPO	BATENDO	PAPO			
OLHA	O	SAPO	DENTRO	DO	SACO	
O	SACO	COM	O	SAPO	DENTRO	
E	O	PAPO	DO	SAPO	SOLTANDO	VENTO

NOME: _____

DATA: 23/08/2021



NOME: _____

DATA: 24/08/2021

NOME: _____ DATA _____



VAMOS BRINCAR DE CAÇA- PALAVRAS?



SACI



CURUPIRA



BOITATÁ



IARA



LOBISOMEM

M	A	S	A	C	I	X	I	S	P
N	V	C	U	R	U	P	I	R	A
B	O	I	T	A	T	Á	K	D	I
T	V	I	A	R	A	G	F	D	U
V	L	O	B	I	S	O	M	E	M

NOME: _____

DATA: 24/08/2021



VAMOS CONTAR QUANTOS ELEMENTOS TEM EM CADA CONJUNTO E PINTAR O QUADRINHO COM O NÚMERO CORRESPONDENTE.

	<table border="1"><tr><td>4</td><td>5</td></tr><tr><td>3</td><td>6</td></tr></table>	4	5	3	6
4	5				
3	6				

	<table border="1"><tr><td>4</td><td>5</td></tr><tr><td>3</td><td>6</td></tr></table>	4	5	3	6
4	5				
3	6				

	<table border="1"><tr><td>4</td><td>5</td></tr><tr><td>3</td><td>6</td></tr></table>	4	5	3	6
4	5				
3	6				

NOME: _____

DATA: 25/08/2021

DIA 25 DE AGOSTO É COMEMORADO O DIA DO SOLDADO. LEIA PARA CRIANÇA O TEXTO E PEÇA PARA PINTAR COM CAPRICHOS.



NOME: _____

DATA: 25/08/2021

CANTE A MÚSICA DO SOLDADO E DEPOIS DECORE COM PEDAÇOS DE PAPEL O CHAPÉU DO SOLDADO.



VAMOS CANTAR?



MARCHA SOLDADO
CABEÇA DE PAPEL
SE NÃO MARCHAR DIREITO
VAI PRESO PRO QUARTEL



O QUARTEL PEGOU FOGO
A POLICIA DEU SINAL
ACODE, ACODE, ACODE
A BANDEIRA NACIONAL.

1- COLE PEDACINHOS DE PAPEL VERDE NO CHAPÉU DO SOLDADO.



NOME: _____

DATA: 26/08/2021

NESTA ATIVIDADE VOCÊ IRÁ CONTAR QUANTAS LETRAS TEM EM CADA PALAVRA E PINTAR A QUANTIDADE ENCONTRADA.

Atividade



PINTE UM QUADRO PRA CADA LETRA.

SACI

--	--	--	--	--	--	--	--	--	--	--	--

GARRAFA

--	--	--	--	--	--	--	--	--	--	--	--

LENDA

--	--	--	--	--	--	--	--	--	--	--	--

GORRO

--	--	--	--	--	--	--	--	--	--	--	--

CACHIMBO

--	--	--	--	--	--	--	--	--	--	--	--

MENINO

--	--	--	--	--	--	--	--	--	--	--	--

TRAVESSO

--	--	--	--	--	--	--	--	--	--	--	--





NOME: _____

DATA: 26/08/2021

PINTE AS FORMAS GEOMÉTRICA E RECORTE E MONTE O GATINHO.

PINTE RECORTE E COLE AS FORMAS GEOMÉTRICAS FORMANDO UM LINDO GATO. NÃO ESQUEÇA DE DESENHAR OS DETALHES.



NOME: _____

DATA: 27/08/2021

COM AJUDA DE UM ADULTO VOCÊ IRA FAZER SEU BRINQUEDO, PODE ESCOLHER UM ENTRE OS DOIS, MONTAR E TIRAR FOTO E COMPARTILHE NO NOSSO GRUPO OU PEÇA PARA O RSPONSÁVEL ANOTAR NA FOLHA DA ATIVIDADE SE CRIANÇA FEZ O BRINQUEDO E SE GOSTOU.

Peteca de Jornal

Materiais:
-jornal
-barbante
-tesoura



Faça uma grande bola de jornal.



Cubra a bola com uma folha dupla de jornal, e amarre com barbante.



TAMANDUA.ORG.BR

NOME: _____

DATA: 27/08/2021

PASSO A PASSO:

FOGUETE DE SUCATA



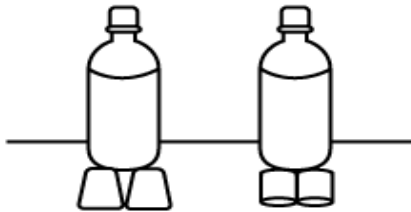
www.smartkids.com.br

MATERIAL:

tintas coloridas
pedaço de papelão
1 garrafa pet
1 rolo de papel higiênico ou 2 potinhos de iogurte
cola branca ou fita adesiva

COMO MONTAR:


1. Tire o rótulo da garrafa e cole no fundo as duas metades do rolo ou os potinhos virados para baixo.



2. Desenhe duas pequenas asas no papelão e recorte.



3. Cole com fita adesiva ou cola branca as asas nas laterais da garrafa.



4. Agora já está quase pronto seu foguete! É só colorir do jeito que você quiser!



Boa brincadeira!

Além de super divertido, esse foguete aproveita materiais recicláveis!

E.M PREFEITO SEME ISSA

NOME: _____

REFERÊNCIAS:

<https://www.smartkidis.com.br> acesso em 04/08/2021

<https://www.tamandua.org.br> acesso em 04/08/2021

<https://www.educacaoetransformação.com.br> acesso em 04/08/2021

<https://www.ideiacriativa.com.br> acesso em 04/08/2021

<https://www.alunoon.com.br> acesso em 04/08/2021

<https://www.mestredosaber.com.br> acesso em 04/08/2021

<https://www.artedeensinareaprender.com.br> acesso em 04/08/2021