



PREFEITURA DA ESTÂNCIA TURÍSTICA DE
IBIÚNA
Por uma Ibiúna próspera, investindo no presente, gerando o futuro.
SECRETARIA DE EDUCAÇÃO



E.M BRINCANDO E APRENDENDO

“PROF^a. SAMARA DA LUZ C. VERONESE”

9^a APOSTILA

MATERNAL - A II



ALUNO (A): _____

PROF^a: GABRIELA

ADIS: ALINE E MARGARETH

DATA RETIRADA: 10/08/2021

DATA ENTREGA: 30/08/2021

CRONOGRAMA PARA AS ATIVIDADES DA 9ª APOSTILA


- 09/08 – ATIVIDADE 1: eu, o outro e o nós; corpo, gestos e movimentos - Dança Folclórica Carimbó.
- 10/08 - ATIVIDADE 2: eu, o outro e o nós; corpo, gestos e movimentos; escuta, fala, pensamento e imaginação – Cantiga de roda O Cravo e a Rosa.
- 11/08 – ATIVIDADE 3: espaço, tempo, quantidades, relações e transformações - Quebra-cabeças Saci Pererê
- 12/08- ATIVIDADE 4: espaço, tempo, quantidades, relações e transformações – Circular e identificar semelhanças.
- 13/08 – ATIVIDADE 5: espaço, tempo, quantidades, relações e transformações - Transforme os desenhos em personagens do Folclore brasileiro.
- 14/08- SÁBADO LETIVO - ATIVIDADE 6: traços, sons, cores e formas - Desenho completando a cabeça da Mula Sem Cabeça.
- 16/08 – ATIVIDADE 7: traços, sons, cores e formas - Pintura direcionada e livre.
- 17/08- ATIVIDADE 8: traços, sons, cores e formas – Pintura livre.
- 18/08 – ATIVIDADE 9: traços, sons, cores e formas - Colagem com materiais diversos.
- 19/08 -ATIVIDADE 10: corpo, gestos e movimentos – Brincadeira Amarelinha e vídeo complementar.
- 20/08 – ATIVIDADE 11: espaço, tempo, quantidades, relações e transformações - Quebra-cabeças da Cuca.
- 23/08 - ATIVIDADE 12: eu, o outro e o nós; corpo, gestos e movimentos – Brincadeira Esconde-Esconde (Pique –Esconde).
- 24/08 – ATIVIDADE 13: eu, o outro e o nós; corpo, gestos e movimentos; escuta, fala, pensamento e imaginação - Cantiga de roda Ciranda Cirandinha com vídeo complementar.
- 25/08 - ATIVIDADE 14: espaço, tempo, quantidades, relações e transformações – Jogo da memória do dia Soldado.
- 26/08 - ATIVIDADE 15: espaço, tempo, quantidades, relações e transformações; traços, sons, cores e formas – Chapéu de Soldado com jornal – dobradura.
- 27/08 – ATIVIDADE 16: eu, o outro e o nós; corpo, gestos e movimentos - Dança Folclórica – Samba Lelê.

DATA: 09/08/2021

ATIVIDADE 1

PASSOS DA DANÇA CARIMBÓ ORIGNÁRIA DO FOLCLORE BRASILEIRO.

Vídeo com a dança enviado no grupo de whatsapp.



© SMARTKIDS

CARIMBÓ

Vídeo Filó, a saia de Carimbó - História Infantil da Dança Carimbó

<https://www.youtube.com/watch?v=FTm13f42j1q>

DATA: 10/08/2021

ATIVIDADE 2

O CRAVO E A ROSA
O CRAVO BRIGOU COM A ROSA
DEBAIXO DE UMA SACADA
O CRAVO FICOU FERIDO
E A ROSA DESPEDAÇADA


O CRAVO FICOU DOENTE
A ROSA FOI VISITAR
O CRAVO TEVE UM DESMAIO
A ROSA POS-SE A CHORAR

VEJA ESTE TRECHINHO DA MÚSICA.

**O CRAVO BRIGOU COM A ROSA
DEBAIXO DE UMA SACADA**



QUEM ESTÁ NA SACADA DA CASA?

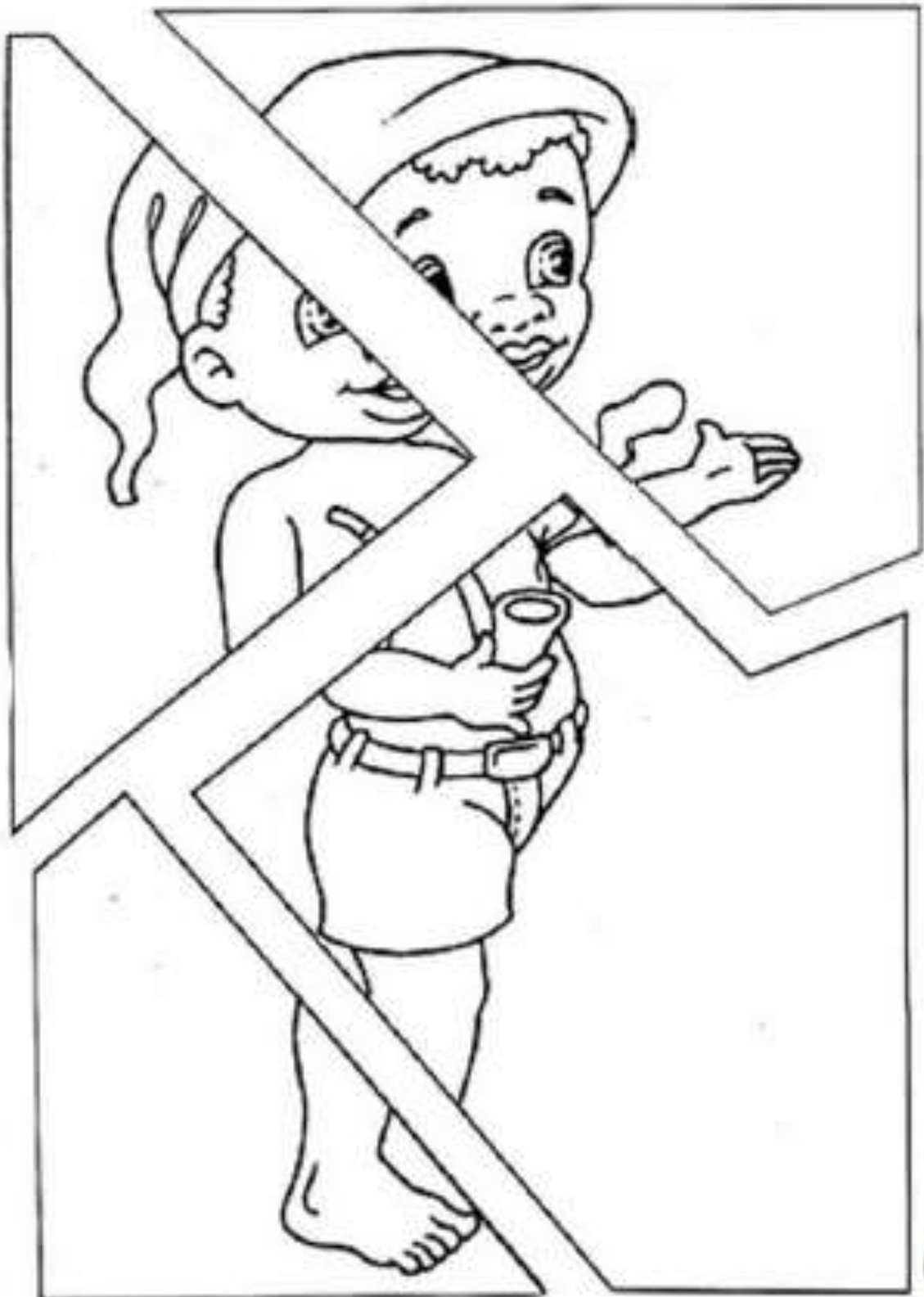


Vídeo: <https://www.youtube.com/watch?v=MHeVf0B7k28>

DATA: 11/08/2021

ATIVIDADE 3

Recorte e monte o quebra-cabeça do Saci Pererê:



DEPOIS COLE NA FOLHA COLORIDA SEGUINTE

CIRCULE


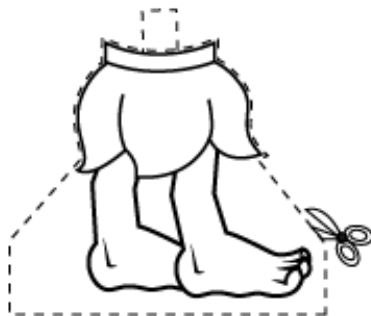

Faça um círculo em volta da para que pertence ao curupira. Boa diversão



TRANSFORME

Folclore


Transforme a Tina, o Trovão e o Kid em personagens do nosso folclore. Recorte e dobre os papéis nos lugares indicados. Boa diversão!



COMPLETE

-Instruções:

Para brincar com esse passatempo basta imprimir essa página, depois desenhar uma cabeça para a mula sem cabeça. Boa diversão!



DATA: 16/08/2021

ATIVIDADE 7

FAÇA UMA LINDA PINTURA NO SACI. PINTO O CORPO DE MARROM, O GORRO E O CALÇÃO DE VERMELHO E O OS OUTROS DESENHOS COMO VOCÊ QUISE!



Vamos Pintar o Saci Pererê



saci pererê

DATA: 18/08/2021

ATIVIDADE 9

VAMOS FAZER UMA COLAGEM?

COMPLETE O DESENHO, COLANDO NO RABO DA IARA CASCA DE OVO, RASPINHAS DE LÁPIS, PAPEL LAMINADO OU LANTEJOURAS.



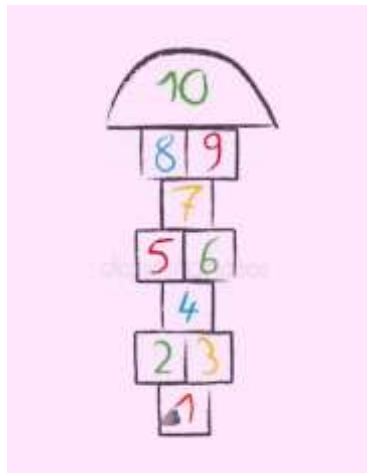
DATA: 19/08/2021

ATIVIDADE 10

AMARELINHA



Instrução: Ele começa jogando a pedrinha na casa 1. A casa onde está a pedra não poderá ser pisada. É preciso pular por cima dela. Então o jogador deve pular em um pé só, ou com um pé em cada casa caso se depare com 2 casas lado a lado, e percorrer o trajeto até a casa Necessidade (Céu).



Objetivo: promove a consciência corporal e espacial, coordenação motora ampla, desenvolve o equilíbrio, concentração, identificação e reconhecimento da ordenação dos números.


Vídeo: <https://www.youtube.com/watch?v=ogmDxpREixg>

ATIVIDADE 11

DATA: 20/08/2021



Recorte e monte o quebra-cabeça da cuca:



DEPOIS COLE NA FOLHA COLORIDA SEGUINTE

DATA: 23/08/2021

ATIVIDADE 12

ESCONDE-ESCONDE, PIQUE-ESCONDE.



Instruções: enquanto uma pessoa fica com os olhos fechados contando até certo número combinado com os participantes, geralmente com o número de pessoas que estão participando, os demais participantes se escondem.

Objetivo: promove a integração em grupo, desenvolve a criatividade, estimula a liderança, raciocínio lógico e estratégia das crianças

<https://www.youtube.com/watch?v=4pg6nQhIcbk>

DATA: 24/08/2021

ATIVIDADE 13

CANTIGA DE RODA DO FOLCLORE BRASILEIRO – CIRANDA CIRANDINHA

Vídeo com a dança enviado no grupo de whatsapp.



Ciranda Cirandinha - Música Infantil, Cântiga de Roda

CIRANDA CIRANDINHA

Ciranda, cirandinha,
Vamos todos cirandar,
Vamos dar a meia volta,
Volta e meia vamos dar (2x).

O anel que tu me destes,
Era vidro
E se quebrou.

O amor que tu me tinhas
Era pouco e se acabou.

Ciranda, cirandinha,
Vamos todos cirandar,
Vamos dar a meia volta,
Volta e meia vamos dar (2x).

Por isso dona rosa
Entre dentro dessa roda
Diga um verso bem bonito
Diga adeus e vá embora!



© SMARTKIDS

CANTIGAS DE RODA


Vídeo: <https://www.youtube.com/watch?v=SYJ-HanpTm0>



JOGO DA MEMÓRIA

Dia do Soldado

Vamos encontrar os pares correspondentes entre os chapéus.

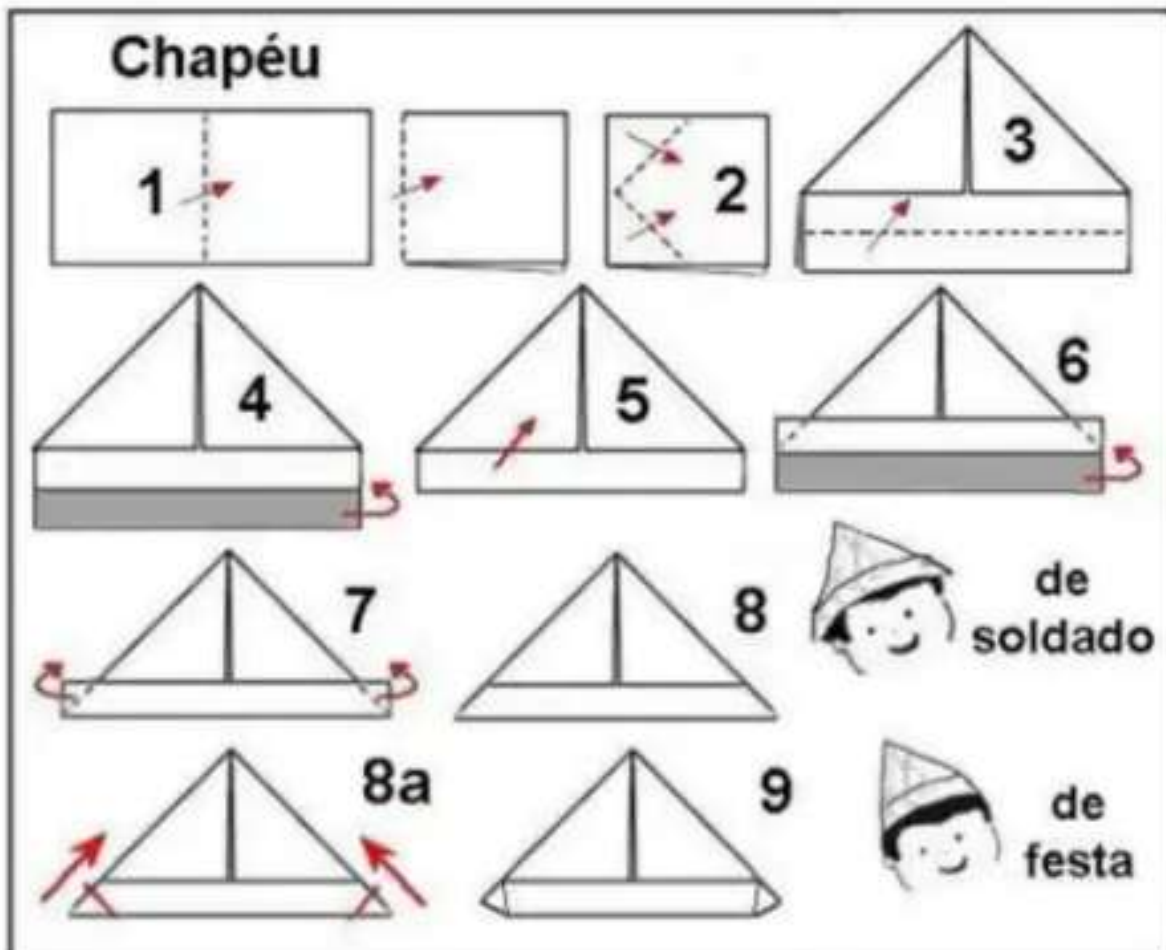


ATIVIDADE 14

VAMOS FAZER UM CHAPÉU DE SOLDADO?

SIGA AS INSTRUÇÕES ABAIXO.

1. DOBRE UMA FOLHA DE JORNAL AO MEIO.
2. NO LADO DOBRADO, DOBRE AS PONTAS LATERAIS SUPERIORES PARA A FRENTE, ATÉ ENCOSTAREM NO MEIO DO JORNAL.
3. DOBRE AO MEIO O RETÂNGULO (DA PARTE INFERIOR), ATÉ ENCOSTAR NO TRIÂNGULO SUPERIOR.
4. FAÇA O MESMO COM A PARTE DE BAIXO DO JORNAL, MAS DOBRANDO PARA TRÁS.
5. DOBRE O RETÂNGULO NOVAMENTE PARA CIMA, COBRINDO UMA PARTE DO TRIÂNGULO.
6. FAÇA O MESMO COM A PARTE DE BAIXO, MAS DOBRANDO PARA TRÁS.
7. SEGURE O PAPEL COM AS DUAS MÃOS, ALARGANDO-O PARA QUE TOME UMA FORMA TRIANGULAR. NO LADO ESQUERDO, COLE OU GRAMPEIE UMA DAS ABINHAS POR TRÁS DA OUTRA. FAÇA O MESMO NO LADO DIREITO.
8. O CHAPÉU ESTÁ PRONTO!



DATA: 27/08/2021

ATIVIDADE 15

DANÇA FOLCLÓRICA:

Objetivo: desenvolvem a expressão oral, a audição e o ritmo dos pequenos.

Samba de Roda.



SAMBA LELÊ

Cantigas Populares.

NA LETRA DA MÚSICA DIZ QUE SAMBA LELÊ QUEBROU UMA PARTE DO CORPO. DESENHE QUAL PARTE DO CORPO SAMBA LELÊ QUEBROU.



Vídeo: <https://youtu.be/F1UaBbkMrB0>

Referências

<http://cantinodosaber.com.br/category/folclore/>

<https://www.smartkids.com.br/>

<https://pt.slideshare.net/maumau81/apostilacantigasinfantisfascculodacriana2009-130115145613phpapp01>