

**E. M. “MARIA BENEDITA RODRIGUES”.**

**FASE I, II – A      PROFª JÉSSICA MENDES**

**TEL. PARA CONTATO: (15) 99707-4008.**

**9ª APOSTILA.**

**ATIVIDADES DOS DIAS 09, 10, 11, 12, 13, 14, 16, 17, 18,  
19, 20, 23, 24, 25, 26 E 27 DE AGOSTO DE 2021.**

---

**NOME: \_\_\_\_\_**

## **HORA DOS ESTUDOS EM CASA!**



**22 DE AGOSTO – DIA DO FOLCLÓRE BRASILEIRO.**

FASE I, II – A      PROFª JÉSSICA MENDES

NOME: \_\_\_\_\_

ATIVIDADE - 09/08/2021

## DIA DO FOLCLORE – 22 DE AGOSTO

NO DIA 22 DE AGOSTO COMEMORAMOS O FOLCLORE BRASILEIRO. FOLCLORE QUER DIZER COSTUMES DE UM POVO: FESTAS, DANÇAS, MÚSICAS, VESTIMENTAS, JOGOS, HISTÓRIAS, LENDAS, BRINCADEIRAS.

OBSERVE ESTES PERSONAGENS DO NOSSO FOLCLORE E PINTE-OS.



IARA



MULA-SEM-CABEÇA



SACI-PERERÊ



NEGRINHO DO PASTOREIRO



CURUPIRA

NOME: \_\_\_\_\_

ATIVIDADE - 10/08/2021



IARA

A Iara é uma sereia, que protege os rios e mares. Ela encanta os pescadores com seu lindo canto e os leva para o fundo das águas.



LOBISOMEM

O filho homem que nasce depois de sete filhas, vira lobisOMEM nas noites de sexta-feira, que tem lua cheia.



BOTO

Durante a noite o Boto sai do rio e se transforma em um belo rapaz, que conquista as moças nas festas.

# Algumas Lendas e Mitos Folclóricos

SACI

Negrinho que tem uma perna só, usa gorro vermelho e cachimbo. Ele é muito levado e vive aprontando.



BOITATÁ

É uma cobra de fogo ondulada, com olhos brilhantes e desliza na beira dos rios. Diz a lenda que quem se depara com o boitatá geralmente fica cego.



MULA-SEM-CABEÇA

Todas as moças que namoram padre viram mula-sem-cabeça na noite de quinta para sexta-feira.



CURUPIRA

Ele é o protetor das matas e amigo dos animais. Tem os cabelos vermelhos e pés virados para trás.



FASE I, II – A


PROFª JÉSSICA MENDES

NOME: \_\_\_\_\_

ATIVIDADE - 11/08/2021



VAMOS CONTAR OS PERSONAGENS DO FOLCLORE!




FASE I, II – A

PROFª JÉSSICA MENDES

NOME: \_\_\_\_\_

ATIVIDADE - 12/08/2021

## TRAVA - LÍNGUA

1- PROCURE E CIRCULE, TODAS AS PALAVRAS COMEÇADAS COM R:



O RATO ROEU  
A ROUPA DO REI  
DE ROMA



2- AGORA COMPLETE O TEXTO COM AS PALAVRAS FALTOSAS:

O  ROEU A ROUPA

DO  DE

3- ESCREVA 3 PALAVRAS INICIADAS PELA LETRA R:


FASE I, II – A      PROFª JÉSSICA MENDES

NOME: \_\_\_\_\_


ATIVIDADE - 13/08/2021

FAÇA UM X NAS SUAS BRINCADEIRAS PREFERIDAS!


PEGA-PEGA




CORDA



PASSA ANEL



ESCONDE-ESCONDE



ESCREVA A PALAVRA FOLCLORE:

F	O	L	C	L	O	R	E

PINTE AS VOGAIS DA PALAVRA FOLCLORE:

F	O	L	C	L	O	R	E
---	---	---	---	---	---	---	---


## FASE I, II – A      PROF<sup>a</sup> JÉSSICA MENDES

NOME: \_\_\_\_\_

### ATIVIDADE PARA OS PAIS- 14/08/2021

#### RESGATANDO BRINCADEIRAS DA INFÂNCIA DOS PAIS OU AVÓS.

ANTIGAMENTE AS CRIANÇAS NÃO TINHAM TANTOS BRINQUEDOS COMO AS DE HOJE E, POR ISSO, TINHAM QUE USAR MAIS A CRIATIVIDADE PARA CRIÁ-LOS. USAVAM TOCOS DE MADEIRA, PEDRINHA, LATAS, LEGUMES E PALITOS PARA FAZER ANIMAIS, ALÉM DE BRINCADEIRAS COMO AMARELINHA, CINCO MARIAS, BOLINHA DE GUDE, JOGAR PIÃO, PASSA ANEL, CANTIGAS DE RODA, SOLTAR PIPA, DENTRE VÁRIAS OUTRAS.



PARTINDO DESSA IDEIA, PAIS OU RESPONSÁVEIS, DEVERÃO RESGATAR SUAS BRINCADEIRAS DE INFÂNCIA.

RECORDANDO ESSA VIVÊNCIA DA INFÂNCIA, APROVEITE PARA SE DIVERTIR COM SEUS FILHOS, ENSINANDO-OS OUTRAS FORMAS DE DIVERSÃO E POSSIBILIDADES. CRIE JOGOS E BRINCADEIRAS DE SUA ÉPOCA, JUNTO COM SEU FILHO (A).

LEMBRE-SE DE REGISTRAR, COM FOTOS E FILMAGENS, O DESENVOLVIMENTO DESSA ATIVIDADE COM SEU FILHO. PODE MANDAR NO WHATSAPP DA PROFESSORA, OU NO GRUPO DA SALA, PARA COMPARTILHAR-MOS AS DIVERSAS BRINCADEIRAS DA NOSSA INFÂNCIA.

**APÓS FEITA ESSA ATIVIDADE, RESPONDA:**

1- PARA OS PAIS:

COMO FOI PARA VOCÊ, RECORDAR A SUA INFÂNCIA E VIVENCIAR ISSO COM SEU FILHO?

R: \_\_\_\_\_

---

---

---

---

---

---

---

---

2- PARA AS CRIANÇAS:

(PODE ESCREVER A RESPOSTA DE SEU FILHO (A), MANDAR UM ÁUDIO PARA A PROFESSORA OU DEIXAR QUE ELE (A) FAÇA UM DESENHO NO QUADRO ABAIXO).


QUAL PARTE DESSA ATIVIDADE, VOCÊ MAIS GOSTOU?

R: \_\_\_\_\_

---

---

---





**FASE I, II – A      PROFª JÉSSICA MENDES**

**NOME: \_\_\_\_\_**

**ATIVIDADE - 16/08/2021**

## **MEDICINA ALTERNATIVA**



O FOLCLORE BRASILEIRO REÚNE DIVERSAS MANIFESTAÇÕES POPULARES, E CONHECIMENTOS TRADICIONAIS DOS POVOS DO PAÍS.

ESSA TRADIÇÃO CULTURAL CONTA COM LENDAS, DANÇAS, FESTAS, COMIDAS E ATÉ REMÉDIOS CASEIROS, CONHECIMENTOS QUE SÃO TRANSMITIDOS DE GERAÇÃO PARA GERAÇÃO. SUAS RECEITAS SÃO BASEADAS EM PLANTAS, ERVAS, FRUTAS, E VERDURAS TÍPICAS DO BRASIL.

A MEDICINA ALTERNATIVA FAZ PARTE DO FOLCLORE, MUITAS RECEITAS SÃO ATESTADAS PELA POPULAÇÃO E POR MÉDICOS.

AS PLANTAS MEDICINAIS, FAZEM PARTE, PRINCIPALMENTE DAQUELE CONHECIMENTO QUE VEM DE AVÓS E QUE SÃO PASSADOS PARA TODAS AS PESSOAS.

### **\*CONFIRA ALGUMAS RECEITAS DO FOLCLORE PARA DOENÇAS BASTANTE CONHECIDAS PELA POPULAÇÃO:**

**1- ALHO:** CHÁ PREPARADO COM 3 DENTES DE ALHO É BOM PARA CURAR GRIPE.

**2-GENGIBRE:** ESTE CHÁ É EFICIENTE CONTRA ASMA E BRONQUITE. A BEBIDA PODE SER ADOÇADA COM MEL, E PRECISA SER TOMADA 3 VEZES AO DIA.

**3- HORTELÃ:** É BOA CONTRA VERMINOSES. TOMAR 1 XÍCARA DE CHÁ PREPARADO POR INFUSÃO, OS SINTOMAS PASSAM RAPIDAMENTE.

**4- MANJERICÃO:** É EFICIENTE CONTRA VÔMITOS, CÓLICAS INTESTINAIS, DIARRÉIA, INFECÇÕES VIAS URINÁRIAS, PROBLEMAS RESPIRATÓRIOS E GRIPE. O CHÁ DEVE SER TOMADO 3 VEZES AO DIA.

COM AJUDA DE UM RESPONSÁVEL, RESPONDA AS SEGUINTE QUESTÕES:

1- VOCÊ JÁ TOMOU CHÁ QUANDO FICOU DOENTE?  
MARQUE UM X NA RESPOSTA.

SIM	NÃO
-----	-----

2- AGORA É A SUA VEZ, DE PREPARAR E EXPERIMENTAR OS CHÁS QUE A PROFESSORA ENVIOU:



INGREDIENTES:

\*1 SAQUINHO DE CHÁ

\*250 ML DE ÁGUA FERVENTE

\*PARA ADOÇAR USE AÇÚCAR OU MEL, À GOSTO.

MODO DE PREPARO:

AQUEÇA A ÁGUA, APÓS LEVANTAR FERVURA, DESLIGUE O FOGO E ADICIONE O SAQUINHO DE CHÁ, TAMPE O RECIPIENTE E DEIXE DE REPOUSO DE 5 A 10 MINUTOS.

DEPOIS. É SÓ ADOÇAR, SERVIR E APRECIAR UM SABOROSO CHÁ DE ERVAS MEDICINAIS.



FASE I, II – A      PROFª JÉSSICA MENDES

NOME: \_\_\_\_\_

ATIVIDADE - 17/08/2021

VAMOS COPIAR O NOME DOS PERSONAGENS DE NOSSO FOLCLORE!




M	U	L	A	-	S	E	M	-	C	A	B	E	Ç	A




L	O	B	I	S	O	M	E	M



C	U	R	U	P	I	R	A



B	O	I	T	A	T	Á



B	O	T	O



S	A	C	I



I	A	R	A



FASE I, II – A      PROFª JÉSSICA MENDES

NOME: \_\_\_\_\_

ATIVIDADE - 18/08/2021

1. PASSE GUACHE EM SEU PEZINHO, E CARIMBE AQUI:



2. CIRCULE O PEZINHO QUE IGUAL AO DO SACI.



FASE I, II – A

PROFª JÉSSICA MENDES

NOME: \_\_\_\_\_


ATIVIDADE - 19/08/2021

É UMA FESTA FOLCLÓRICA.

BUMBA MEU BOI

QUANTAS LETRAS

TEM O NOME ACIMA?

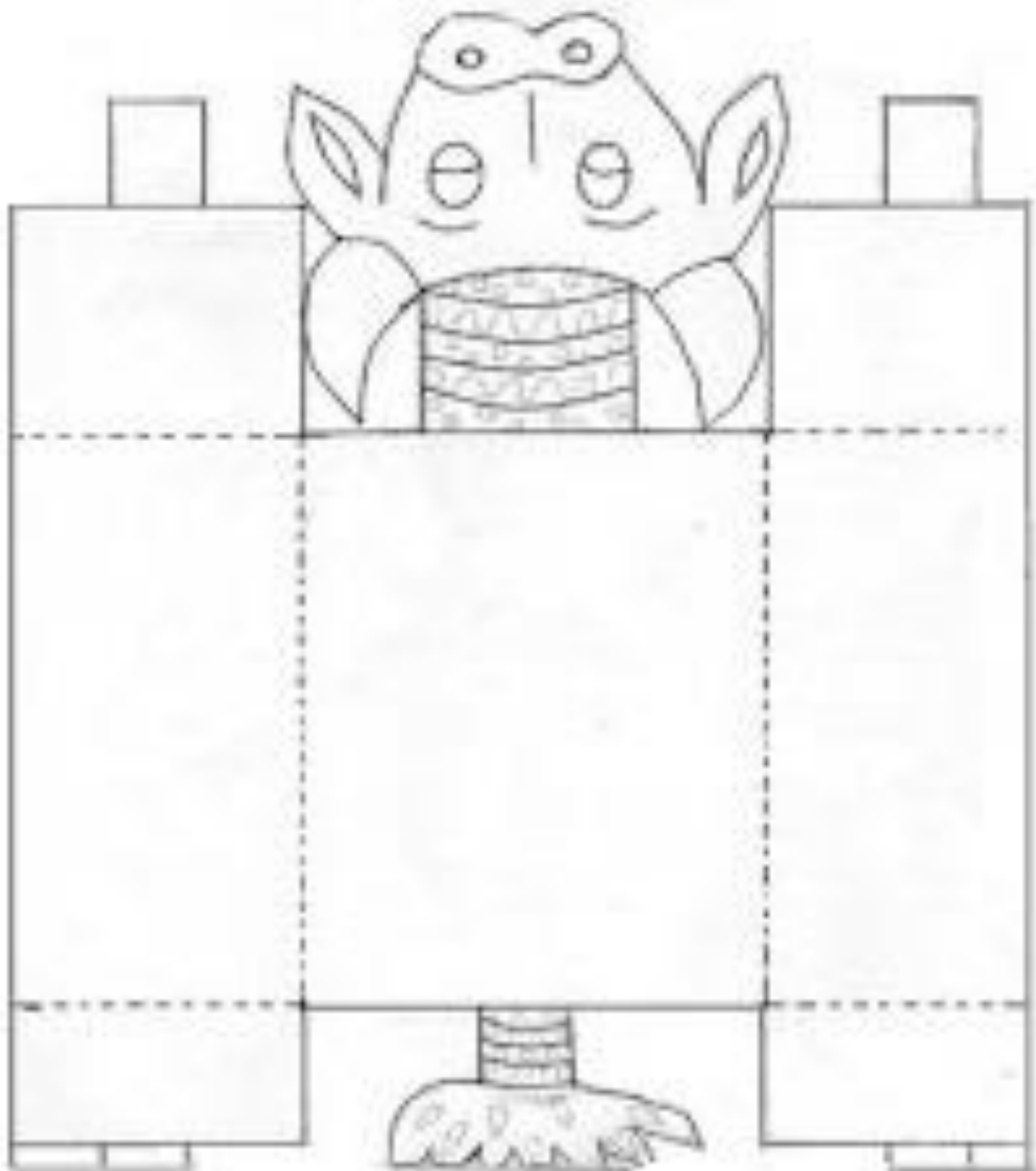


FASE I, II – A      PROFª JÉSSICA MENDES

NOME: \_\_\_\_\_

ATIVIDADE - 20/08/2021

MOMENTO DA ARTE: PINTE, DECORE  
BEM COLORIDO, RECORTE, E MONTE  
O SEU BUMBA MEU BOI.



NOME: \_\_\_\_\_

ATIVIDADE - 23/08/2021

Sítio do Pica-pau Amarelo

Gilberto Gil

Marmelada de banana  
Bananada de goiaba  
Goiabada de marmelo  
Sítio do Pica-pau Amarelo

Boneca de pano é gente  
Sabugo de milho é gente  
O sol nascente é tão belo  
Sítio do Pica-pau Amarelo.

Rio de prata pirata  
Vão sideral na mata  
Universo paralelo  
Sítio do Pica-pau Amarelo


No país da fantasia  
Num estado de euforia  
Cidade polichinelo  
Sítio do Pica-pau Amarelo.



VAMOS COLORIR?

A  
E  
I  
O  
U

e E  
e E



Emília

EMÍLIA

RECORTE DE JORNAIS OU REVISTAS, ALGUMAS VOGAIS QUE ENCONTRAR E COLE AQUI:

NOME: \_\_\_\_\_

ATIVIDADE - 24/08/2021



PERSONAGEM DO SÍTIO DO PICA-PAU  
AMARELO:

CUCA

ESSE É A CUCA.  
JÁ FALEI QUE ELA É PRIMA  
DO SACI?  
AH ... FALEI, FALEI SIM ...  
BEM, NÃO PRECISA TER MEDO,  
POIS ESSA HISTÓRIA QUE ELA  
TE PEGA É TUDO BOBAGEM.  
ELA NUNCA PEGA NINGUÉM.  
A EMÍLIA NÃO DEIXA MESMO.



1. OBSERVE O NOME DA PERSONAGEM E REGISTRE.

CUCA



Nº DE VOGAIS

Nº DE CONSOANTES

Nº DE LETRAS

3. QUANTAS BOLINHAS  
APARECEM NO CALDEIRÃO?



FASE I, II – A PROFª JÉSSICA MENDES

NOME: \_\_\_\_\_

ATIVIDADE - 25/08/2021



PERSONAGEM DO SÍTIO DO  
PICA- PAU AMARELO:

VISCONDE

ESSE É O VISCONDE.  
ELE É UM SABUGO DE MILHO MUITO  
SABIDO MESMO!  
MAS, SABE COMO É...  
VIDA DE SABUGO DE  
MILHO NÃO É FÁCIL.  
ELE VIVE FUGINDO DAS  
GALINHAS DE DONA  
BENTA.  
QUEM É DONA BENTA?  
LOGO VOCÊ VAI SABER.



1. VISCONDE ADORA ESTUDAR AS FLORES. QUE TAL DESENHAR 9 FLORES PARA QUE ELE POSSA OBSERVAR?




FASE I, II – A      PROFª JÉSSICA MENDES

NOME: \_\_\_\_\_

ATIVIDADE - 26/08/2021

-VISCONDE DE SABUGOSA-  
BONECO DE SABUGO DE MILHO  
PINTE, RECORTE E MONTE O SEU VISCONDE.  
SE QUIZER, COLE MILHO NO CORPINHO, FICARÁ  
BEM LEGAL. DIVIRTA- SE!



NOME: \_\_\_\_\_

ATIVIDADE - 27/08/2021



PERSONAGEM DO SÍTIO DO PICA-PAU AMARELO:

**TIA ANASTÁCIA**

OLHA SÓ A TIA ANASTÁCIA?  
APOSTO QUE VOCÊ JÁ OUVIU FALAR  
QUE ELA É UMA COZINHEIRA DE  
«MÃO CHEIA» QUE MORA  
NO SÍTIO E FAZ  
QUITUTES DELICIOSOS  
QUE OS NETOS DE  
DONA BENTA ADORAM.



1. DAS COMIDAS QUE TIA ANASTÁCIA PREPAROU,  
QUAL SUA PREFERIDA?

- ( ) ARROZ, FEIJÃO, BIFE E BATATA FRITA
- ( ) ARROZ, PIRÃO E PEIXE.
- ( ) MACARRONADA

2. DESENHE SUA SOBREMESA PREFERIDA.



**DOCE**

**FRUTA**

## **REFERÊNCIAS:**

### **MÚSICAS:**

Sítio do Pica-pau Amarelo (Gilberto Gil)

<https://youtu.be/i9RbBcDTRAI>

Saci Pererê (Turma do Folclore)

<https://youtu.be/ljTSqTkaseA>

Boi-Bumbá (Turma do Folclore)

<https://youtu.be/YP3Zil-dpLs>

### **LENDAS:**

Coletânea da Turma do Folclore (12 Lendas)

<https://youtu.be/KWgCHEMg9uQ>