

ESCOLA GUILHERMINA PAULA DOMINGUES

ALUNO(A):

PROFESSORA: GISELE APARECIDA DE MORAIS LOPES

TURMA-FASE 2 A

TURNNO: MANHÃ

ATIVIDADES REMOTAS

9º APOSTILA

09, 10, 11,12,13, 14,16,17,18,19,20,23,24,25,26 e 27/08

Total de 16 Dias



ATIVIDADES PARA CASA

Conforme orientações da SME número 12 - 30/07/2021

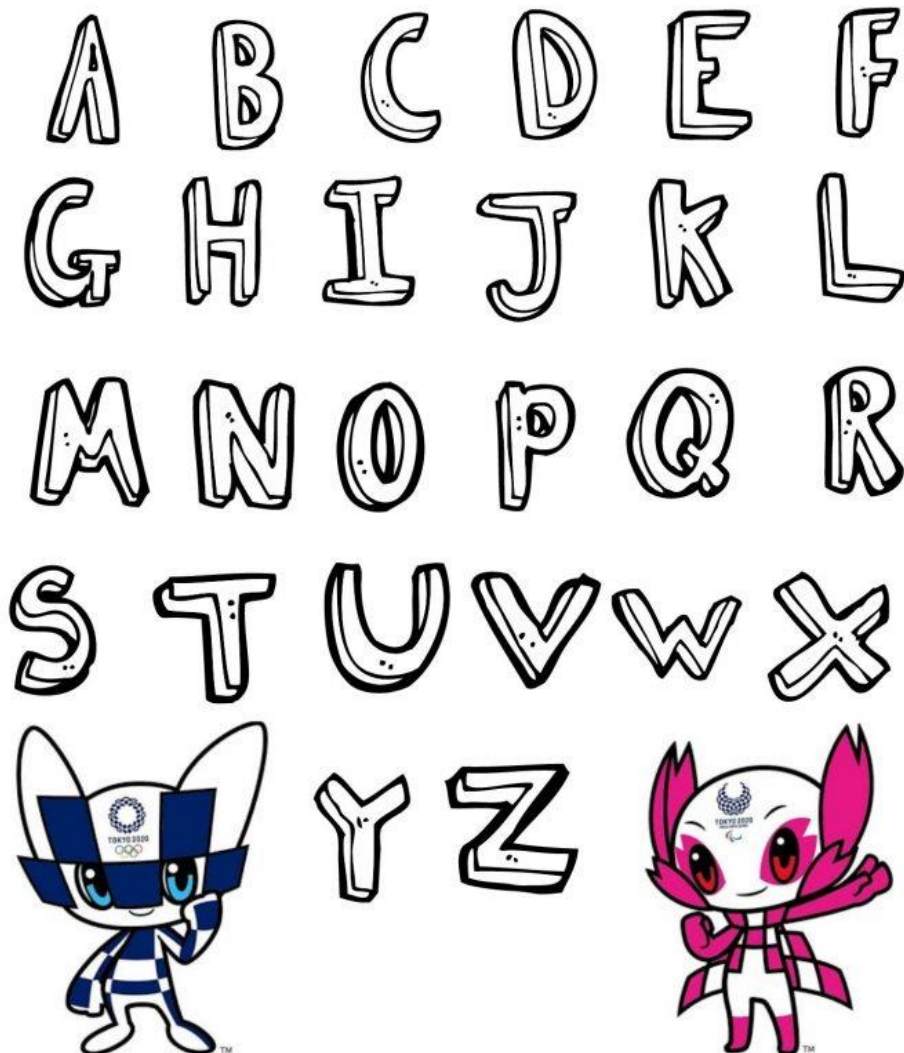
E.M. GUILHERMINA PAULA DOMINGUES

NOME: _____ DATA: / /

NOME: _____

DATA: ___ / ___ / ___

PINTE AS LETRAS DO SEU NOME



Assista ao vídeo: <https://www.youtube.com/watch?v=arOFqrVmrGM>

E.M. GUILHERMINA PAULA DOMINGUES

NOME: _____ DATA: / /

NOME: _____

DATA: __ / __ / __



VAMOS CONHECER OS MASCOTES DAS
OLIMPÍADAS E COLORIR:



SOMEITY



MIRAITOWA

AGORA PINTE NO QUADRO ABAIXO O MÊS QUE ESTÁ
ACONTECENDO OS JOGOS OLÍMPICOS ESTE ANO:

JANEIRO	MAIO	SETEMBRO
FEVEREIRO	JUNHO	OUTUBRO
MARÇO	JULHO	NOVEMBRO
ABRIL	AGOSTO	DEZEMBRO

Assista ao vídeo: <https://www.youtube.com/watch?v=Gpp1cC3wUZ8>

E.M. GUILHERMINA PAULA DOMINGUES

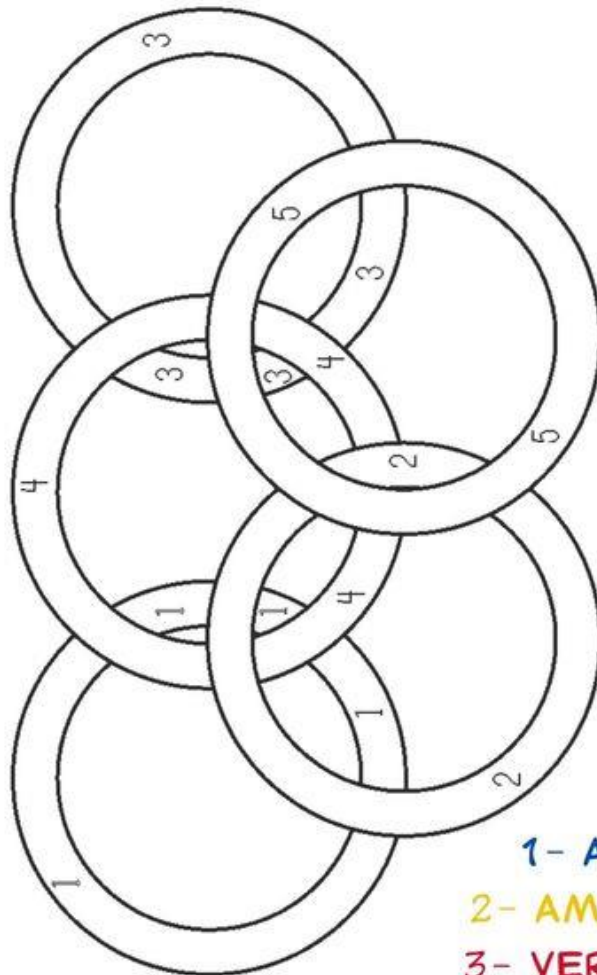
NOME: _____ DATA: / /

NOME: _____

DATA: _ / _ / _



PINTE OS ANÉIS OLÍMPICOS SEGUINDO A LEGENDA:



1- AZUL

2- AMARELO

3- VERMELHO

4- PRETO

5- VERDE



ASSISTA AO VÍDEO:

<https://www.youtube.com/watch?v=dc3EGHABGRg>

E.M. GUILHERMINA PAULA DOMINGUES

NOME: _____ DATA: / /

VOCÊ GOSTA DE ESPORTES? PINTE QUAL VOCÊ
MAIS GOSTA.




E.M. GUILHERMINA PAULA DOMINGUES


NOME: _____ DATA: / /

FAÇA UM X NAS SUAS BRINCADEIRAS PREFERIDAS!

PEGA-PEGA




CORDA



PASSA ANEL



ESCONDE-ESCONDE



ESCREVA A PALAVRA FOLCLORE:

F	O	L	C	L	O	R	E

PINTE AS VOGAIS DA PALAVRA FOLCLORE:

F	O	L	C	L	O	R	E
---	---	---	---	---	---	---	---

Assista ao vídeo: <https://www.youtube.com/watch?v=WTyd-MlCmcc>

E.M. GUILHERMINA PAULA DOMINGUES

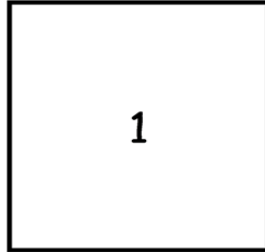
NOME: _____ DATA: / /

ÁLBUM DO FOLCLORE

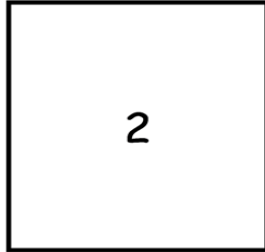


Assista ao vídeo: <https://www.youtube.com/watch?v=WTyd-MlCmcc>

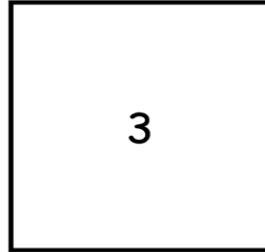
LENDAS



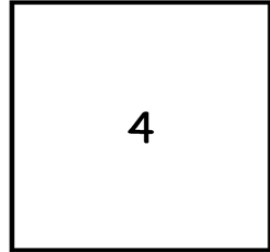
MULA-SEM-
CABEÇA



IARA

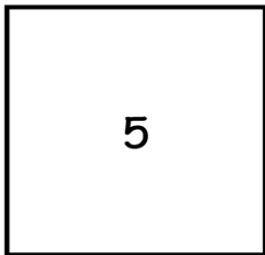


LOBISOMEM

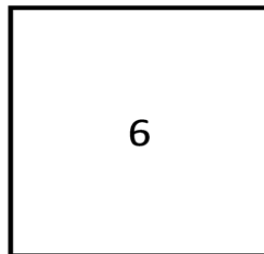


SACI-PERERÊ

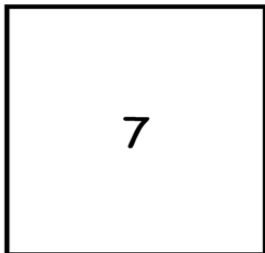
SUPERSTIÇÕES E CRENDICES



TREVO DE QUATRO
FOLHAS PARA DAR
SORTE.



VER GATO PRETO NUMA
SEXTA-FEIRA TREZE DÁ
AZAR.



PASSAR EMBAIXO DA
ESCADA DÁ AZAR E NÃO
CRESCE MAIS.

Assista ao vídeo: <https://www.youtube.com/watch?v=X5X7OWhqNRQ>

CANTIGAS DE NINAR

8

BOI, BOI, BOI
BOI DA CARA PRETA
PEGA ESTA CRIANÇA
QUE TEM MEDO DE
CARETA

9

NANA NENEM
QUE A CUCA VEM PEGAR
PAPAI FOI PRA ROÇA
MAMÃE FOI TRABALHAR

CANTIGAS DE RODA

10

PIRULITO QUE BATE, BATE
PIRULITO QUE JÁ BATEU
QUEM GOSTA DE MIM É ELA
QUEM GOSTA DELA SOU EU

11

CIRANDA, CIRANDINHA
VAMOS TODOS CIRANDAR
VAMOS DAR A MEIA VOLTA
VOLTA E MEIA VAMOS DAR
O ANEL QUE TU ME DESTE
ERA VIDRO E SE QUEBROU
O AMOR QUE TU ME TINHAS
ERA POUCO E SE ACABOU.

Assista aos vídeos:

<https://www.youtube.com/watch?v=e7lvSwluDMM>

<https://www.youtube.com/watch?v=0jqOk7x1Vsk>

BRINQUEDOS E BRINCADEIRAS

12

PETECA

13

PIPA

14

PULAR CORDA

15

BOLINHA DE
GUDE

16

PIÃO

17

CAVALINHO DE
PAU

18

PAU DE SEBO

19







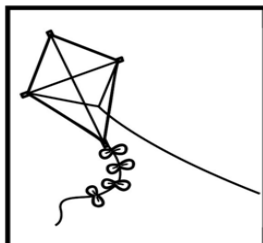






FUTEBOL DE
BOTÃO

20

AMARELINHA

ASSISTA AO VÍDEO: <https://www.youtube.com/watch?v=ZEguUCi6s2k>

VAMOS COLORIR AS FIGURAS RECORTAR E COLAR NO ÁLBUM



E.M. GUILHERMINA PAULA DOMINGUES

NOME: _____ **DATA:** / /

VAMOS MONTAR UM SACI DE FORMAS GEOMÉTRICAS?

1-Vamos colorir o círculo e o triângulo.

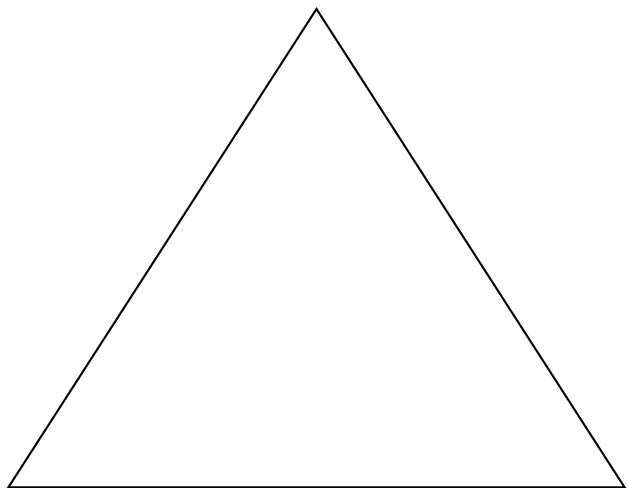

2-Desenhar as partes do rosto.

3-Recortar e colar.

4- Colar o palito de picolé.

5 – Dobre a pontinha do triângulo.

Seu saci ficou lindo! Tire uma foto e envie no grupo.

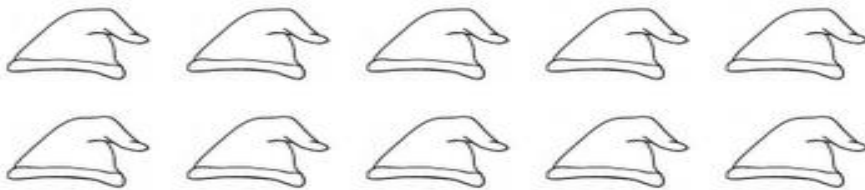


E.M. GUILHERMINA PAULA DOMINGUES














































NOME: _____ DATA: / /

Assista ao vídeo: <https://www.youtube.com/watch?v=oHHhI07EdWk>

VAMOS ESCREVER OS NÚMEROS DE 0 A 9 DENTRO DOS GORROS:



VAMOS PINTAR A QUANTIDADE INDICADA :

5									
6									
7									
8									
9									



E.M. GUILHERMINA PAULA DOMINGUES

NOME: _____ DATA: / /


ESCOLA: _____

TURMA: _____ DATA: ____ / ____ / ____

ALUNO: _____

25 DE AGOSTO - DIA DO... 

1- COMPLETE O QUADRO COM AS LETRAS FALTOSAS E
DESCUBRA O QUE COMEMORAMOS NO DIA 25 DE AGOSTO:




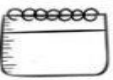

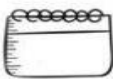






S		L	D		D	
	O		D	A		O
	O	L			D	
S				A		O

2- OBSERVE A PALAVRA E RESPONDA:

SOLDADO




-  LETRA INICIAL? 
-  LETRA FINAL? 
-  QUANTIDADE DE LETRAS? 
-  QUANTAS VOGAIS? 
-  QUANTAS CONSOANTES? 


Assista ao vídeo: <https://www.youtube.com/watch?v=2suNzf4J9ew>


E.M. GUILHERMINA PAULA DOMINGUES


NOME: _____ DATA: / /


Marque a quantidade certa:

	4	7	5	1
---	---	---	---	---

	5	2	8	7
--	---	---	---	---

	2	7	9	4
---	---	---	---	---

	2	10	6	3
---	---	----	---	---

	5	9	4	8
---	---	---	---	---



E.M. GUILHERMINA PAULA DOMINGUES

NOME: _____ DATA: / /

ESCOLA: _____
TURMA: _____ PROFESSOR(A): _____
EU SOU: _____

1- LIGUE CADA PERSONAGEM DO SÍTIO DO PICA-PAU AMARELO À LETRA INICIAL DO SEU NOME.



E
S
V
N
C
P




Assista ao vídeo: <https://www.youtube.com/watch?v=uc4nhY-HS1c>

E.M. GUILHERMINA PAULA DOMINGUES

NOME: _____ DATA: / /

JOGO DA MEMÓRIA DAS VOGAIS

- RECORTE AS PEÇAS, COLE EM UM PAPEL MAIS FIRME E BRINQUE COM O JOGO DA MEMÓRIA DAS VOGAIS:



OBJETIVOS DE APRENDIZAGEM

O eu o outro e o nós.

EI03EO04- comunicar suas ideias e sentimentos com desenvoltura a pessoas e diversos grupos.

EI03EO05- adotar hábitos de autocuidado, valorizando atitudes relacionadas a higiene, alimentação, conforto e cuidado com a aparência

Corpo gestos e movimentos

EI03CG02 – Demonstrar controle e adequação do uso de seu corpo em brincadeiras e jogos, escuta e reconto de histórias, atividades artísticas, entre outras possibilidades.

Traços sons cores e formas

EI03TS02- Expressar se livremente por meio de desenho, pintura, colagem, dobradura e escultura, criando produções bidimensionais e tridimensionais.

Escuta fala e pensamento

EI03EF01- Expressar ideias, desejos e sentimentos sobre suas vivências, por meio da linguagem oral e escrita através de fotos, desenhos, e outras formas de expressão.

Espaço tempo quantidade relações e transformações

- EI03ET03 - Identificar e selecionar fontes de informações, para responder as questões sobre a natureza, seus fenômenos, sua preservação.
- EI03ET06 - Resolver situações problema, formulando questões, levantando hipóteses, organizando dados, testando possibilidades de solução.
- EI03ET05 - Classificar objetos e figuras de acordo com suas semelhanças e diferenças.

REFERÊNCIAS BIBLIOGRÁFICAS:

Mistura do saber.com

Liveworkshets.com

Arte de ensinar e aprender.com

Pinterest

Youtube