

EM “MARIA APARECIDA GABRIEL CARDOSO”
ATIVIDADES DE 09 A 27 DE AGOSTO.



DEVOLVER 30/08

NOME: _____

1º ANO A PROFESSORA: VIVIANE SANTOS

O QUE É FOLCLORE?

FOLCLORE É O CONJUNTO DE TRADIÇÕES E CRENÇAS POPULARES EM FORMA DE PROVÉRBIOS, CONTOS, CANÇÕES.

VOCÊ JÁ SABE MUITO DO FOLCLORE BRASILEIRO. APRENDEU COM O VOVÔ E A VOVÓ, O PAPAÍ E A MAMÃE, OS AMIGOS E VIZINHOS E NA ESCOLA.

LEMBRA-SE DOS TRAVA-LÍNGUAS, DAS CANTIGAS DE NINAR, ADIVINHAS E PARLENDAS? E DAS BRINCADEIRAS COM PIÃO, PETECA, PIPA, CAVALINHO DE PAU, BOLA DE MEIA, BONECA DE PANO? TUDO ISSO É FOLCLORE, SABEDORIA QUE PASSA DE GERAÇÃO PARA GERAÇÃO.

LIGUE



CUCA



BOITATÁ



SACI



IARA

BOTO



CURUPIRA



CAIPORA



LOBISOMEM



VAMOS COMPLETAR O CALENDÁRIO DO MÊS DE AGOSTO?

CALENDÁRIO

NOME: _____

COMPLETE O CALENDÁRIO DO MÊS

AGOSTO


@abceducacaoinfantil.com



DOMINGO	SEGUNDA	TERÇA	QUARTA	QUINTA	SEXTA	SÁBADO
1	2	3	4	5	6	7
8	9	10	11	12	13	14
15	16	17	18	19	20	21
22	23	24	25	26	27	28
29	30	31				

- A) QUANTOS DIAS TEM O MÊS DE AGOSTO? _____
- B) QUANTOS DOMINGOS? _____
- C) LOCALIZE O DIA DE HOJE NO CALENDÁRIO E PINTE DE AMARELO.
- D) EM QUE DIA SERÁ O TERCEIRO SÁBADO DO MÊS? _____
- E) O FOLCLORE É COMEMORADO NO DIA 22 DE AGOSTO. LOCALIZE E PINTE DE VERMELHO O DIA DO FOLCLORE

- PINTE AS SÍLABAS QUE FORMAM OS NOMES DOS PERSONAGENS DO NOSSO FOLCLORE E ESCREVA-OS.



CU	BOI	TI	PO
TA	RA	TÁ	RU

CU	BOI	TI	PO
TA	RA	RU	CA



RU	BOI	CU	PO
TA	RA	RU	PI

AJUDE O SACI

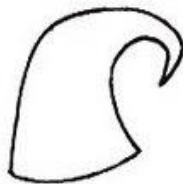

COMPLETE OS NUMERAIS QUE FALTAM PARA O SACI CHEGAR ATÉ O SEU GORRO:




1 ○ ○ ○ ○ ○ ○ 7

○ ○ 14 ○ ○ ○ ○ ○ ○


○ ○ ○ ○ 21 ○ ○ ○ ○



30 ○ 28 ○ ○





- PINTE AS SÍLABAS QUE FORMAM OS NOMES DOS PERSONAGENS DO NOSSO FOLCLORE E ESCREVA-OS.





RU	SA	I	PO
CI	RA	RU	A

RU	BOI	I	PO
TA	RA	RU	A



LO	BOI	BI	PO
TA	SO	RU	MEM

O CURUPIRA É CONHECIDO COMO PROTETOR DA NATUREZA E DOS ANIMAIS. VAMOS PINTAR BEM BONITO OS DESENHOS, RECORTAR E COLOCAR EM ORDEM DO MAIOR PARA O MENOR, COLOCANDO UMA ONÇA PARA CADA CURUPIRA.



O CURUPIRA É CONHECIDO COMO PROTETOR DA NATUREZA E DOS ANIMAIS. VAMOS PINTAR BEM BONITO OS DESENHOS, RECORTAR E COLOCAR EM ORDEM DO MAIOR PARA O MENOR, COLOCANDO UMA ONÇA PARA CADA CURUPIRA.

COLE AQUI AS FIGURAS, DO MAIOR PARA O MENOR.

COLE AQUI AS FIGURAS, DO MENOR PARA O MAIOR.

CAÇA PALAVRAS

CURUPIRA - SACI - LOBISOMEM
 BOITATÁ - CAIPORA - CUCA
 BOTO - MULA SEM CABEÇA
 IARA - BUMBA MEU BOI



B	O	I	T	A	T	Á	A	B	N	H	W	P
F	H	C	J	K	Ç	C	U	C	A	D	O	L
H	C	U	R	U	P	I	R	A	J	O	K	M
E	L	O	B	I	S	O	M	E	M	M	F	U
B	O	I	B	U	M	B	Á	E	C	A	J	B
F	A	K	T	Y	D	F	S	X	K	Q	X	G
Z	V	E	C	A	I	P	O	R	A	V	E	D
M	U	L	A	S	E	M	C	A	B	E	Ç	A
V	D	W	B	F	E	R	B	O	T	O	K	R
C	F	S	A	C	I	S	X	I	A	R	A	S



MATEMÁTICA

QUANTAS PERNAS TEM 1 SACI?




QUANTAS PERNAS TÊM 5 SACIS?

QUANTOS PEZINHOS TEM 1 CURUPIRA?



QUANTOS PEZINHOS TÊM 6 CURUPIRAS
JUNTOS?

QUANTAS PATAS TEM 1 MULA- SEM- CABEÇA?



QUANTAS PATAS TEM 6 MULAS- SEM- CABEÇA
JUNTAS?

“BRINQUEDOS E BRINCADEIRAS “- IVAN CRUZ.




<http://chc.org.br/wp-content/uploads/2013/01/ivan-cruz-no-atelier-foto-acervo-do-artista-600x403.jpg>

O ARTISTA IVAN CRUZ NASCEU EM 1947 NO RIO DE JANEIRO. FORMOU-SE NA ESCOLA DE BELAS ARTES DA UNIVERSIDADE DO RIO DE JANEIRO (UFRJ).

ORGANIZOU EM 1999 A MOSTRA TEMÁTICA: “AS BRINCADEIRAS DE INFÂNCIA”. SUAS OBRAS JÁ ILUSTRARAM CAMISETAS, IMÃS DE GELADEIRAS E ATÉ JOGOS DA MEMÓRIA.

Estas são algumas obras do artista Ivan Cruz. Escolha uma delas e reproduza da sua maneira.



BOLA DE GUDE



PA TINETE



CIRANDA II



A large empty rectangular box with a black border, intended for the student to reproduce one of the artworks shown above.

PINTE A PALAVRA CORRETA



- BOITATÁ
- BOI BUMBÁ
- BOITUCATU



- BOTO
- BOLA
- BOTA



- BOTA
- BOINA
- BOITATÁ



- SAPO
- SASI
- SACI



- CUCO
- CUCA
- CUBO



- IOIÔ
- IARA
- ILHA



- CURUPIRA
- CUECA
- CUIA




- LOUCO
- LOBISOMEM
- HOMEM



- CAIPORA
- CANJICA
- CARPETE

1. OBSERVE A RETA NUMÉRICA E ESCREVA OS NÚMEROS QUE REPRESENTAM CADA LENDA:



SACI _____

IARA _____

CURUPIRA _____

BOITATÁ _____

2. OBSERVE A PALAVRA:

BOITATÁ

1ª LETRA _____

4ª LETRA _____

2ª LETRA _____

6ª LETRA _____

TOTAL DE LETRAS _____



FAÇA A CORRESPONDÊNCIA NUMERANDO OS DESENHOS DE ACORDO COM A MANIFESTAÇÃO FOLCLÓRICA.

(1) DANÇA


(2) BRINCADEIRA

(3) FESTA POPULAR

(4) MITOS E LENDAS

(5) CANTIGA DE RODA

(6) BRINQUEDO



Remédio caseiro do folclore

Folclore

O folclore brasileiro reúne diversas manifestações populares e conhecimentos tradicionais dos povos do país. Esta tradição cultural da população conta com lendas, danças, festas populares e até remédios caseiros, conhecimentos que são transmitidos de geração para geração.

As receitas caseiras do folclore são baseadas em plantas, ervas, frutas e verduras típicas do Brasil. O conhecimento dos povos indígenas é fundamental para a conservação dos remédios caseiros.

O folclore tem uma presença forte e marcante na medicina alternativa. Muitas destas receitas folclóricas são atestadas pela população e também pelos médicos. As plantas medicinais fazem parte principalmente daquele conhecimento que vem das avós e que são passados para todas as pessoas.

Confira algumas receitas do folclore para doenças bastante conhecidas pela população:

1 - Folha de abacate – Pode ser usada para aliviar gases intestinais, problemas de rins, entre outras doenças. O chá da folha de abacate deve tomado de três a quatro vezes por dia, durante uma semana.

2 - Alho – O chá preparado com 3 dentes de alho é bom para curar Gripes.

3 - Gengibre – Este chá é eficiente contra asma e bronquite. A bebida pode ser adoçada com mel, e precisa ser tomada 3 vezes ao dia.

4 - Hortelã – A hortelã é boa contra verminoses. Ao tomar 1 xícara do chá preparado por infusão, os sintomas passam rapidamente.

5 - Manjeriço – É eficiente contra vômitos, cólicas intestinais, diarreias, infecções das vias urinárias, problemas respiratórios e gripes. O chá deve ser tomado 3 vezes ao dia.

6 - Folha de maracujá – É boa contra inflamações cutâneas. As folhas do maracujá devem ser usadas em banhos de imersão.

As receitas caseiras de remédios são muito utilizadas pela homeopatia. A medicina alternativa é eficiente e mais econômica. Outros exemplos de remédios caseiros são: chá de boldo e carqueja para problemas do fígado; macelinha para males do intestino; arruda para limpeza do globo ocular; e folha de goiaba para desintérias.

A) VOCÊ JÁ TOMOU ALGUNS DESSES CHÁS? _____

B) SABIA QUE ELES TAMBÉM FAZEM PARTE DO FOLCLORE? _____

LOTERIA FOLCLÓRICA.

LEIA COM ATENÇÃO E MARQUE UM NA OPÇÃO CORRESPONDENTE.

	LENDA	COMIDA TÍPICA	CANTIGA
PAMONHA	<input type="checkbox"/>	<input checked="" type="checkbox"/>	<input type="checkbox"/>
ATIREI UM PAU NO GATO	<input type="checkbox"/>	<input type="checkbox"/>	<input type="checkbox"/>
SACI	<input type="checkbox"/>	<input type="checkbox"/>	<input type="checkbox"/>
IARA	<input type="checkbox"/>	<input type="checkbox"/>	<input type="checkbox"/>
FEIJOADA	<input type="checkbox"/>	<input type="checkbox"/>	<input type="checkbox"/>
BOTO	<input type="checkbox"/>	<input type="checkbox"/>	<input type="checkbox"/>
CURAU	<input type="checkbox"/>	<input type="checkbox"/>	<input type="checkbox"/>
TEREZINHA DE JESUS	<input type="checkbox"/>	<input type="checkbox"/>	<input type="checkbox"/>
CURUPIRA	<input type="checkbox"/>	<input type="checkbox"/>	<input type="checkbox"/>
CIRANDA CIRANDINHA	<input type="checkbox"/>	<input type="checkbox"/>	<input type="checkbox"/>
BOITATÁ	<input type="checkbox"/>	<input type="checkbox"/>	<input type="checkbox"/>
NEGRINHO DO PASTOREIO	<input type="checkbox"/>	<input type="checkbox"/>	<input type="checkbox"/>
MULA-SEM- CABEÇA	<input type="checkbox"/>	<input type="checkbox"/>	<input type="checkbox"/>
FEIJÃO TROPEIRO	<input type="checkbox"/>	<input type="checkbox"/>	<input type="checkbox"/>
CAIPORA	<input type="checkbox"/>	<input type="checkbox"/>	<input type="checkbox"/>

TRABALHANDO O CALENDÁRIO

1. PINTE A DATA DE HOJE.



DIA DA SEMANA

DOMINGO	SEGUNDA-FEIRA	TERÇA-FEIRA
QUARTA-FEIRA	QUINTA-FEIRA	SEXTA-FEIRA
SÁBADO		

DIA DO MÊS

1	2	3	4	5	6	7	8	9	10	11
12	13	14	15	16	17	18	19	20	21	22
24	25	26	27	28	29	30	31			

MÊS DO ANO

JANEIRO	FEVEREIRO	MARÇO	ABRIL
MAIO	JUNHO	JULHO	AGOSTO
SETEMBRO	OUTUBRO	NOVEMBRO	DEZEMBRO

© Caramelo



DITADO RECORTADO

VAMOS RECORTAR AS PALAVRAS CORRESPONDENTES AOS DESENHOS E COLAR.




















SACI

CURUPIRA

CUCA

MULA-SEM- CABEÇA

BOTO


BOITATÁ

BOI BUMBÁ


IARA

LOBISOMEM


QUEBRA CUCA FOLCLÓRICO



1. CADA PERSONAGEM FOLCLÓRICO REPRESENTA UM NUMERAL.
OS NUMERAIS SÃO: **3, 5, 7, 8.**



... → É O MENOR DELES





... → ESTÁ ENTRE O 6 E O 8



... → ESTÁ DEPOIS DO 4.



... → QUAL MEU NUMERAL?



1 - PINTE AS LETRAS QUE FORMAM O NOME DOS PERSONAGENS DO FOLCLORE:



SACI

S	T	M	C
D	W	A	J
I	F	H	Z



IARA

R	T	M	C
D	S	A	J
I	F	H	Z



CURUPIRA

U	T	M	C
D	S	A	P
I	R	H	Z




BOITATÁ

B	T	M	C
O	S	A	J
I	F	H	Z

OBSERVE A CENA E OBEDEÇA OS COMANDOS:



- A) FAÇA UM X NO CALÇADO DA CRIANÇA QUE ESTÁ NO MEIO DA RODA.
- B) CIRCULE DE AZUL A MENINA QUE ESTÁ À ESQUERDA DO GAROTO DE BONÉ.
- C) AO TODO QUANTAS CRIANÇAS ESTÃO BRINCANDO? _____
- D) SE CONTARMOS AS PERNAS DE TODAS AS CRIANÇAS, QUANTAS PERNAS CONTAREMOS? _____



Faça uma lista de cantigas folclóricas:

1. _____
2. _____
3. _____
4. _____
5. _____



Faça uma lista de lendas folclóricas:

1. _____
2. _____
3. _____
4. _____
5. _____

LEIA O TEXTO E CIRCULE TODA VEZ QUE APARECER A PALAVRA SACI.

O DANADO DO SACI

O DANADO DO SACI
VEJAM SÓ COMO ELE É:
COM TOUCA VERMELHINHA
PULANDO SÓ NUM PÉ
FUMANDO CACHIMBINHO
PARECE UMA CHAMINÉ.



1. LEIA A PALAVRA:

SACI



LETRA
INICIAL

LETRA
FINAL

SÍLABA
INICIAL

SÍLABA
FINAL

2. COLOQUE CADA SÍLABA EM UM QUADRINHO.

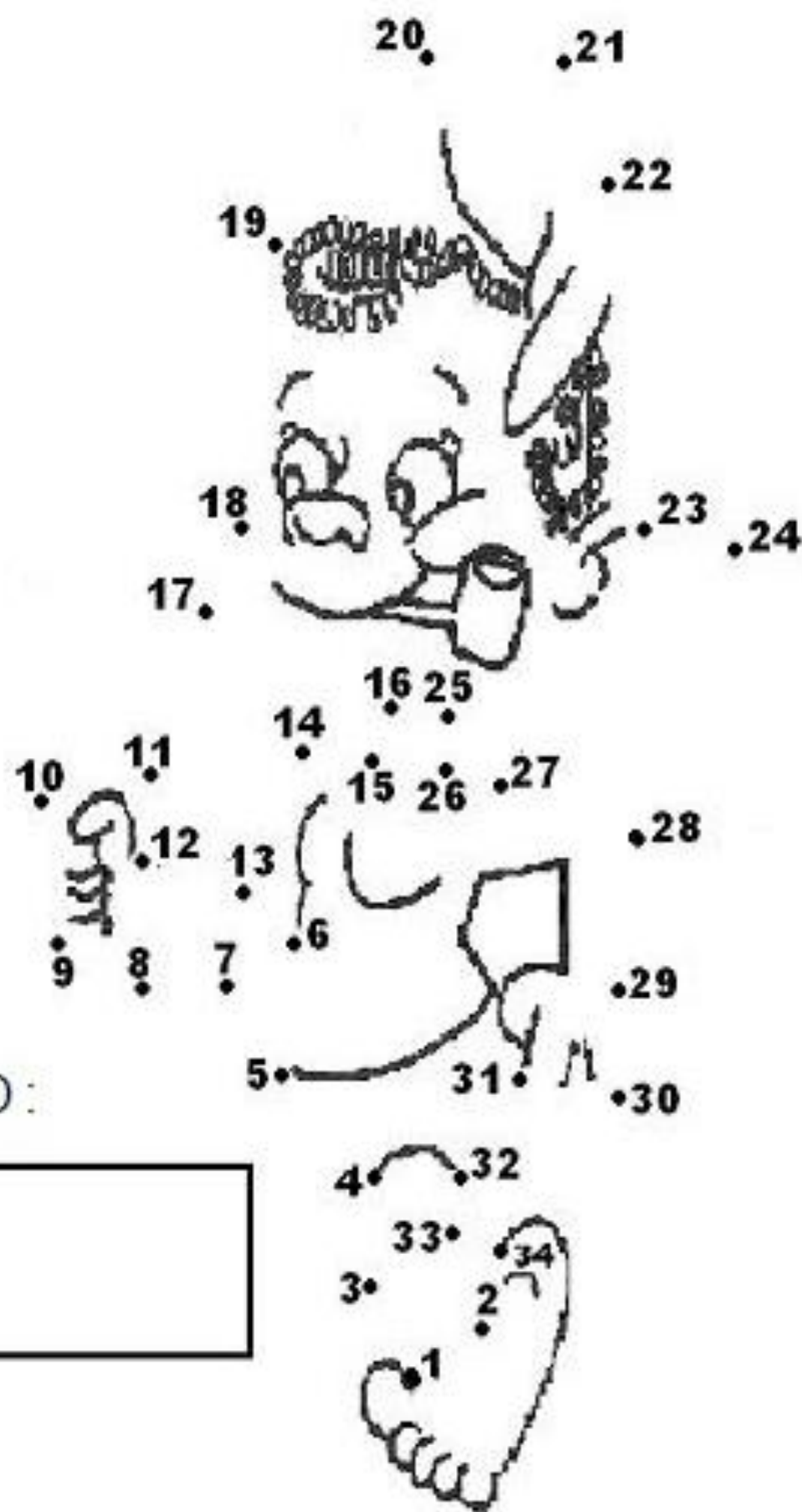
SACI



3. CIRCULE TODAS AS PALAVRAS QUE COMEÇAM COM A MESMA SÍLABA DA PALAVRA SACI.

SAPATO CAPA CINEMA SACO SAULO
SUCO SAUDADE CIDADE ASNO CAMISA
ASSADO SAPO SAPECA SABONETE SAL

LIGUE OS NÚMEROS NA SEQUÊNCIA CORRETA E
DESCUBRA QUAL O PERSONAGEM ESCONDIDO.



ESTE É O :



TEXTO LACUNADO

COMPLETE O TEXTO COM AS PALAVRAS QUE FALTAM. COPIE DO BANCO DE PALAVRAS.

O DANADO DO SACI

O DANADO DO
VEJAM SÓ COMO ELE É:
COM VERMELHINHA
PULANDO SÓ NUM
FUMANDO
PARECE UMA



BANCO DE
PALAVRAS:

PÉ

CACHIMBO

SACI

CHAMINÉ

TOUCA


MARQUE COM UM X A RESPOSTA CORRETA.

1. O SACI É UM MENINO:

- BEM EDUCADO
- TRISTE
- DANADO

2. A PALAVRA SACI TEM:





- 2 LETRAS
- 3 LETRAS
- 4 LETRAS



3. O SACI É UM PERSONAGEM QUE FAZ PARTE:

- DAS FESTAS JUNINAS
- DA PÁSCOA
- DO FOLCLORE
- DO NATAL

TRABALHANDO COM GRÁFICO

										
										
										
										
	1	2	3	4	5	6	7	8	9	10

CONTE CADA PERSONAGEM E PINTE A QUANTIDADE NO QUADRO ACIMA.

ESCRITA SILÁBICA



BOI **TA** **TÁ**



□ □ □ □



□ □




□ □ □ □



□ □

LIGUE O NÚMERO A QUANTIDADE
CORRESPONDENTE:


4




1




3




5




2




7




10




8



9



6



ENCONTRE A PALAVRA CORRESPONDENTE À FIGURA



- SACI
- BOITATÁ
- CURUPIRA
- CUCA
- BOTO
- IARA



VAMOS RESOLVER AS OPERAÇÕES? VOCE PODE DESENHAR PALITINHOS, USAR SEU LÁPIS OU ATÉ MESMO PEDRINHAS PARA CONTAR E DESCRIBIR O RESULTADO.

The illustration features a central cartoon boy with a large nose and a pipe, wearing a hat and a striped shirt. He is surrounded by two rows of math problems, each presented in an egg-shaped frame. The background includes two butterflies and some grass at the bottom.

Top Row of Problems:

- $$\begin{array}{r} 9 \\ -4 \\ \hline \end{array}$$
- $$\begin{array}{r} 5 \\ -3 \\ \hline \end{array}$$
- $$\begin{array}{r} 7 \\ -4 \\ \hline \end{array}$$
- $$\begin{array}{r} 8 \\ -7 \\ \hline \end{array}$$
- $$\begin{array}{r} 6 \\ -6 \\ \hline \end{array}$$
- $$\begin{array}{r} 4 \\ -2 \\ \hline \end{array}$$

Middle Row of Problems:

- $$\begin{array}{r} 1 \\ +1 \\ \hline \end{array}$$
- $$\begin{array}{r} 4 \\ +3 \\ \hline \end{array}$$
- $$\begin{array}{r} 6 \\ +3 \\ \hline \end{array}$$
- $$\begin{array}{r} 9 \\ +9 \\ \hline \end{array}$$
- $$\begin{array}{r} 6 \\ +2 \\ \hline \end{array}$$
- $$\begin{array}{r} 7 \\ +0 \\ \hline \end{array}$$

Bottom Row of Problems:

- $$\begin{array}{r} 3 \\ -2 \\ \hline \end{array}$$
- $$\begin{array}{r} 2 \\ -1 \\ \hline \end{array}$$
- $$\begin{array}{r} 1 \\ -1 \\ \hline \end{array}$$
- $$\begin{array}{r} 6 \\ -5 \\ \hline \end{array}$$
- $$\begin{array}{r} 5 \\ -2 \\ \hline \end{array}$$
- $$\begin{array}{r} 7 \\ -6 \\ \hline \end{array}$$

ANTECESSOR É O NÚMERO QUE ESTÁ ANTES, SUCESSOR É O NÚMERO QUE VEM DEPOIS. COMPLETE COM OS VIZINHOS.

Dê o antecessor e o sucessor:

The illustration shows a grandmother sitting in a rocking chair, pointing towards three children sitting on the floor. Three thought bubbles above the children show a girl jumping, a girl with fire, and a girl with a unicorn. To the left of the illustration is a grid of house-shaped boxes. The middle boxes contain the numbers 11, 9, 14, 10, and 7. The top, bottom, and side boxes are empty.

Complete a sequência numérica

	2				7			
11				15				20
		23						

CRUZADINHA



M

U

L

A

-

S

E

M

-

C

A

B

E

Ç

A

BANCO DE PALAVRAS:

IARA

CAIPORA

CURUPIRA

LOBISOMEM

BOTO

SACI

FONTES

<https://i.pinimg.com/originals/8f/e6/8e/8fe68e4fb504b50a0728fb236ed4a67f.png>

.bp.blogspot.com/-nmUVTumtkrs/UGIrrpL7NPI/AAAAAAAAAUNQ/RhqEfM4TnUA/s1600/04-alfabetiza%25C3%25A7%25C3%25A3o-letra+f+juntando+as+letras+com+chico+bento.jpg

www.aprenderebrincar.com

danieducar.com.br

doc-0o-5g-docs.googleusercontent.com

https://oespacoeducar.com.br/wp-content/uploads/2021/01/CALEND%C3%81RIOS-2021-TURMA-DA-M%C3%94NICA-WWW.OESPACOEDUCAR.COM_BR-05.jpg

amorensina.com.br

www.ideiacriativa.org

juntospelaalfabetizacao.blogspot.com

omundoencantadodoeva2013.blogspot.com

blog.ideiaspalavras.com.br

docplayer.com.br