



PREFEITURA DA ESTÂNCIA TURÍSTICA DE
IBIÚNA
Por uma Ibiúna próspera investindo no presente, gerando o futuro
SECRETARIA DE EDUCAÇÃO



E.M. "MARIA APARECIDA GABRIEL CARDOSO"

PROFESSOR: ANA MARIA

ALUNO: _____

ANO/SÉRIE: 2º ANO A

MINHAS ATIVIDADES

ATIVIDADES RETIRADAS EM 10/08/2021

Dias 9,10,11,12,13,14,16,17,18,19,20,23,24,25,26 e 27/8/2021




DEVOLUÇÃO EM 30/08/2021



TODAS AS ATIVIDADES DEVEM SER REALIZADAS DE ACORDO COM AS DATAS INDICADAS NAS FOLHAS DE EXERCÍCIOS.

PARTICIPEM DOS GRUPOS DE WHATSAPP SEMPRE QUE POSSÍVEL.



NOME: _____

TURMA: 2ª ANO A

PROFESSORA: ANA MARIA

DATA: 09/08/2021

ESCOLA: "MARIA APª GABRIEL CARDOSO"




Feliz dia dos pais

VAMOS COLORIR?



NOME: _____

DATA: 09/08/2021

 KIT SÓ ESCOLA

CIRCULE NO VERSO A PALAVRA PAPAI

“ PARABÊNS, QUERIDO PAPAI!
E MUITOS ANOS DE VIDA,
SEMPRE COM SAÚDE,
AMOR E MUITA FELICIDADE.

FELIZ DIA DOS PAIS...
TE AMO PAPAI. ”

QUAL O NOME DO SEU PAPAI?

SE O PAI NÃO ESTIVER PRESENTE, PODE SER DA MÃE OU RESPON-
SÁVEL.

FAÇA UM DESENHO COM SEU PAPAI

PODE SER O DESENHO DA PESSOA RESPONSÁVEL POR VOCÊ



 KIT SÓ ESCOLA

DATA: 09/08/2021

CALENDÁRIO DE AGOSTO



COMPLETE O CALENDÁRIO - AGOSTO

| DOMINGO | SEGUNDA | TERÇA | QUARTA | QUINTA | SEXTA | SÁBADO |
|---------|---------|-------|--------|--------|-------|--------|
| 1 | | | | | | |
| | | | | | | |
| | | | | | | |
| | | | | | | |
| | | 31 | 11 | 11 | 11 | 11 |

DEPOIS DE COMPLETAR O CALENDÁRIO RESPONDA:

1. ESTE MÊS TEM QUANTOS DIAS? _____
2. QUE DIA É HOJE DO MÊS?
O DIA QUE VOCE FEZ A ATIVIDADE _____
3. QUANTOS DOMINGOS TEM ESTE MÊS? _____

NOME: _____

TURMA: 2º ANO A

PROFESSORA: ANA MARIA

DATA: 10/08/2021

ESCOLA: "MARIA APÁ GABRIEL CARDOSO!"



FALANDO DO PAPAI

O NOME DO PAPAÍ COMEÇA COM A LETRA: _____

OBSERVAÇÃO:
QUEM NÃO TIVER O PAI
PRESENTE, PODE SER O
NOME DO RESPONSÁVEL,
MÃE, VÓ, VÔ, IRMÃO, ETC.
E NOS OUTROS DADOS ABAIXO
TAMBÉM!



O NOME DO PAPAÍ É: _____

PAPAÍ É MUITO TRABALHADOR!
FALE DE SUA PROFISSÃO:

O QUE O PAPAÍ MAIS GOSTA DE FAZER É:

SEU TIME DE FUTEBOL É O...

ATIVIDADE DESENVOLVIDA PELO CANTINHO EDUCATIVO

www.cantinhoeducativo.com.br

ALUNOS ADIANTADOS

DATA: 10/08/2021

LEIA:

BILHETE

QUERIDO PAPAI

CHEGUE MAIS CEDO DO SEU TRABALHO.

MÃMÃE E EU ESTAMOS PREPARANDO UMA SURPRESA PARA VOCÊ.

ABRAÇO DO SEU FILHO CASCÃO

14-08-2021

ESTUDANDO O TEXTO

1-QUE TEXTO É ESTE ?

() RECEITA

() BILHETE

() CONVITE

2-O PAPAÍ DEVE CHEGAR MAIS CEDO DO:

() MERCADO

() AÇOUGUE

() TRABALHO

3-ELES ESTÃO PREPARANDO UMA:

() TORTA DE LIMÃO

() ROTINA

() SURPRESA

4-O FILHO SE DESPEDIU COM UM:

() BEIJO

() ABRAÇO

() APLAUSO

5-O PERSONAGEM QUE ESCREVEU O BILHETE É O :

() CEBOLINHA

() CASCÃO

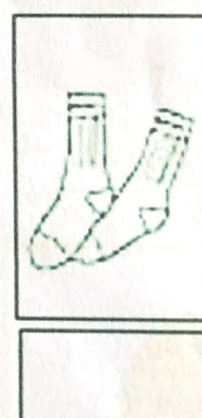
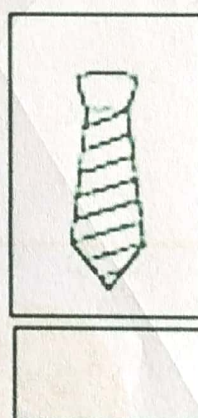

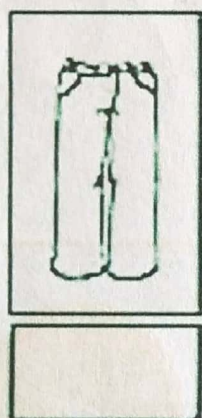

() CHICO BENTO



ATIVIDADE

DATA: 10/08/2021

VAMOS SEPARAR AS PEÇAS DE ROUPAS DO PAPAI:



QUAL PEÇA DE ROUPA DO PAPAI TEM MAIS?

E QUAL É A PEÇA QUE TEM MENOS?

NOME: _____

TURMA: 2ª ANA

PROFESSORA: ANA MARIA

DATA: 11/08/2021

ESCOLA: "MARIA APª GABRIEL CARDOSO"



@daniaducar

1. RELACIONE OS NÚMEROS AOS NOMES COM DOS PRESENTES PARA O PAI.



@daniaducar

| | |
|--|---------|
| | GRAVATA |
| | CINTO |
| | CANETA |
| | LIVRO |
| | MEIA |
| | CAMISA |
| | SAPATO |
| | BONÉ |

2. CAÇA PALAVRAS
ENCONTRE AS PALAVRINHAS DOS PRESENTES ACIMA



| | | | | | | | | | |
|---|---|---|---|---|---|---|---|---|---|
| L | C | A | M | I | S | A | D | L | C |
| I | A | L | E | A | T | C | A | M | A |
| V | M | R | I | M | R | I | U | B | N |
| R | B | O | A | É | G | N | T | O | E |
| O | G | R | A | V | A | T | A | N | T |
| A | S | A | P | A | T | O | V | É | A |

DIA DOS PAIS

ADIVINHAS

O QUE É O QUE É...
O PAPAI...

1-USA NO INVERNO:

- () CASACO
- () SAIA
- () SORVETE

2-USA COM OS SAPATOS:

- () TOUCA
- () MEIA
- () LUVA



3-USA NA CABEÇA:

- () CAMISETA
- () CASACO
- () TOUCA



4-USA NA CINTURA:


- () CHAPÉU
- () CINTO
- () BONÉ

5-USA PARA ESQUENTAR O PESCOÇO NO INVERNO:

- () CACHECOL
- () CAMISA
- () MEIA

ATIVIDADE DATA: 11/08/2021

VAMOS AJUDAR O CEBOLINHA A ENCONTRAR COM O PAI?
DEPOIS ESCREVA O NOME DOS PERSONAGENS.



NOME:

TRABALHO: PRÁDIA

PROFESSORA: ANA MARIA

DATA: 12/08/2021

ESCOLA: "MARIA APÁ GABRIEL CARDOSO"



CACA-PALAVRAS

O MEU PAPALÉ

AMIGO


BONITO

BONDOSO

CARINHOSO

HONESTO

TRABALHADOR



A M I G O B G M A U M

B T H O P B O N I T O

I A Q B O N D O S O Y

C A R I N H O S O X Z

E H O N E S T O K G M

T R A B A L H A D O R


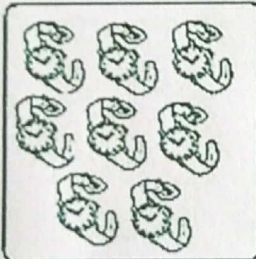
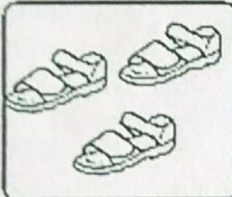
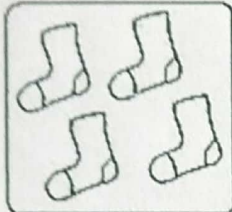
DATA: 12/08/2021



Mistura de Alegria

MATEMÁTICA

Ligue cada conjunto de figuras ao número correspondente:



0

2

4

1

5


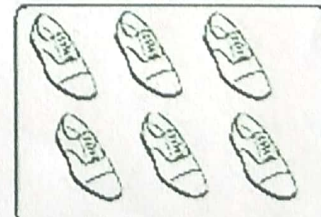
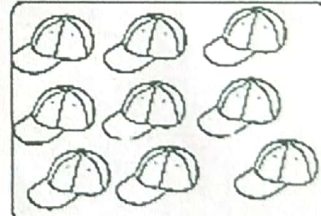
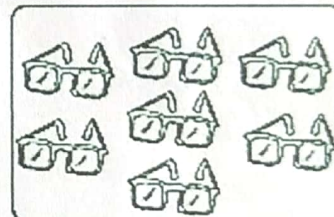
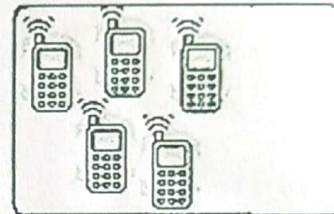
3

7

9

6

8



DATA: 12/08/2021 ALUNOS ADIANTADOS

ESCREVA COMO SE LÊ:

| | |
|-----|-----|
| 1- | 11- |
| 2- | 12- |
| 3- | 13- |
| 4- | 14- |
| 5- | 15- |
| 6- | 16- |
| 7- | 17- |
| 8- | 18- |
| 9- | 19- |
| 10- | 20- |



NOME: _____

TURMA: 2ª ANO A

PROFESSORA: ANA MARIA

DATA: 13/08/2021

ESCOLA: "MARIA APª GABRIEL CARDOSO"



PARA O ALMOÇO DO DIA DOS PAIS A MAMÃE
PRECISA IR AO MERCADO FAZER COMPRAS.

COMPLETE A LISTA COM AS VOGAIS FALTOSAS E LEIA.
VOGAIS: A - E - I - O - U

___ RR ___ Z

C ___ RN ___


B ___ T ___ T ___


T ___ M ___ T ___

___ LF ___ C ___

C ___ B ___ L ___

___ LH ___



 KIT SÓ ESCOLA

ALUNOS ADIANTADOS

NOME: _____

DATA: _____

13 / 08 / 2021

@domieducar



1. CRIE UM ACRÓSTICO COM AS INICIAIS DO NOME:

P _____

A _____

I _____

2. LIGUE AS FRASES DE ACORDO COM AS CENAS:



CHICO BENTO ABRAÇOU SEU PAI.



MAGALI FOI O PRESENTE DO PAPAÍ.



O PAPAÍ E O VOVÔ DO CEBOLINHA JOGAM BOLA.

ESTUDO DE REVISÃO


DATA: 13/08/2021

AS COISAS DO PAPAÍ

VEJA AS QUANTIDADES:

| | | | |
|---|---|---|---|
|  |  |  |  |
| BONÉS 6 | CAMISAS 12 | CALÇAS 15 | CINTOS 4 |

REPRESENTE NO GRÁFICO: *PINTE OS QUADRINHOS*

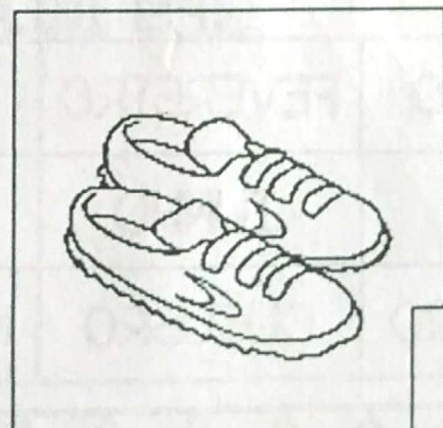
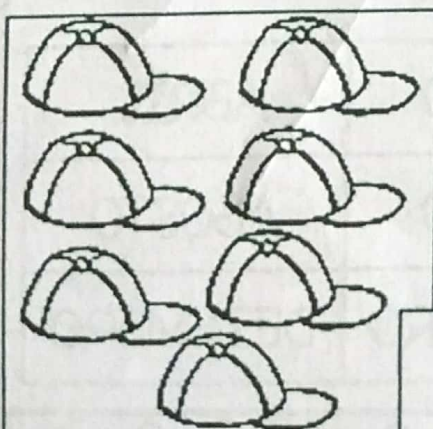
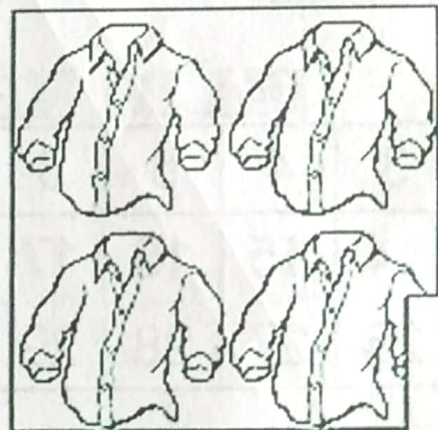
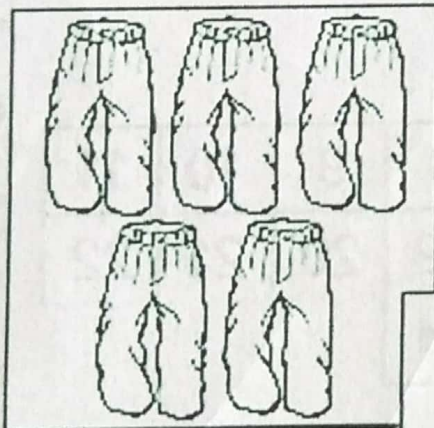
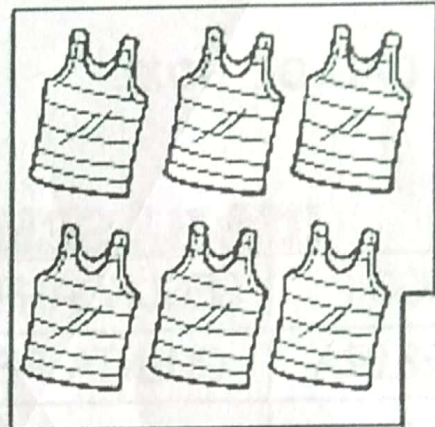
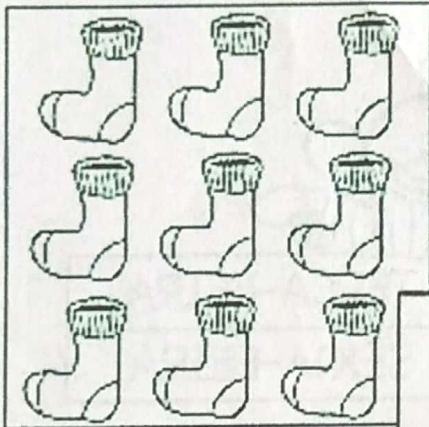


CINTOS BONÉS CAMISAS CALÇAS

ESCOLA: "MARIA APÁ GABRIEL CARDOSO"
PROFESSOR(A): ANA MARIA TURMA: 2º ANO A
ALUNO(A):
DATA: 14/08/2021



QUANTO(A)S O PAPA TEM?



www.1000papers.com

ALUNOS ADIANTADOS

NOME: _____

DATA: 14/08/2021

 KIT SÓ ESCOLA

SEPARANDO AS SÍLABAS

COLOQUE UM TRACINHO PARA SEPARAR:

EXEMPLO:

AMOR

=

A - MOR

AGOSTO

=

ABRAÇO

=

AMIGO

=

AMIZADE

=

FELIZ

=

CASA

=

CUIDADO

=

 KIT SÓ ESCOLA

NOME: _____

DATA: 14 / 08 / 2021

SOESCOLA.COM

LIGUE AS FIGURAS:



.

. BONÉ



.

. CALÇA



.

. CINTO



.

. CAMISETA



.

. SHORT



.

. SAPATO

NOME: _____ TURMA: JOANDA
PROFESSORA: ANA MARIA DATA: 16/08/2021
ESCOLA: "MARIA APª GABRIEL CARDOSO"



PAPAI ACABOU DE GANHAR UMA CARTEIRA NOVA.
ESCREVA O NOME DE TUDO QUE ELE COLOCOU NELA:



01

02

03

04

05

06



07

CARIMBE OU FAÇA O CONTORNO DA SUA MÃO DENTRO DO RETÂNGULO! ESTA ATIVIDADE VÓS VÃO FAZER E ENTREGAR AOS PAIS OU RESPONSÁVEL!

PARA MEU PAPAÍ QUERIDO!

 **PAPAÍ!**

SEGURA A MINHA MÃOZINHA QUERO SEGUIR COM VOCÊ PELOS CAMINHOS DA VIDA!



DATA: 16/08

NOME: _____

TURMA: 2ª ANA

PROFESSORA: ANA MARIA

DATA: 17/08/2021

ESCOLA: "MARIA APª GABRIEL CARDOSO"



FOLCLORE

VAMOS COLORIR?




FOI ENVIADO VÍDEO
PELO WHATSAP FALANDO
SOBRE O FOLCLORE E
SUAS MANIFESTAÇÕES

ESCOLA "MARIA AP^A GABRIEL CARDOSO".

NOME: _____

DATA: 17 / 08 / 2021



O FOLCLORE BRASILEIRO

O FOLCLORE BRASILEIRO É MUITO RICO E HÁ UMA GRANDE VARIEDADE DE MANIFESTAÇÕES CULTURAIS EM TODO O BRASIL. APENAS ALGUNS EXEMPLOS:

FESTAS POPULARES: CARNAVAL, FESTAS JUNINAS, CAVALHADAS, FESTA DO DIVINO;





LENDAS E MITOS: SACI-PERERÊ, NEGRINHO DO PASTOREIO, MULA SEM CABEÇA, LOBISOMEM, CURUPIRA, BICHO-PAPÃO, BOITATÁ;




MÚSICA E DANÇA: FREVO, SAMBA, FANDANGO, XAXADO, XOTE, MARACATU, PAU-DE-FITA, QUADRILHA





CANTIGAS DE RODA: ATIREI O PAU NO GATO, ESCRAVOS DE JÓ, CIRANDA-CIRANDINHA, O CRAVO E A ROSA, SAPO CURURU.

NO BRASIL, O **DIA DO FOLCLORE** É CELEBRADO NO DIA 22 DE AGOSTO.

- DECIFRE AS MANIFESTAÇÕES FOLCLÓRICAS ABAIXO

 -LA +  -BA -TA +  -SA +  -TA

 -RO +  -VIO + V +  -JORN

 -BO +  -CO +  -FÁ +  -HO

DATA: 17/08

OBSERVE OS DESENHOS, TODOS SÃO PERSONAGENS FOLCLÓRICOS. PINTE-OS BEM CAPRICHADO: OLHE NO TEXTO ANTERIOR, PARA SABER EM LENDAS E MITOS.



ENCONTRE NO CAÇA-PALAVRAS O NOME DAS LENDAS FOLCLÓRICAS E PINTE CADA NOME DE UMA COR DIFERENTE.

| | | | | | | | | | | | | |
|---|---|---|---|---|---|---|---|---|---|---|---|---|
| S | A | C | I | W | C | U | R | U | P | I | R | A |
| A | S | L | O | B | I | S | O | M | E | M | O | Q |
| P | U | B | R | E | C | W | P | I | A | R | A | M |
| C | U | C | A | N | H | O | P | L | A | T | E | U |
| C | A | D | U | R | H | I | Ã | O | C | T | C | L |
| X | E | Á | T | A | B | O | I | T | A | T | Á | A |

Apostila adaptada pela professora Maria Izabel Lutz


NOME: _____

TURMA: 2º ANO A

PROFESSORA: ANA MARIA

DATA: 18/08/2021

ESCOLA: "MARIA APª GABRIEL CARDOSO"



O DANADO DO SACI

O DANADO DO SACI
VEJAM SÓ COMO ELE É:
COM TOUCA VERMELHINHA
PULANDO SÓ NUM PÉ
FUMANDO CACHIMBINHO
PARECE UMA CHAMINÉ.

VÍDEO VIA WHATSAP
MÚSICA DO SACI PERERÊ:
TURMA DO FOLCLORE.

CIRCULE NO TEXTO A
PALAVRA

SACI



- USE O BANCO DE PALAVRAS PARA PREENCHER A CRUZADINHA.



C | | | | | | |



S | | | |



G | | | |



P | |

| | | | |
|-----------|-----------------|--------------|-------------|
| PÉ | CACHIMBO | GORRO | SACI |
|-----------|-----------------|--------------|-------------|

- COMPLETE OS NUMERAIS QUE FALTAM PARA O SACI CHEGAR ATÉ O SEU CACHIMBO.




1 ○ ○ 4

○

6

○ ○ 9 ○



NOME: _____ TURMA: 2ª ANA
 PROFESSORA: ANA MARIA DATA: 18/08/2021
 ESCOLA: "MARIA APª GABRIEL CARDOSO"



O DANADO DO SACI

O DANADO DO SACI
 VEJAM SÓ COMO ELE É:
 COM TOUCA VERMELHINHA
 PULANDO SÓ NUM PÉ
 FUMANDO CACHIMBINHO
 PARECE UMA CHAMINÉ.

CIRCULE NO TEXTO A
 PALAVRA

SACI




- USE O BANCO DE PALAVRAS PARA PREENCHER A CRUZADINHA.



| | | | | | | | |
|---|--|--|--|--|--|--|--|
| C | | | | | | | |
| S | | | | | | | |
| G | | | | | | | |
| P | | | | | | | |

| | | | |
|-----------|-----------------|--------------|-------------|
| PÉ | CACHIMBO | GORRO | SACI |
|-----------|-----------------|--------------|-------------|

- COMPLETE OS NUMERAIS QUE FALTAM PARA O SACI CHEGAR ATÉ O SEU CACHIMBO.



PARA ALUNOS ADIANTADOS.

Nome: _____ Data: 18 / 08 / 2021

1. O SACI É UM MENINO:

- () BEM EDUCADO
- () TRISTE
- () DANADO



2. A PALAVRA SACI TEM:

- () 2 LETRAS
- () 3 LETRAS
- () 4 LETRAS

3. O SACI É UM PERSONAGEM QUE FAZ PARTE:

- () DAS FESTAS JUNINAS
- () DA PÁSCOA
- () DO FOLCLORE
- () DO NATAL

4. LEIA A FRASE.

O SACI É UM MENINO DANADO.

A FRASE TEM:

- () 4 PALAVRAS
- () 5 PALAVRAS
- () 6 PALAVRAS
- () 7 PALAVRAS




A PRIMEIRA PALAVRA É:

A ÚLTIMA PALAVRA É:

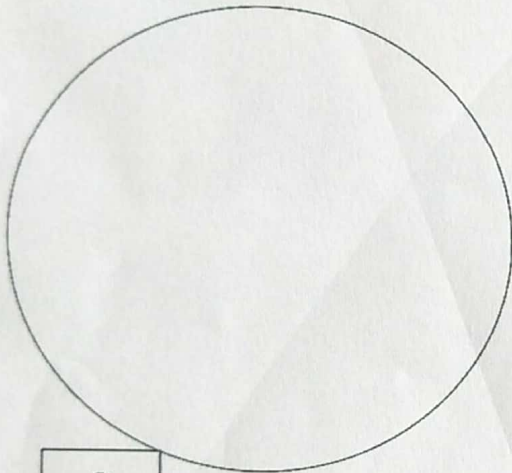


DATA: 18/08/2021


- COLORIR DE ACORDO COM O NUMERAL.

| | |
|----|--|
| 6 |  |
| 10 |  |
| 8 |  |


DESENHE A QUANTIDADE DE GORRO QUE SE PEDE.



3



2



5

QUANTOS GORROS VOCÊ DESENHOU NO TOTAL?

RESPOSTA: GORROS. ~~30 GORROS~~

NOME: _____

PROFESSORA: ANA MARIA

ESCOLA: "MARIA APÓ GABRIEL CARDOSO"

TURMA: 2º ANO
DATA: 19/08/2021



FICHA DE LEITURA - LEIA

SACI
SA - CI



SA - SE - SI - SO - SU - SÃO
CE - CI

SAPATO
SAPO
SABÃO
SABONETE
SALADA
SOFÁ
SOPA

SALAME
SACOLA
SUCO
SINO
SACO
SALA
SELO

CIDADE
CIGARRA
CINEMA
CEBOLA
DOCE
CIPÓ
CENOURA

teiapedagogica

1. LEIA A PALAVRA:

SACI



LETRA
INICIAL

LETRA
FINAL

SÍLABA
INICIAL

SÍLABA
FINAL

2. COLOQUE CADA SÍLABA EM UM QUADRINHO.

SACI



3. CIRCULE TODAS AS PALAVRAS QUE COMEÇAM COM A MESMA SÍLABA DA PALAVRA SACI.

SAPATO CAPA CINEMA SACO SAULO
SUCO SAUDADE CIDADE ASNO CAMISA
ASSADO SAPO SAPECA SABONETE SAL

NOME: _____

TURMA: 2ª ANO A

PROFESSORA: ANA MARIA DATA: 19/10/2021

ESCOLA: "MARIA APÁ GABRIEL CARDOSO"





ALUNOS ADIANTADOS

5. O SACI FUMA:

() CACIMBO () CASIMBO () CACHIMBO


6. ESCREVA O NOME DOS DESENHOS:



7. O SACI TEM:

() DUAS PERNAS () UMA PERNA
() TRÊS PERNAS () QUATRO PERNAS

8. PINTA AS LETRAS DA PALAVRA SACI.



9. COLOQUE CADA SÍLABA EM UM QUADRINHO.

SACI

PARA ALUNOS ADIANTADOS.



PARA ALUNOS ADIANTADOS

DATA: 19/08/2021

VAMOS COMPLETAR O NOME DOS PERSONAGENS DO FOLCLORE USANDO SOMENTE AS VOGAIS! DEPOIS LEIA.




L B S M M




C R P R



C C




B T



M L



S C



Nome: _____ Data: 19/08/2021

1. QUAL É COR DA TOUCA DO SACI. PINTE -A.

DEPOIS PINTE O
RESTANTE DO
DESENHO.



A TOUCA DO SACI É: FAÇA UM NA COR CERTA:

() VERDE

() VERMELHA

NOME: _____

TURMA: JOANA

PROFESSORA: ANA MARIA


DATA: 20/08/2021

ESCOLA: "MARIA APª GABRIEL CARDOSO"



COMPLETE AS PALAVRAS COM AS SÍLABAS ABAIXO. ESCREVA OS NOMES DOS DESENHOS.

SA - SE - SI - SO - SU - SÃO




PATO



PO



BONETE



BÃO



COLA




ESCONDE-ESCONDE

O SACAI ESCONDEU 10 OBJETOS,
VOCÊ É CAPAZ DE ACHÁ-LOS?

20/08/2021

PARA
ALUNOS
ADIANTADOS



ADIVINHE SE PUDER!

- RESPONDA AS ADIVINHAS ABAIXO, CONSULTANDO O BANCO DE PALAVRAS:

1- O QUE É QUE CONTINUA QUENTE MESMO DEPOIS DE FICAR BASTANTE TEMPO NA GELADEIRA?

✕ _____

2- O QUE É QUE SÓ PODE SER USADO DEPOIS DE QUEBRADO?

✕ _____

3- O QUE É QUE QUANTO MAIS SE TIRA MAIOR FICA?

✕ _____

4- O QUE É QUE CAI DA TORRE E NÃO SE LASCA, CAI NA ÁGUA E SE DESPEDAÇA?

✕ _____

5- O QUE É QUE TEM QUATRO PERNAS, MAS NÃO TEM CABEÇA?

✕ _____

6- O QUE É QUE TEM CINCO DEDOS, MAS NÃO TEM CARNE NEM OSSO?

✕ _____

7- O QUE É QUE QUANTO MAIS CRESCE, MENOS SE VÊ?

✕ _____

8- QUAL É O LUGAR EM QUE TODOS PODEM SENTAR MENOS VOCÊ?

✕ _____

| | | | |
|------|---------|-------------|--------|
| LUVA | PIMENTA | PAPEL | ESCURO |
| OVO | CADEIRA | NO SEU COLO | BURACO |

NOME: _____

TURMA: 2º ANDA

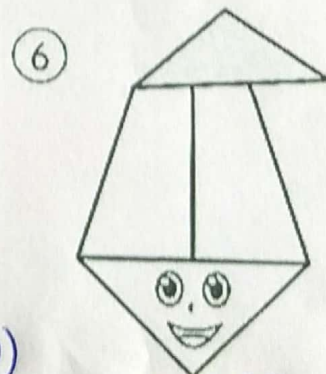
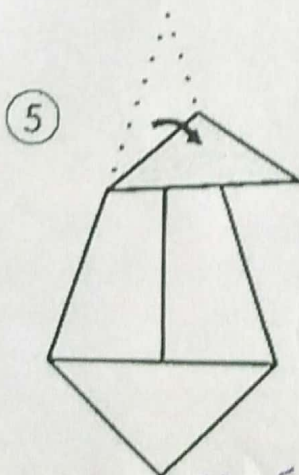
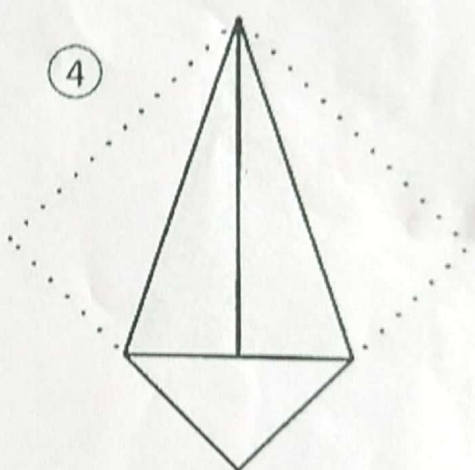
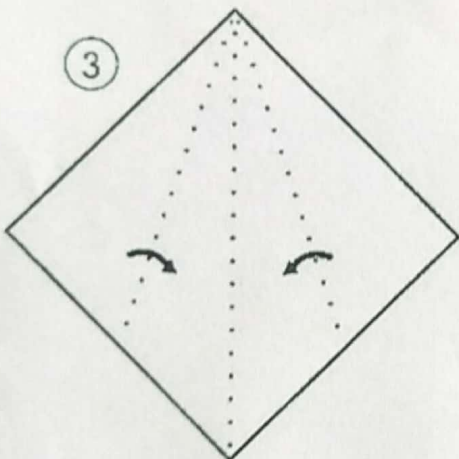
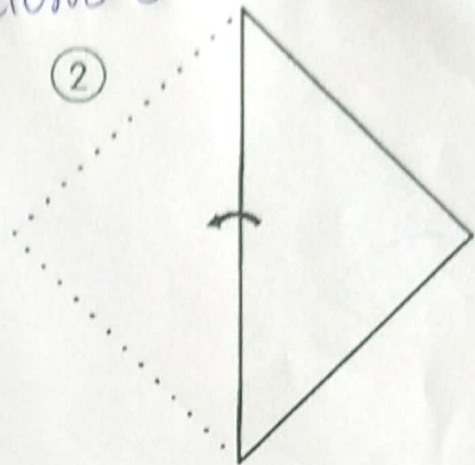
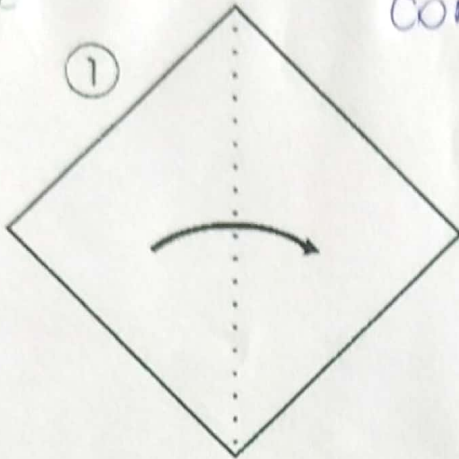
PROFESSORA: ANA MARIA

DATA: 20/08/2021

ESCOLA: "MARIA APª GABRIEL CARDOSO"



DOBRADURA DO SACI. COMO CONFECCIONAR CON FECCIONE E PINTE.



CO QUADRADO)
A FOLHA ESTA RECORTADA NO VERSO
PARA VOCE FAZER. SE POSSIVEL ENVIE UMA FOTO

Escola: "MARIA APÁ GABRIEL CARDOSO"

Data: 23/08/2021 Turma: 2ª ANO A SOESCOLA.COM

Aluno: PROFª : ANA MARIA

AJUDE O SACI

COMPLETE OS NUMERAIS QUE FALTAM PARA O SACI CHEGAR ATÉ O SEU GORRO:



| | | | | | | | | | |
|--|--|----|--|----|--|----|--|--|---|
| | | 1 | | | | | | | 7 |
| | | | | | | | | | |
| | | 14 | | | | | | | |
| | | | | | | | | | |
| | | | | 21 | | | | | |
| | | | | | | | | | |
| | | | | | | 28 | | | |
| | | | | 30 | | | | | |

DATA: 23/08/2021 - NOME



DITADO
RECORTADO

FOLCLORE

RECORTE OS NOMES E COLE NAS FIGURAS CERTAS

NO VERSO
(FOLHA)
PRÓXIMA

SACI

O QUE
SOBRAR

MULA-SEM-CABEÇA

PODE
JOGAR
NO LIXO.

IARA

BOITATÁ

CURUPIRA

LOBISOMEM

CUCA

23/08/2021

COLE OS NOMES NA FRENTE DAS FIGURAS















ESCOLA "MARIA AP^A GABRIEL CARDOSO"

NOME: _____


DATA: 24/08/2021

PROF^A: ANA MARIA

Alfabetizar com AMOR
www.amorensina.com.br

PENSANDO E DIVIDINDO COM O SACI!


- LIGUE, COLOCANDO DOIS SACIS EM CADA GARRAFA.



- QUANTAS GARRAFAS?

- QUANTOS SACIS?

- VOCÊ DIVIDIU IGUALMENTE 10 SACIS EM 5 GARRAFAS.
QUANTOS SACIS FICARAM EM CADA GARRAFA?

- 10 UNIDADES DE SACIS É O MESMO QUE DEZENA
DE  .

www.amorensina.com.br

DATA: 24/08/2021

ADIVINHAÇÕES:

COBRA DE FOGO QUE PROTEGE AS MATAS, FLORESTAS E OS ANIMAIS.

HOMEM QUE SE TRANSFORMA EM LOBO NAS NOITES DE LUA CHEIA.

ANÃO DE CABELOS VERMELHOS E COM OS PÉS VIRADOS PARA TRÁS.

MENINO NEGRO COM UMA PERNA SÓ, QUE USA UM GORRO VERMELHO.

CORPO METADE DE MULHER E METADE DE PEIXE. SEU CANTO ENCANTA OS HOMENS.



NOME: _____

TURMA: 2ª ANA

PROFESSORA: ANA MARIA


DATA: 25/08/2021

ESCOLA: "MARIA APª GABRIEL CARDOSO"










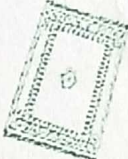


❶ SACI FEZ OUTRA TRAVESSURA: COLOCOU AS LETRAS DO ALFABETO FORA DE ORDEM.

AGORA PARA CHEGAR ATÉ A FLORESTA, VOCÊ DEVE LIGAR TODAS AS LETRAS NA SEQUÊNCIA EM QUE APARECEM NO ALFABETO.



DATA: 25/08/2021

- CIRCULE OS DESENHOS QUE COMEÇAM COM AS SÍLABAS DE **BOTO**.

| | | | | | |
|----|---|---|--|---|---|
| BO |  |  |  |  |  |
| TO |  |  |  |  |  |

- COLOQUE AS PALAVRAS RETIRADAS DO POEMA EM ORDEM ALFABÉTICA.

COMILANÇAS – BONITO – ENCANTA – FESTANÇAS –
DIA – HOMEM – AMANHECER – GENTIL –

| | |
|----------------------|----------------------|
| A | E |
| <input type="text"/> | <input type="text"/> |
| B | F |
| <input type="text"/> | <input type="text"/> |
| C | G |
| <input type="text"/> | <input type="text"/> |
| D | H |
| <input type="text"/> | <input type="text"/> |

www.amorensina.com.br

ALUNOS ADIANTADOS

DATA: 25/08/2021

2 - O SACI PLANTOU 24 MUDINHAS DE PLANTAS, MAS SÓ 12 NASCERAM. QUANTAS MUDINHAS DE PLANTAS DEIXARAM DE NASCER?



RESPOSTA: _____

3 - O SACI PERERÊ COLHEU 1 DÚZIA DE LARANJAS, 1 DEZENA DE MAÇÃS. QUANTAS FRUTAS O SACI COLHEU AO TODO?



RESPOSTA: _____

4 - NUM SÍTIO TINHA 3 DEZENAS DE LARANJAS. O SACI ESCONDEU MEIA DEZENA DAS LARANJAS. QUANTAS LARANJAS FICARAM NESTE SÍTIO?



RESPOSTA: _____

5 - UMA MULA-SEM-CABEÇA TEM 4 PATAS. IMAGINE UMA REUNIÃO COM 9 MULAS. QUANTAS PATAS HAVERIA AO TODO NESSA REUNIÃO?



RESPOSTA: _____

ESCOLA "MARIA APÁ GABRIEL CARDOSO"


NOME: _____

DATA: 26 / 08 / 2021


PROFA ANA MARIA

alfabetizar com amor
www.amorensina.com.br


NUMERE DE ACORDO FAZENDO CORRESPONDÊNCIA ENTRE AS LENDAS E SUAS FIGURAS.



MULA- SEM- CABEÇA



LOBISOMEM



NEGRINHO DO PASTOREIO



IARA



BOITATÁ

www.amorensina.com.br

ALUNOS ADIANTADOS

NOME: _____

DATA: 26/08/2021

O SACI É UM MOLEQUE TRAVESSO QUE ADORA FAZER ARTE. SÓ ESSA SEMANA ELE QUEIMOU UM MONTE DE PANELAS DE COMIDA DA DONA MARIA.



OBSERVE AS INFORMAÇÕES E DESCUBRA QUANTAS PANELAS O SACI QUEIMOU ESSA SEMANA.

| | | | |
|--|--|---|--|
| NA SEGUNDA-FEIRA O SACI QUEIMOU 3 PANELAS | NA TERÇA-FEIRA O SACI QUEIMOU 5 PANELAS | NA QUARTA-FEIRA O SACI QUEIMOU 0 PANELAS | NA QUINTA-FEIRA O SACI QUEIMOU 1 PANELA |
| NA SEXTA-FEIRA O SACI QUEIMOU 4 PANELAS | NO SÁBADO O SACI QUEIMOU 2 PANELAS | NO DOMINGO O SACI QUEIMOU 10 PANELAS | |

CÁLCULO

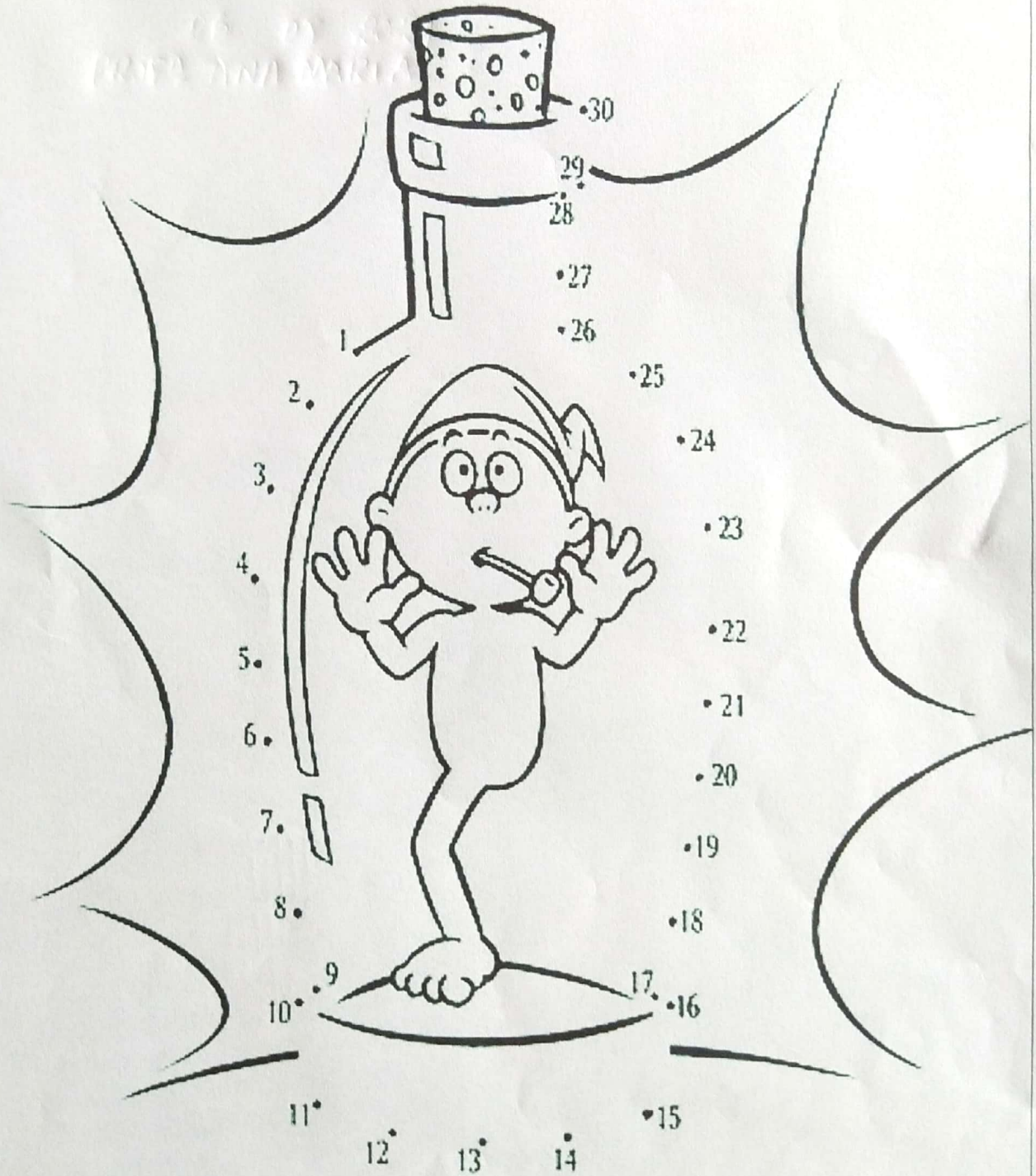
/

RESPOSTA : _____

DATA: 26/08/2021

LIGUE OS PONTOS E DESCUBRA
ONDE PODEMOS PRENDER O SACI

LIGUE DO 1 AO 30. DEPOIS PINTE SE
POSSIVEL



DATA: 20/08/2021

PAIS:
PARA BRINCAR E ENVIAR SE POSSÍVEL,
OS NOMES DAS FIGURAS QUE A CRIANÇA ESCREVEU.
OBSERVAÇÃO: ENVIE PELO WHATSAP UM VÍDEO OU FOTO
DA BRINCADEIRA.

| | | | | | | | | |
|---|---|--|---|---|---|--|---|---|
|  |  |  |  |  |  | | | |
|  | <h1>FOLCLORE BRASILEIRO</h1> <p>MATERIAL: 1 MOEDA, DUAS TAMPAS E CADERNO</p> <p>COMO JOGAR:</p> <ul style="list-style-type: none">* CARA - AVANÇA 1 CASA* COROA - AVANÇA 2 CASAS* COMEÇA QUEM TIRA CARA.* A CASA QUE CAIR O JOGADOR ESCREVE O NOME DA FIGURA NO CADERNO.* GANHAR QUEM CHEGAR NA LINHA DE CHEGADA. <p>PODE SER 1 FOLHA</p> | | | |  |  |  |  |
|  | | | | |  |  |  |  |
|  |  |  |  |  |  | | | |
|  |  |  |  |  |  | | | |
|  |  |  |  |  |  | | | |

CHEGADA

SAÍDA

NÃO DEVOLVER A FOLHA - É PRA VOCÊ BRINCAR EM CASA.

ESCOLA: MARIA APÁ GABRIEL CARDOSO

NOME: _____

DATA: 27 / 08 / 2021



 Amorensina.com.br
Alfabetizar com Amor

FOLCLORE - COMPLETANDO A IARA

FAÇA A SOMA PARA

MONTAR

A IARA


COLOQUE
OS RESULTA-
DOS E

PROCVRE
NAS FIGURAS


E MONTE


NA FOLHA

EM BRANCO



 Amorensina.com.br
Alfabetizar com Amor

 Amorensina.com.br
Alfabetizar com Amor

 Amorensina.com.br

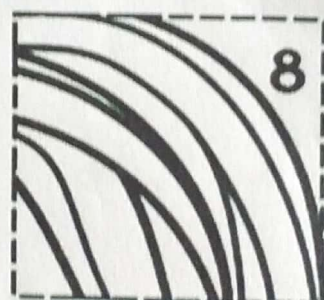






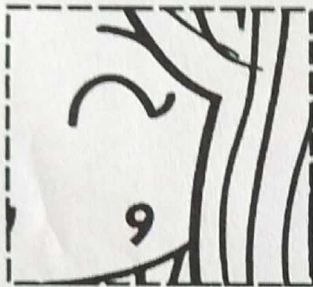

FOLCLORE

27/08/2021

RECORTE E COLE NA PRÓXIMA FOLHA, OLHANDO A SOMA ANTERIOR - COMPLETANDO A JARA

OBSERVAÇÃO:

DEPOIS DE RECORTAR E COLAR PODE JOGAR O RESTANTE QUE SOBRA DESTA FOLHA.



DATA: 27/08/2021

JOGO DOS 7 ERROS


PROCURE OS 7 ERROS NO DESENHO (2)

FAÇA UM NOS ERROS

1



2



SE POSSÍVEL, PINTE.

FONTES ATIVIDADES

danieducar.com.br

soescola.com

munifali.com

Educação e transformação oficial.blogspot.com

mestredo saber.com.br

www.continuo dosaber.com.br

blogtiale.blogspot.com

atividades pedagogicas.net

@ professora Katia Teixeira

blog da professora edivania.blogspot.com.br

www.17tãolegal.net

pedagogia ao pé da letra.com

www.nossoclubinho.com.br

comofazerartesanatos.com.br

ateliê educação infantil.blogspot.com

www.misturadaalegria.blogspot.com.br

@ lilian monteiro

docero.com.br

~~ATIVIDADES~~