



PREFEITURA DA ESTÂNCIA TURÍSTICA DE  
**IBIÚNA**  
*Por uma Ibiúna próspera. Investindo no presente, gerando o futuro.*  
SECRETARIA DE EDUCAÇÃO



## E.M. “MARIA APARECIDA GABRIEL CARDOSO”

PROFESSOR \_\_\_\_\_

ALUNO: \_\_\_\_\_

ANO/SÉRIE \_\_\_\_\_

**MINHAS  
ATIVIDADES**

ATIVIDADES RETIRADAS EM **10/08/2021**

**Dias 9,10,11,12,13,14,16,17,18,19,20,23,24,25,26 e 27/8/2021**




DEVOLUÇÃO EM **30/08/2021**



**TODAS AS ATIVIDADES DEVEM SER REALIZADAS DE ACORDO COM AS DATAS INDICADAS NAS FOLHAS DE EXERCÍCIOS.**


**PARTICIPEM DOS GRUPOS DE WHATSAPP SEMPRE QUE POSSÍVEL.**






CORRA DO LOBISOMEM! AVANCE UMA CASA!

CUIDADO PARA NÃO SE ENGANAR COM O CURUPIRA. VOLTE UMA CASA!



VAMOS OUVIR O CANTO DA SEREIA? VOLTE TRÊS CASAS.



CORRA DA MULA-SEM-CABEÇA! AVANCE UMA CASA!



ESCOLA: \_\_\_\_\_

TURMA: \_\_\_\_\_ DATA: \_\_\_ / \_\_\_ / \_\_\_

ALUNO: \_\_\_\_\_



1- RECORTE E COLE O NOME DE CADA DESENHO EM SEU LUGAR.



BONECA

BICO

BEXIGA

BOCA

BALEIA

BOLA

BULE

BALA


BÚFALO

BIFE



# TREZZINHO DAS SÍLABAS

- SUBSTITUA OS NUMERAIS PELAS SÍLABAS E FORME PALAVRAS.



5 4 \_\_\_\_\_

8 2 \_\_\_\_\_

6 4 \_\_\_\_\_

2 4 \_\_\_\_\_

4 5 \_\_\_\_\_

2 3 \_\_\_\_\_

3 4 \_\_\_\_\_

1 9 7 \_\_\_\_\_

7 8 10 3 \_\_\_\_\_

2 10 5 \_\_\_\_\_

Respostas: lago, fogo, gola, logo, cogumelo, Guga, gago, galo, jaleco, gamela.

NOME: \_\_\_\_\_

DATA: \_\_\_\_\_

www.mestredosaber.com.br

# LEIA E NUMERE



1

2

3

4

5



6

7

8

9

10

LEIA E NUMERE AS PALAVRAS ABAIXO SEGUINDO A LEGENDA ACIMA.

BONECA

SACOLA

CABIDE

TAMBOR

ABACAXI

PIRULITO

XÍCARA

GIRAFA

CAVALO

MACACO



ESCOLA: \_\_\_\_\_

TURMA: \_\_\_\_\_ PROFESSOR(A): \_\_\_\_\_

ALUNO(A): \_\_\_\_\_

1- UM DOS MINIONS DE PERDEU. AJUDE-O A ENCONTRAR-SE COM SEU PAI GRU, COMPLETANDO A SEQUÊNCIA NUMÉRICA.

The puzzle consists of a staircase of 20 steps. The numbers are placed in the following steps:

- Step 1: 1
- Step 5: 5
- Step 9: 9
- Step 13: 13
- Step 16: 16
- Step 20: 20

The remaining steps are empty boxes for the student to complete the sequence.

	11	
--	----	--

	18	
--	----	--

	3	
--	---	--

	2	
--	---	--

	19	
--	----	--

	12	
--	----	--

	4	
--	---	--



	16	
--	----	--

	10	
--	----	--

	14	
--	----	--

	5	
--	---	--

	9	
--	---	--

	15	
--	----	--

	7	
--	---	--

Complete os espaços em branco do que vem antes e depois dos números em destaque.

# QUE VEM ANTES? E DEPOIS?


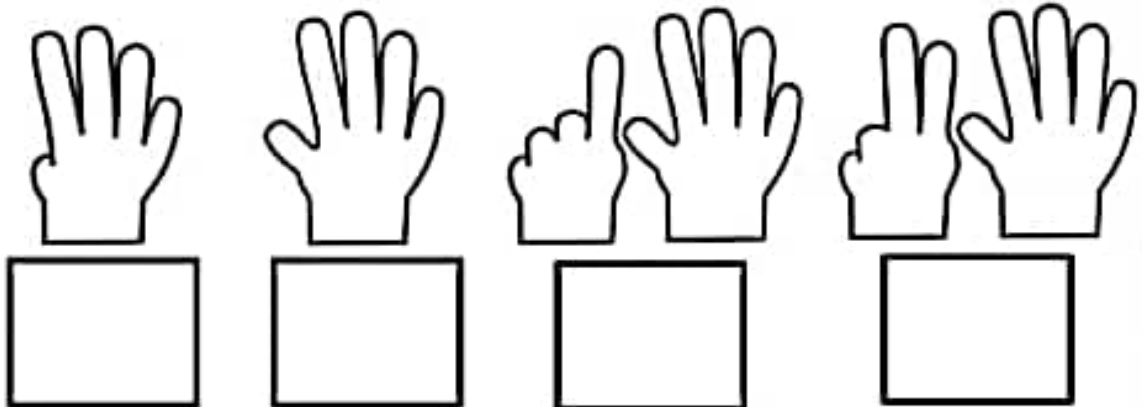
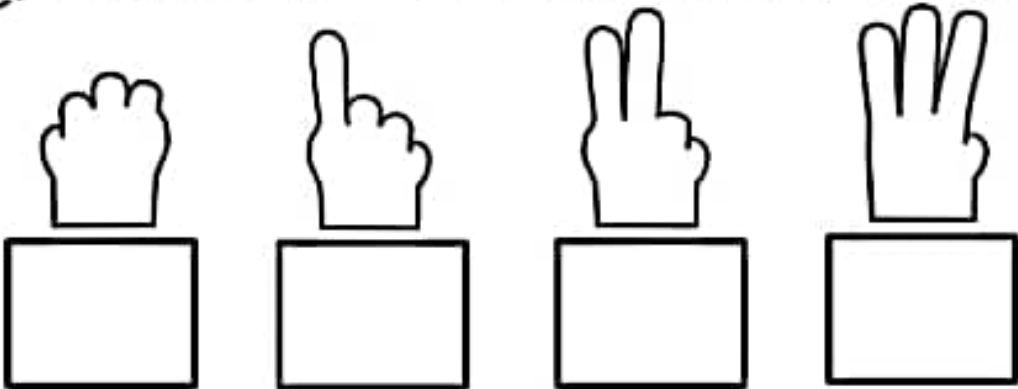
Nome: \_\_\_\_\_  
Data: \_\_\_/\_\_\_/\_\_\_

# ATIVIDADE

EU SOU: \_\_\_\_\_

## 1 2 3... DEDINHOS

1- CONTE OS DEDINHOS LEVANTADOS E ESCREVA O NUMERAL.









ESCOLA: \_\_\_\_\_  
TURMA: \_\_\_\_\_ PROFESSOR(A): \_\_\_\_\_  
EU SOU: \_\_\_\_\_  
\_\_\_\_\_

1- COMPLETE A SEQUÊNCIA DOS NUMERAIS NOS VAGÕES DO TREM DO CEBOLINHA.



A ARTE DE ENSIAR E APRENDER

ESCOLA: \_\_\_\_\_

TURMA: \_\_\_\_\_ DATA: \_\_\_\_ / \_\_\_\_ / \_\_\_\_

ALUNO: \_\_\_\_\_

# SOMANDO...

$$\begin{array}{r} +1 \\ 2 \\ \hline \end{array}$$

$$\begin{array}{r} +2 \\ 2 \\ \hline \end{array}$$

$$\begin{array}{r} +3 \\ 4 \\ \hline \end{array}$$



$$\begin{array}{r} +4 \\ 4 \\ \hline \end{array}$$

$$\begin{array}{r} +5 \\ 5 \\ \hline \end{array}$$

$$\begin{array}{r} +6 \\ 2 \\ \hline \end{array}$$

$$\begin{array}{r} +7 \\ 2 \\ \hline \end{array}$$



$$\begin{array}{r} +8 \\ 1 \\ \hline \end{array}$$

$$\begin{array}{r} +9 \\ 1 \\ \hline \end{array}$$

$$\begin{array}{r} +1 \\ 4 \\ \hline \end{array}$$



NOME: \_\_\_\_\_

DATA: \_\_\_/\_\_\_/\_\_\_

PAPAI MORA EM MEU CORAÇÃO.  
PINTE AS VOGAIS DO NOME PAI.




Digitalizado com Cam

# MENSAGEM PARA O PAPAI



- Colar o xerox da foto do papai dentro do coração.



PAPAI, VOCÊ MORA NO  
MEU CORAÇÃO!

Digitalizado com Cam

**FELIZ  
DIA DOS  
PAIS**



Digitalizado com Cam

ESCOLA \_\_\_\_\_  
DATA \_\_\_\_\_ SÉRIE \_\_\_\_\_  
PRO \_\_\_\_\_  
ALUNO(A) \_\_\_\_\_



## Atividade

- OBSERVE A PRIMEIRA LETRA DA PALAVRA E PINTE:



# PAPAI

- PINTE UMA BOLINHA PARA CADA LETRA DA PALAVRA ACIMA:



- COMPLETE COM AS LETRAS QUE FALTAM PARA COMPLETAR A PALAVRA:

P	A	P	A	I
	A		A	
P				I
		P	A	

Dani Educat



JOGO **TRILHA DO ALFABETO**



**A**

**B**

**C**

**D**

**E**

**F**

**G**

**M**

**L**

**K**

**J**

**I**

**H**

**N**

**O**

**P**

**Q**

**R**

**S**

**T**

**Y**

**X**

**W**

**V**

**U**

**Z**





ESCOLA: \_\_\_\_\_


TURMA: \_\_\_\_\_ DATA: \_\_\_\_ / \_\_\_\_ / \_\_\_\_

ALUNO: \_\_\_\_\_



25 DE AGOSTO - DIA DO... 

1- COMPLETE O QUADRO COM AS LETRAS FALTOSAS E  
DESCUBRA O QUE COMEMORAMOS NO DIA 25 DE AGOSTO:



S		L	D		D	
	O		D	A		O
	O	L			D	
S				A		O

2- OBSERVE A PALAVRA E RESPONDA:

**SOLDADO**



LETRA INICIAL?



LETRA FINAL?



QUANTIDADE DE LETRAS?



QUANTAS VOGAIS?



QUANTAS CONSOANTES?




NOME: \_\_\_\_\_

PROFESSORA: \_\_\_\_\_

TURMA: \_\_\_\_\_ DATA: \_\_\_/\_\_\_/\_\_\_

**LEVE O SACI ATÉ SEU CACHIMBO. VOCÊ PODE USAR O LÁPIS OU PASSE O DEDO NA TINTA E FAÇA O CAMINHO.**




NOME: \_\_\_\_\_


DATA: \_\_\_\_\_

FAÇA UM X NAS SUAS BRINCADEIRAS PREFERIDAS!


PEGA-PEGA




CORDA



PASSA ANEL



ESCONDE-ESCONDE



ESCREVA A PALAVRA FOLCLORE:

F	O	L	C	L	O	R	E

PINTE AS VOGAIS DA PALAVRA FOLCLORE:

F	O	L	C	L	O	R	E
---	---	---	---	---	---	---	---

# MARCHA SOLDADINHO



**MARCHA, SOLDADINHO,  
MARCHA BEM LIGEIRO.  
BATENDO OS PÉS,  
CONTANDO ATÉ DEZ.  
1, 2, 3, 4, 5, 6, 7, 8, 9, 10.**

**SOLDADO VALENTE  
SOLDADO VARONIL.  
MARCHANDO BEM GARBOSO  
DEFENDENDO O BRASIL.**

Gerusa Rodrigues Pinto  
(Música *Marcha Soldado*)

