



Prefeitura da Estância Turística de
IBIÚNA
TRANSFORMAÇÃO RESPONSÁVEL. CUIDANDO DE PESSOAS.



E.M “ZENI SOARES RAMALHO
Atividades para estudo em Casa

30/08 Á 17/09/2021

Aluno (a): _____

Professora: ALDEANE PACHECO SOUZA

FASE 2 A

APOSTILA 10



Retirada da 10^a Apostila: 30/08/2021

Devolução da 10^a Apostila: **20/09/2021**

ROTEIRO PARA REALIZAÇÃO DAS ATIVIDADES

FASE 2 - A

combinados :

- 1- ESCOLHA UM LUGAR TRANQUILO COM POUCO BARULHO;
- 2- ESCOLHA UM LUGAR BEM ILUMINADO PARA FAZER AS ATIVIDADES;
- 3- AS SUAS MÃOS DEVEM ESTAR LIMPAS E SECAS;
- 4- TENHA CUIDADO COM BEBIDAS E ALIMENTOS;

ATIVIDADES:

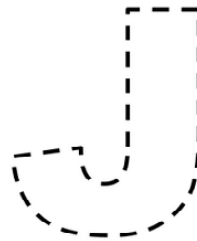

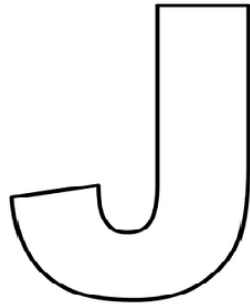
- AS ATIVIDADES SERÃO REALIZADA ATRAVÉS DA APOSTILA COM 2 ATIVIDADES DIÁRIA,
- LEMBRE-SE, A ATIVIDADE É SUA POR ISSO FAÇA COM A SUA LETRINHA, COM CAPRICHOS E DESENHE DO SEU JEITINHO, REALIZE OS JOGOS COM MUITA ATENÇÃO;
- SE TIVER DÚVIDAS NAS ATIVIDADES ENTRE EM CONTATO COM A PROFESSORA PELO GRUPO DO WHATSAPP OU NO PARTICULAR, PARA QUE ELA POSSA TE AJUDAR;
- FIQUE ATENTO COM OS VÍDEOS, HISTÓRIAS E MÚSICAS QUE SERÃO ENVIADOS NO GRUPO, POIS ELAS AJUDARAM A REALIZAR AS ATIVIDADES.

E.M.ZENI SOARES RAMALHO


Escola: _____

Data: _____ Turma: _____ EducacaoeTransformacao.com.br

Aluno: _____



JACARÉ



E.M.ZENI SOARES RAMALHO

TRABALHANDO COM PARLENDAS

JACARÉ FOI AO MERCADO
NÃO SABIA O QUE COMPRAR
COMPROU UMA CADEIRINHA
PARA COMADRE SE SENTAR.



A COMADRE SE SENTOU
A CADEIRA ESBORRACHOU
JACARÉ CHOROU, CHOROU
O DINHEIRO QUE GASTOU.

*(Música Ciranda, Cirandinha)
(Parlendas da Charalina
Nelson Albissú - Ed. Paulinas)*

- Quem comprou a cadeira? Marcar o quadrinho.



- Por que o jacaré chorou? Marcar no quadrinho.




E.M.ZENI SOARES RAMALHO

ESCOLA: _____

NOME: _____

ESCREVA O NOME DO ANIMAL ABAIXO NOS QUADRINHOS:



J	A	C	A	R	É

Armário do Professor

E.M.ZENI SOARES RAMALHO

AJUDE O JACARÉ A ENCONTRAR AS LETRAS DO NOME DELE QUE CAIRAM NA ÁGUA. PINTE-AS COM LÁPIS DE COR VERDE.



Escola:

Data: Turma:

Aluno:

ATIVIDADES



1. Vamos cobrir o pontilhado.



kombi

kombi

k k k k k k k

k k k k k k k

k k k k k k k

E.M.ZENI SOARES RAMALHO

Escola: _____
Data: _____ Turma: _____ EducacaoeTransformacao.com.br
Aluno: _____

CIRCULE TODAS AS LETRAS **K** QUE APARECEM NO
CAÇA-LETRAS.

G	F	K	A	U	H
D	K	U	H	O	I
K	I	W	A	K	D
O	A	H	D	A	K
D	H	A	K	I	H
I	K	D	H	U	E
H	A	E	K	D	I
A	D	W	U	H	K



ESCOLA: _____
TURMA: _____ PROFESSOR(A): _____
EU SOU: _____

**7 DE SETEMBRO
DIA DA INDEPENDÊNCIA
DO BRASIL**



E.M.ZENI SOARES RAMALHO




ESCOLA: _____

PROFESSOR(A): _____ TURMA: _____



ALUNO(A): _____

1- PINTE A LETRA L DE LEÃO COM TINTA LARANJA A DEDO SEGUINDO O CONTO RNO DA LETRA.



LEÃO

VAMOS TREINAR?

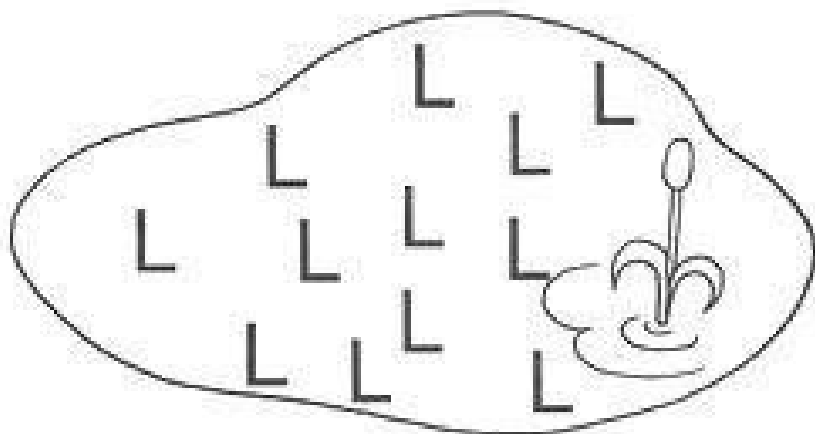
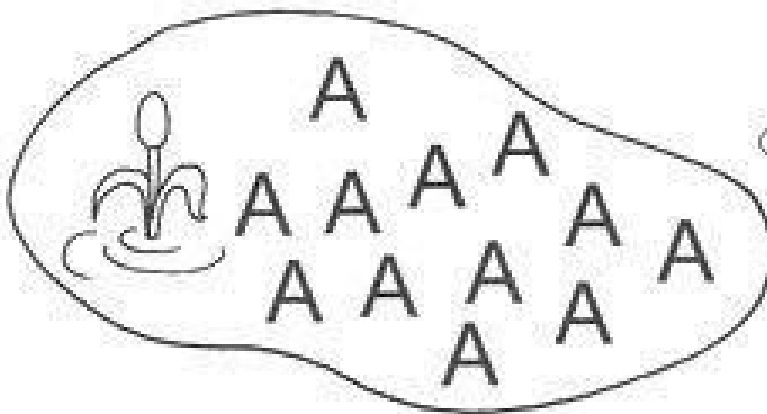
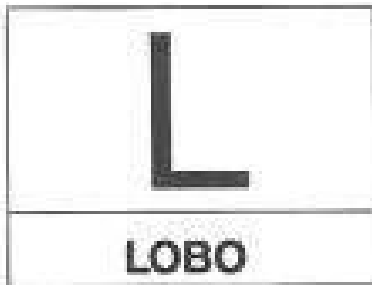


A ARTE DE ENSINAR E APRENDER

E.M.ZENI SOARES RAMALHO

UM LAGO DE LETRAS

OBSERVE A LETRA QUE ESTÁ DENTRO DO QUADRO.
ESTA É A PRIMEIRA LETRA DA PALAVRA LOBO.
AGORA, PINTÉ O LAGO QUE TEM A MESMA LETRA EM DESTAQUE.



E.M.ZENI SOARES RAMALHO

ESCOLA: _____
DATA: ____ / ____ / ____
NOME: _____


LINGUAGEM



COMPLETE AS PALAVRAS COM O L FALTOSO E COPIE-AS:



___ ATA



___ AÇO



___ EÃO



___ EITE



___ IXO




___ IVRO



___ OBO



___ ÓTUS



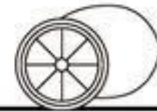
___ UA



___ UVA



___ ÁPIS



___ IMÃO


E.M.ZENI SOARES RAMALHO



COMPLETE AS GAVETINHAS COM AS LETRAS QUE ESTÃO FALTANDO:



L U A
[] [U] []



L I V R O
[] [] [V] [R] []



L E Ã O
[] [] [Ã] []



L A T A
[] [] [T] []



L O B O
[] [] [] [O]



A B C D E F G H I J K L M N
O P Q R S T U V W X Y Z

ATIVIDADE


ESTA É A LETRA ...

M



MACACO

SIGA O TRAÇADO.



Ideia Criativa

Escola: _____

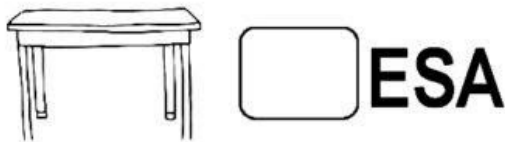



Data: _____ Turma: _____

Aluno: _____

ATIVIDADES



1. Complete com a letra M.



E.M.ZENI SOARES RAMALHO

ESCOLA: _____

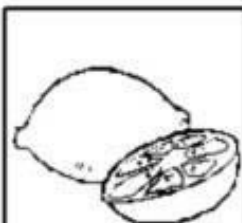
NOME: _____

DATA: ____ / ____ / ____ SÉRIE: _____

PINTE OS DESENHOS QUE COMEÇAM COM A LETRA **M**.



MALA



LIMÃO



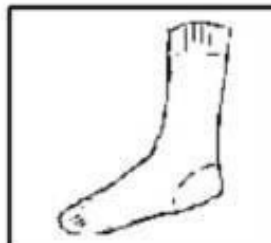
EMA



MACACO



MELANCIA



MEIA

PINTE DE AZUL AS PALAVRAS QUE COMEÇAM COM **MA**.

MARCELO

AMIGO

MAMÃE

MARACUJÁ

MELÃO

MAMÃO

MACACO

POEMA




M


103

E.M.ZENI SOARES RAMALHO








Pinte



Traceje



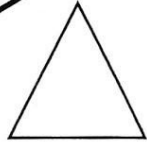
Ligue




Desenhe o quadrado triangulo e circulo

E.M.ZENI SOARES RAMALHO

PINTE AS FIGURAS GEOMÉTRICAS DE ACORDO COM A LEGENDA.




VERDE



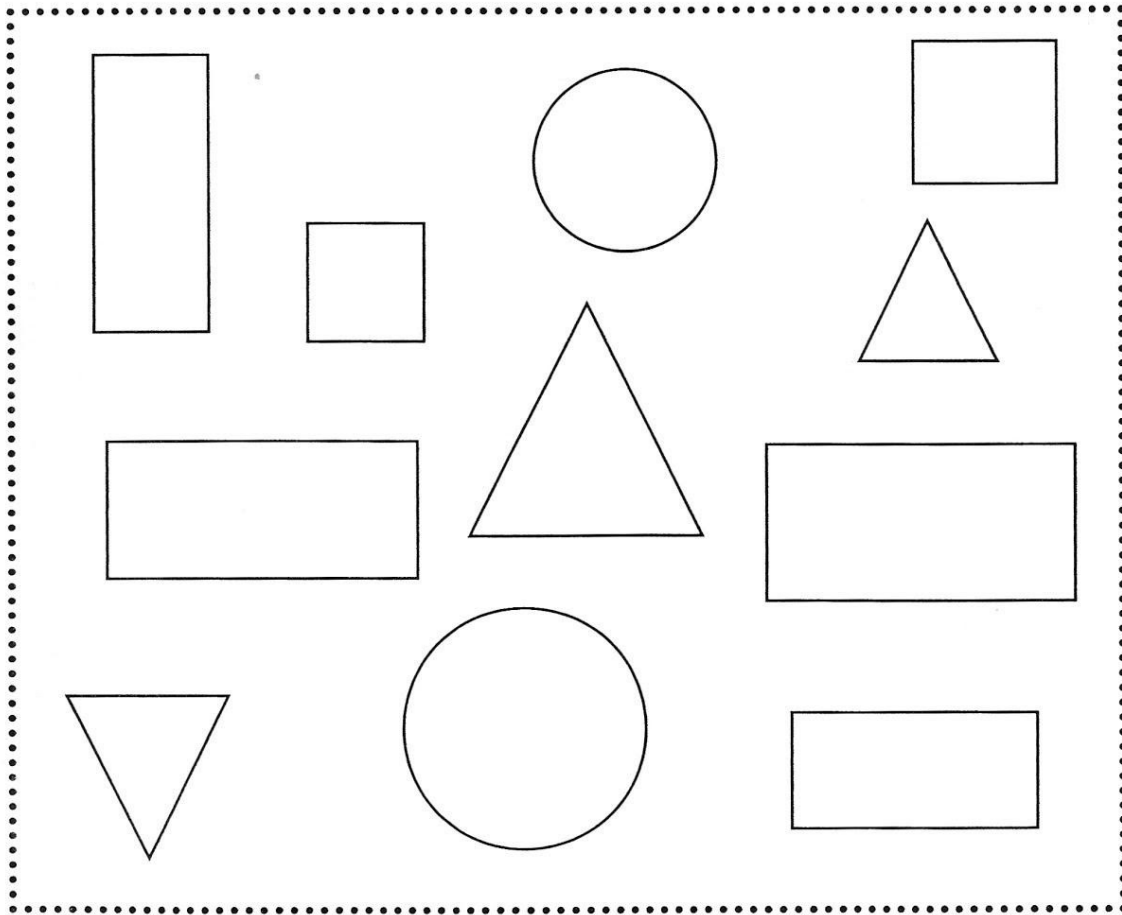
AZUL



VERMELHO



AMARELO



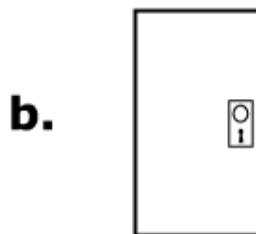
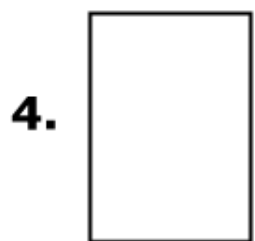
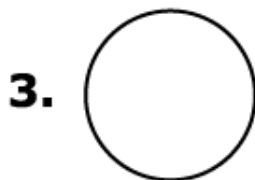

RELACIONE



www.smartkids.com.br

-Instruções:

Ligue os objetos a suas formas correspondentes ! Boa diversão!



www.smartkids.com.br

Resposta: 1 d; 2 c; 3 a; 4 b


E.M.ZENI SOARES RAMALHO

NOME: _____

PROFESSORA: _____

FIGURAS GEOMÉTRICAS

CUBRA OS PONTILHADOS E PINTE BEM BONITO.



WWW.ENSINAR-APRENDER.COM.BR

E.M.ZENI SOARES RAMALHO

PINTE A BANDEIRA DO BRASIL



Independência do Brasil
Meus Trabalhos Pedagógicos®



E.M.ZENI SOARES RAMALHO



Escola _____

Nome _____

Data ____/____/____

QUANTAS LETRAS TEM A PALAVRA BRASIL?

BRASIL

PINTE O NÚMERO QUE INDICA A QUANTIDADE:

0 1 2 3 4 5

6 7 8 9 10


ESCREVA O SEU NOME:



LEVE DOM PEDRO I
ATÉ AS MARGENS DO RIO IPIRANGA.



Pequenos Grandes Pensantes



PEQUENOS GRANDES PENSANTES

E.M.ZENI SOARES RAMALHO

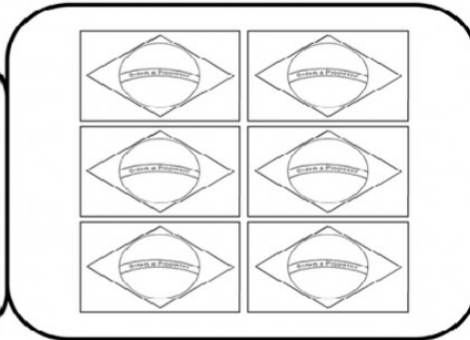
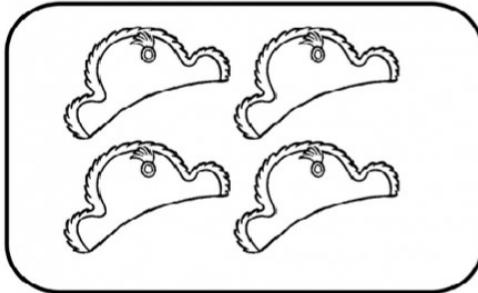
Escola: _____

Data: _____ Turma: _____ EducacaoeTransformacao.com.br


Aluno: _____



VAMOS LIGAR CADA CONJUNTO DE FIGURAS AO NÚMERO CORRESPONDENTE!



1 2 3 4 5 6 7 8 9



DATAS COMEMORATIVAS



7 de setembro - Independência do Brasil

- ✓ Faça um X no numeral que indica a quantidade de figuras em cada quadrado.
- ✓ Pinte os quadradinhos em branco de acordo com o número marcado.

<table border="1"><tr><td>1</td><td>2</td><td>3</td><td>4</td><td>5</td><td>6</td></tr></table> <table border="1"><tr><td> </td><td> </td><td> </td><td> </td><td> </td><td> </td></tr></table>	1	2	3	4	5	6							<table border="1"><tr><td>1</td><td>2</td><td>3</td><td>4</td><td>5</td><td>6</td></tr></table> <table border="1"><tr><td> </td><td> </td><td> </td><td> </td><td> </td><td> </td></tr></table>	1	2	3	4	5	6						
1	2	3	4	5	6																				
1	2	3	4	5	6																				
<table border="1"><tr><td>1</td><td>2</td><td>3</td><td>4</td><td>5</td><td>6</td></tr></table> <table border="1"><tr><td> </td><td> </td><td> </td><td> </td><td> </td><td> </td></tr></table>	1	2	3	4	5	6							<table border="1"><tr><td>1</td><td>2</td><td>3</td><td>4</td><td>5</td><td>6</td></tr></table> <table border="1"><tr><td> </td><td> </td><td> </td><td> </td><td> </td><td> </td></tr></table>	1	2	3	4	5	6						
1	2	3	4	5	6																				
1	2	3	4	5	6																				

E.M.ZENI SOARES RAMALHO

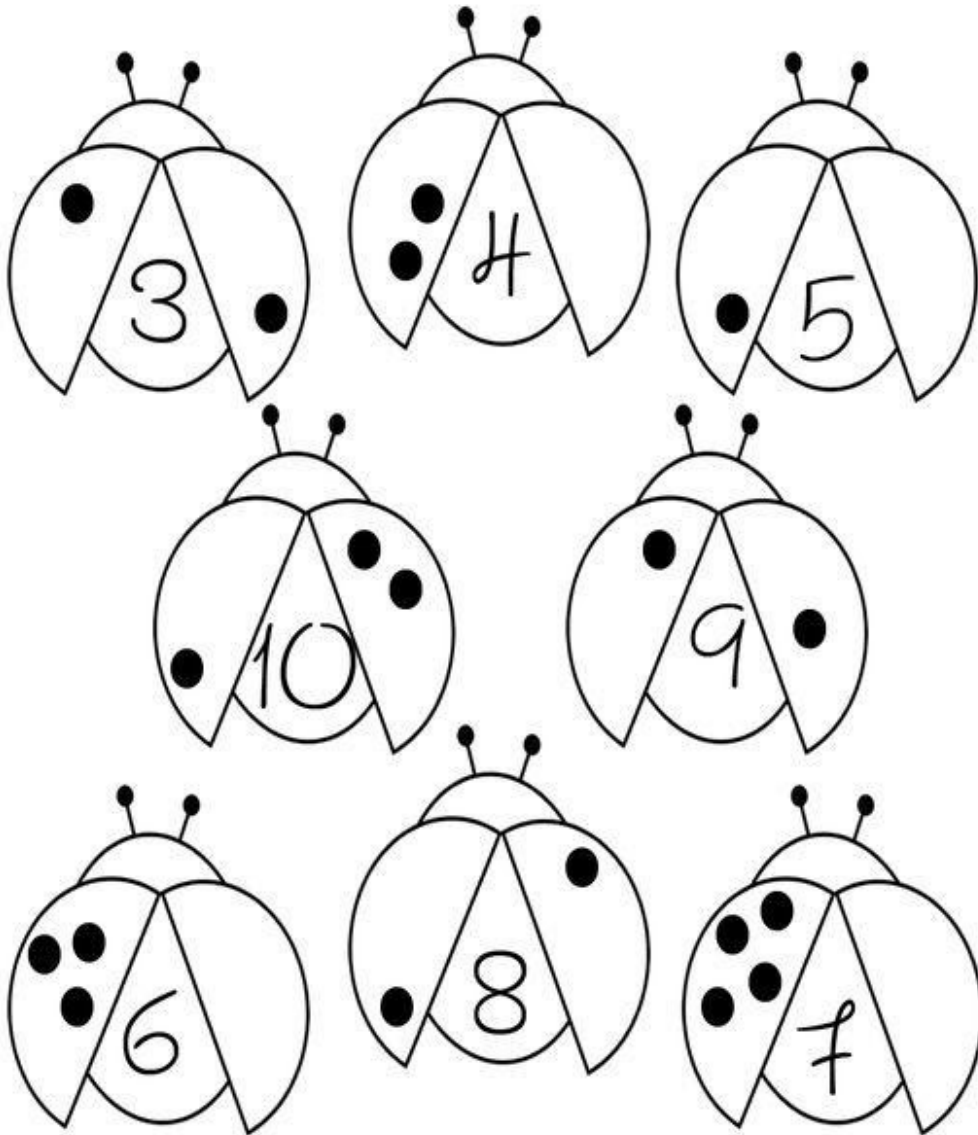


ESCOLA: _____

TURMA: _____ PROFESSOR(A): _____

ALUNO(A): _____

1- CONTINUE FAZENDO BOLINHAS NAS JOANINHAS DE ACORDO COM A QUANTIDADE INDICADA.:



A ARTE DE ENSINAR E APRENDER

E.M.ZENI SOARES RAMALHO




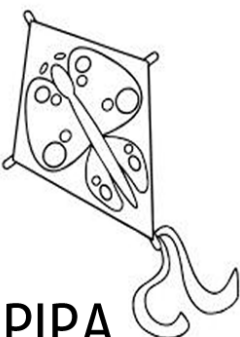




ESCOLA: _____

TURNA: _____

PROFESSOR(A): _____

EU SOU: _____

1- PINTE O NUMERAL QUE INDICA A QUANTIDADE DE LETRAS EM CADA PALAVRA.

 SOL	<p>①</p> <p>②</p> <p>③</p>	 PIPA	<p>④</p> <p>②</p> <p>③</p>
 FLORES	<p>①</p> <p>②</p> <p>⑥</p>	 COELHO	<p>⑥</p> <p>②</p> <p>③</p>
 PÁ	<p>②</p> <p>③</p> <p>④</p>	 BORBOLETA	<p>②</p> <p>⑨</p> <p>④</p>

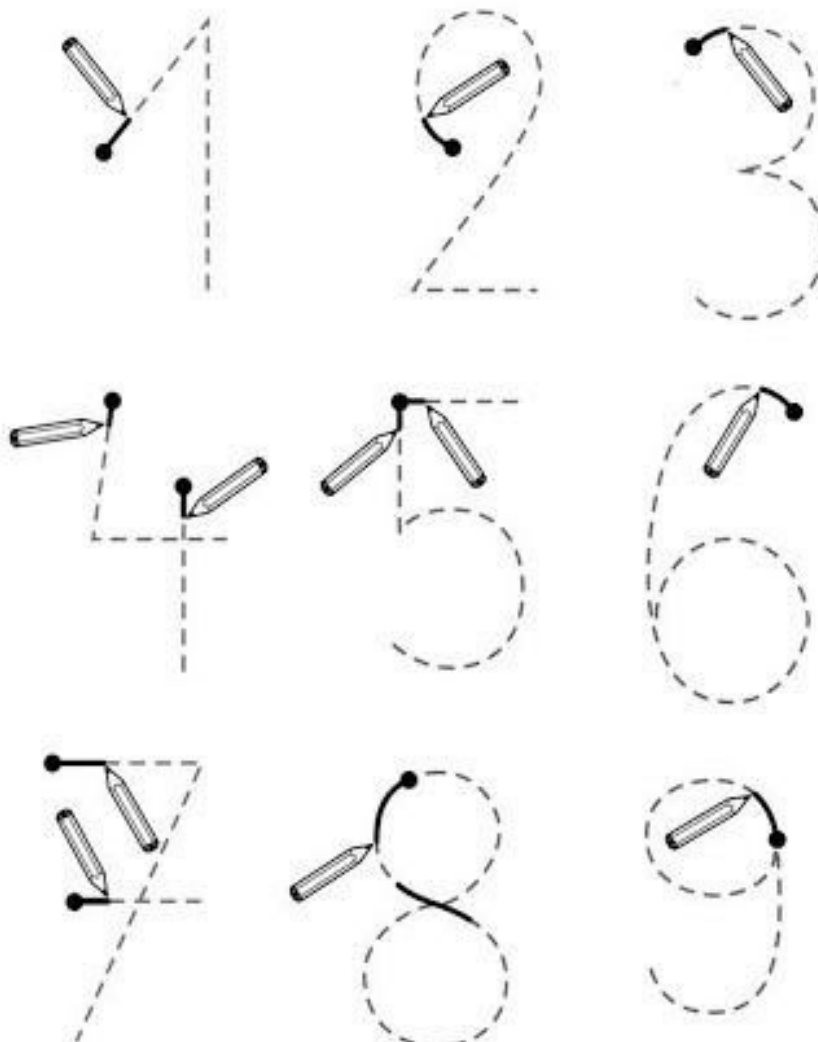
A ARTE DE ENSINAR E APRENDER

E.M.ZENI SOARES RAMALHO

NOME: _____
PROFESSOR (A) _____
TURMA: _____ **DATA:** _____



VAMOS APRENDER OS NUMERAIS?



REFERÊNCIAS BIBLIOGRÁFICAS

WWW.TURMINHA.COM.BR

WWW.LEREESCREVER.COM.BR

WWW.IDEIACRIATIVA.COM.BR

WWW.SMARTKIDS.COM.BR

WWW.VEREFAZER.ORG.BR

WWW.ESPACOPEDAGÓGICOS.SITE

WWW.ARMARIODOPROFESSOR.COM.BR

WWW.AARTEDEAPRENDEREENSINAR.COM.BR

WWW.NOTEBOOKDAPROF.BLOGSPOT.COM.BR

WWW.EDUCAÇAOETRANSFORMAÇÃO.COM.BR

WWW.MEUSTRABALHOSPEDAGÓGICOS.COM.BR

WWW.PEQUENOSGRANDESPENSANTES.COM.BR