



Prefeitura da Estância Turística de
IBIÚNA
TRANSFORMAÇÃO RESPONSÁVEL. CUIDANDO DE PESSOAS.



E.M. “ZENI SOARES RAMALHO”

Atividades para estudo em Casa

30/08 a 17/09/2021 – 10ª Apostila



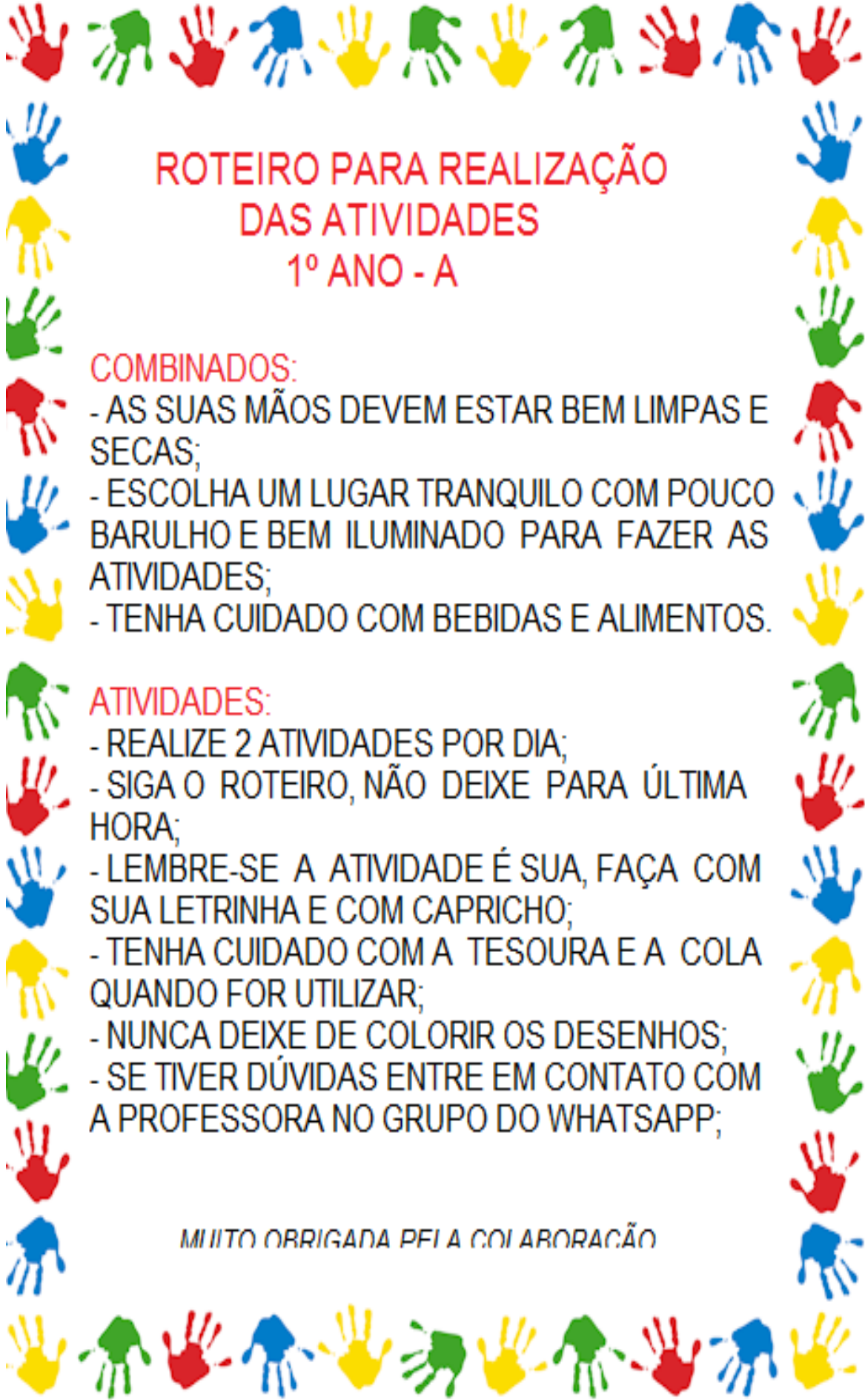
Aluno (a): _____

Professora: LUCIMARA _____

Ano/Série: 1º Ano – A _____.

Data de Retirada da 10ª Apostila: 30/08/2021 _____.

Data de Devolução: 20/09/2021 _____.



ROTEIRO PARA REALIZAÇÃO DAS ATIVIDADES 1º ANO - A

COMBINADOS:

- AS SUAS MÃOS DEVEM ESTAR BEM LIMPAS E SECAS;
- ESCOLHA UM LUGAR TRANQUILO COM POUCO BARULHO E BEM ILUMINADO PARA FAZER AS ATIVIDADES;
- TENHA CUIDADO COM BEBIDAS E ALIMENTOS.

ATIVIDADES:

- REALIZE 2 ATIVIDADES POR DIA;
- SIGA O ROTEIRO, NÃO DEIXE PARA ÚLTIMA HORA;
- LEMBRE-SE A ATIVIDADE É SUA, FAÇA COM SUA LETRINHA E COM CAPRICHOS;
- TENHA CUIDADO COM A TESOURA E A COLA QUANDO FOR UTILIZAR;
- NUNCA DEIXE DE COLORIR OS DESENHOS;
- SE TIVER DÚVIDAS ENTRE EM CONTATO COM A PROFESSORA NO GRUPO DO WHATSAPP;

MUITO OBRIGADA PELO COLABORAÇÃO

CALENDÁRIO SETEMBRO DE 2021

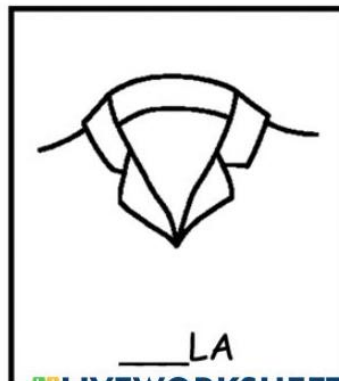


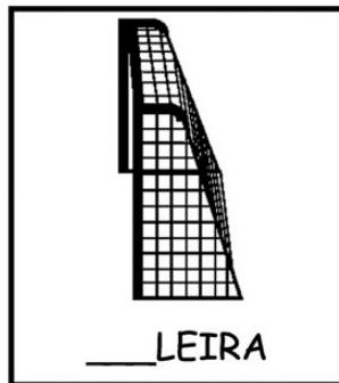
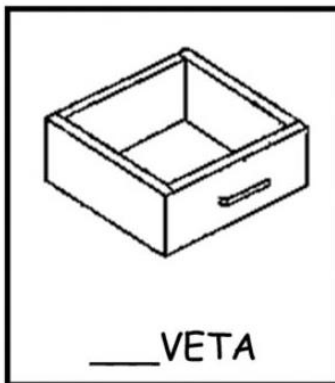





Dom	Seg	Ter	Quar	Qui	Sex	Sab
					3	4
5	6	7				11
12			15			18
19						25
26						




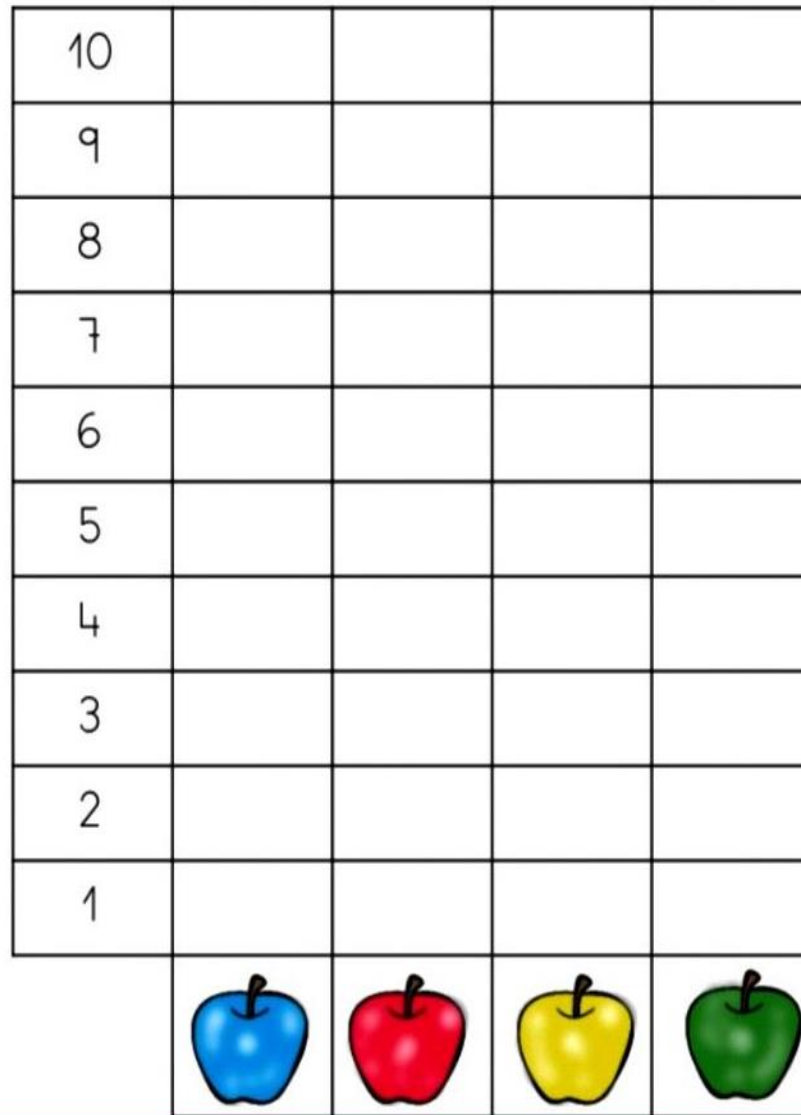
VAMOS COMPLETAR AS PALAVRAS:

GA - GO - GU




Atividade

1- CONTE E PINTE A QUANTIDADE NO GRÁFICO:



Numere os quadrinhos na seqüência correta e depois pinte.



 2 +  3 =

 +  =

 +  =

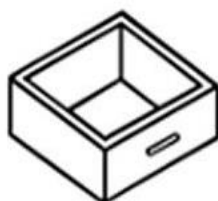
 +  =

 +  =



DITADO RECORTADO

VAMOS RECORTAR AS PALAVRAS CORRESPONDENTES AOS DESENHOS E COLAR.



GATO

GAVETA

GOL

GALINHA

GOTA

GAMBÁ


GOLFINHO

GAIOLA

GARFO

TRABALHANDO COM CANTIGAS POPULARES

LIGUE CADA CONJUNTO DE GATOS A SUA QUANTIDADE.



PINTE O CONJUNTO QUE TEM MAIS GATOS.

LIGUE O GATO A SEU FILHOTE



CIRCULE A PALAVRA **GATO**

ATIREI O PAU NO GATO


ATIREI O PAU NO GATO TÔ TÔ
MAS O GATO TÔ TÔ
NÃO MORREU REU REU
DONA CHICA CÁ
ADMIROU-SE SE
DO BERRO, DO BERRO
QUE O GATO DEU
MIAU !!!!!!!



VAMOS CONTAR E REGISTRAR

CAVALOS _____

ESPADAS _____



ACOMPANHE COM ATENÇÃO A LEITURA

HISTÓRIA

INDEPENDÊNCIA DO BRASIL

Desde que foi descoberto por Pedro Álvares Cabral, em 1500. O Brasil era colônia de Portugal.



...Em 1808, o rei de Portugal D. João VI, e toda a família real mudaram-se para o Brasil, para evitar um conflito com Napoleão Bonaparte.



...Mas, em 1821, o rei voltou para Portugal e deixou o seu filho D. Pedro I como príncipe regente do Brasil.



Então, foi no dia 7 de setembro de 1822, às margens do rio Ipiranga, em São Paulo, que D. Pedro I proclamou a Independência do Brasil, com o grito: Independência ou morte.



Portugal queria que o Brasil voltasse a ser apenas uma colônia, mas D. Pedro não aceitava mais essa situação.

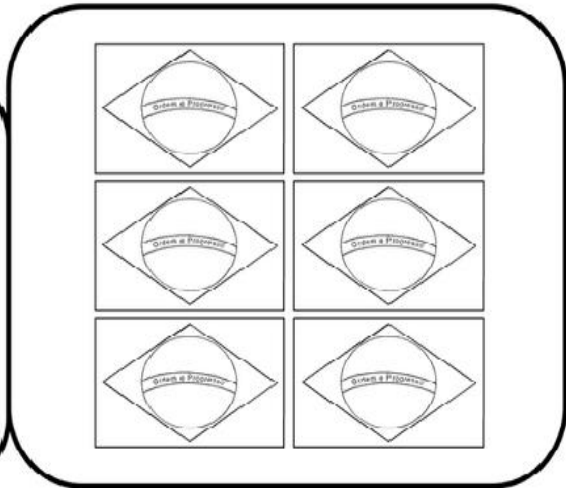
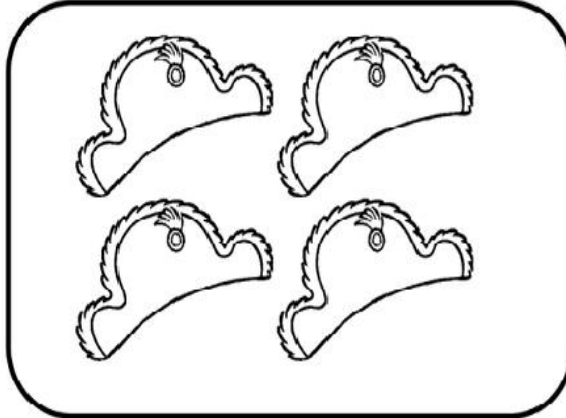


A partir desse dia, o Brasil não pertencia mais a Portugal. O Brasil era um país livre.


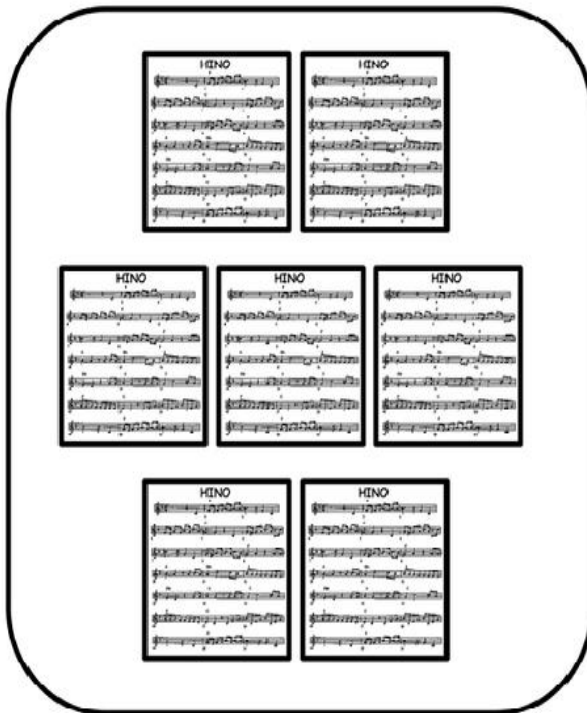




VAMOS LIGAR CADA CONJUNTO DE FIGURAS AO NÚMERO CORRESPONDENTE!



1 2 3 4 5 6 7 8 9



7 DE SETEMBRO

SETE DE SETEMBRO,
DATA TÃO FESTIVA,
FOI A INDEPENDÊNCIA
DESTA TERRA TÃO QUERIDA.



QUAL É O NOME DO NOSSO PAÍS?

--	--	--	--	--	--

COMPLETAR:

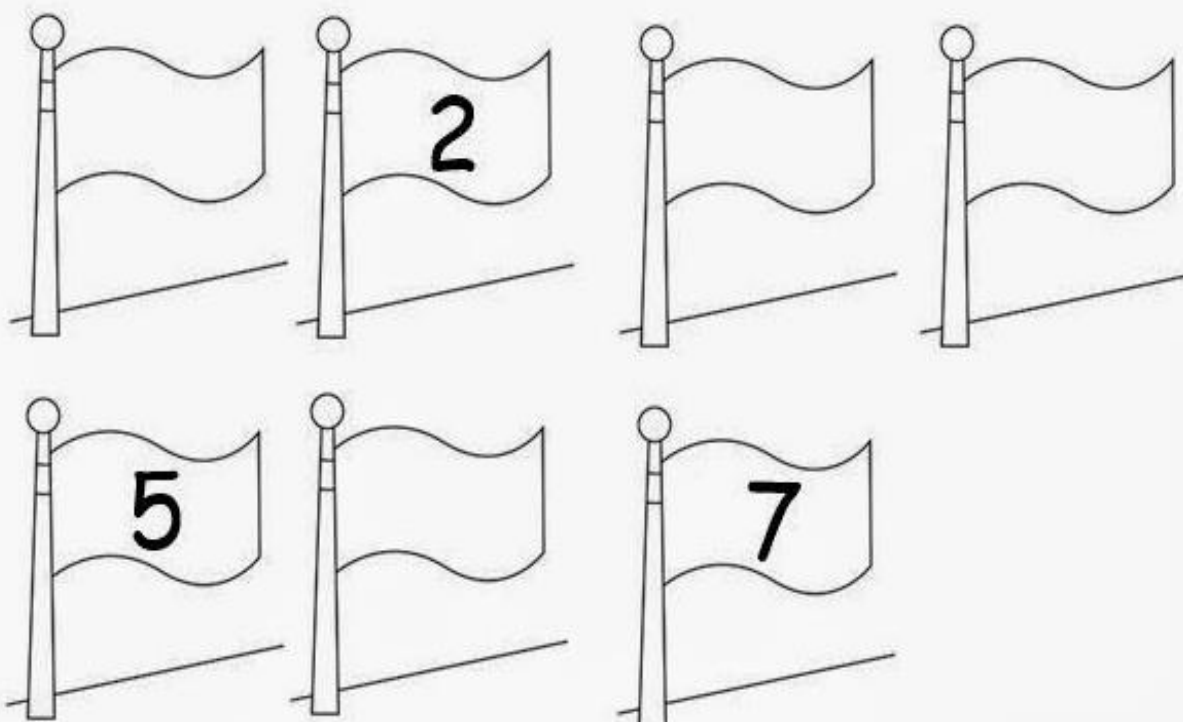
B	R	A	S	I	L

RESPONDER:

QUAL É A PRIMEIRA LETRA?	
QUAL É A ÚLTIMA LETRA?	
QUANTAS LETRAS TÊM?	

TRABALHANDO INDEPENDÊNCIA DO BRASIL

COMPLETE A SEQUÊNCIA DE NUMERAIS,
ATÉ O DIA DA INDEPENDÊNCIA.



7 DE SETEMBRO

COLORIR




**INDEPENDÊNCIA
DO BRASIL**

7 de setembro - Independência do Brasil

✓ Faça um X no numeral que indica a quantidade de figuras em cada quadrado.


✓ Pinte os quadradinhos em branco de acordo com o número marcado.

1	2	3	4	5	6
---	---	---	---	---	---



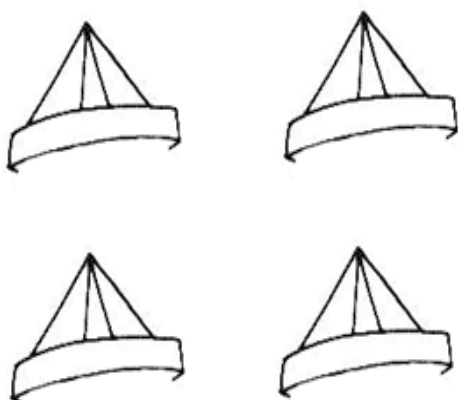
--	--	--	--	--	--

1	2	3	4	5	6
---	---	---	---	---	---



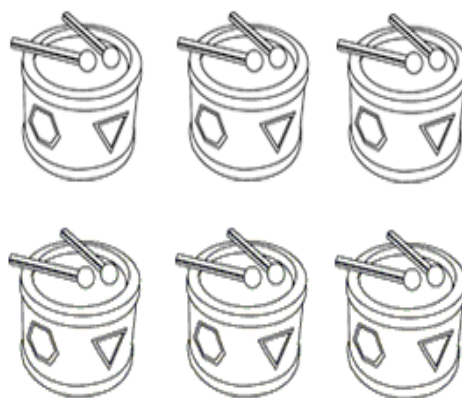
--	--	--	--	--	--

1	2	3	4	5	6
---	---	---	---	---	---



--	--	--	--	--	--

1	2	3	4	5	6
---	---	---	---	---	---



--	--	--	--	--	--

HINO DA INDEPENDÊNCIA DO BRASIL

TRECHO DA MÚSICA DE EVARISTO DA VEIGA

LETRA DE D. PEDRO I

JÁ PODEIS, DA PÁTRIA FILHOS,
VER CONTENTE A MÃE GENTIL;
JÁ RAIOU A LIBERDADE
NO HORIZONTE DO BRASIL.





BRAVA GENTE BRASILEIRA!
LONGE VÁ... TEMOR SERVIL:
OU FICAR A PÁTRIA LIVRE
OU MORRER PELO BRASIL.

VAMOS ENCONTRAR AS PALAVRAS SUBLINHADAS!

W	E	P	Á	T	R	I	A	R	T	Y	U	I
L	I	B	E	R	D	A	D	E	P	A	S	D
G	H	O	R	I	Z	O	N	T	E	H	J	K
Z	X	B	R	A	S	I	L	E	I	R	A	X
V	B	N	M	L	I	V	R	E	Q	A	Z	W
X	B	R	A	S	I	L	E	D	C	R	F	V


QUEBRA-CABEÇA



PINTE AS FORMAS

-Instruções:

Pinte: Os triângulos de amarelo , os quadrados de azul ,os círculos de vermelho e os retângulos de verde.



COPIE:

E.M. "ZENI SOARES RAMALHO".

x

IBIÚNA, 15 DE SETEMBRO DE 2021.

x

NOME COMPLETO

x

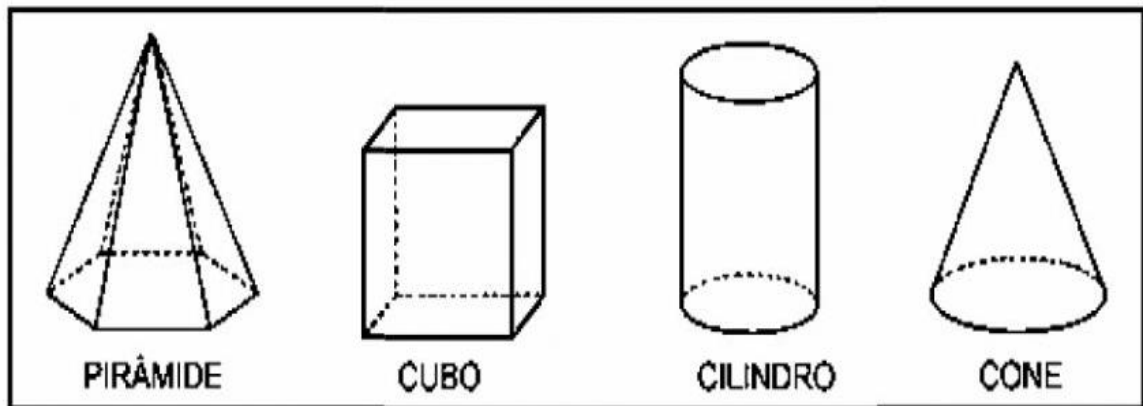
ALFABETO

x

NUMERAIS 0 - 20

x

ENCONTRE NO CAÇA PALAVRAS O NOME DOS SÓLIDOS GEOMÉTRICOS:



P	I	R	Â	M	I	D	E
C	R	A	H	M	A	Â	Ç
I	Ç	R	C	O	S	T	O
L	L	P	C	V	A	B	N
I	O	X	C	U	B	O	J
N	G	G	R	Â	M	E	O
D	Ç	C	U	B	A	Z	N
R	I	R	O	À	G	E	H
O	E	R	V	C	O	N	E

ENCONTRE AS PALAVRAS



GOLEIRO FÍGADO BIGODE GADO
AFOBADO GOMA GAMELA GAGO

MATEMÁTICA

TREINANDO ADIÇÃO

$$\begin{array}{r} 4 \\ + 1 \\ \hline \square \end{array}$$

$$\begin{array}{r} 2 \\ + 4 \\ \hline \square \end{array}$$

$$\begin{array}{r} 5 \\ + 1 \\ \hline \square \end{array}$$

$$\begin{array}{r} 6 \\ + 3 \\ \hline \square \end{array}$$

$$\begin{array}{r} 7 \\ + 2 \\ \hline \square \end{array}$$

$$\begin{array}{r} 5 \\ + 4 \\ \hline \square \end{array}$$

$$\begin{array}{r} 2 \\ + 6 \\ \hline \square \end{array}$$

$$\begin{array}{r} 4 \\ + 3 \\ \hline \square \end{array}$$

$$\begin{array}{r} 6 \\ + 1 \\ \hline \square \end{array}$$

CRUZANDO LEGAL

A crossword puzzle grid with the following words and illustrations:

- GAIOLA**: A wire cage illustration.
- LAGO**: A pond illustration.
- GALO**: A rooster illustration.
- GAVETA**: A small box illustration.
- GOLA**: A bowl illustration.
- COGUMELO**: A mushroom illustration.
- PAPAGAIO**: A parrot illustration.
- GATO**: A cat illustration.

The grid consists of circles representing letters. The words are placed as follows:

- GAIOLA**: 6 letters, horizontal, top row.
- LAGO**: 4 letters, horizontal, second row.
- GALO**: 4 letters, vertical, third column.
- GAVETA**: 5 letters, vertical, fourth column.
- GOLA**: 4 letters, horizontal, top row.
- COGUMELO**: 8 letters, horizontal, second row.
- PAPAGAIO**: 8 letters, vertical, seventh column.
- GATO**: 4 letters, horizontal, bottom row.

VAMOS SOMAR, UTILIZANDO MOEDAS E CÉDULAS DE REAL?

$$\text{1 Real} + \text{1 Real} = \text{2 REAIS}$$

$$\text{1 Real} + \text{1 Real} = \text{2 REAIS}$$

$$\text{2 REAIS} + \text{3 REAIS} = \text{5 REAIS}$$

$$\text{5 REAIS} + \text{5 REAIS} = \text{10 REAIS}$$

$$\text{10 REAIS} + \text{10 REAIS} = \text{20 REAIS}$$

$$\text{20 REAIS} + \text{20 REAIS} = \text{40 REAIS}$$