



PREFEITURA DA ESTÂNCIA TURÍSTICA DE
IBIÚNA
Por uma Ibiúna próspera. Investindo no presente, gerando o futuro.
SECRETARIA DE EDUCAÇÃO



Rua Raimundo Santiago, nº 27 - Centro
Telefone: (15) 3248-1292/e-mail: apoiopedagogicosmeibiuna@hotmail.com

E.M. "JOSÉ CARLOS SENA"

PROFESSORA: MILENE

MATERNAL 1-A

3º BIMESTRE

APOSTILA Nº 10/2021

Período de 30/08/21 à 17/09/21



ALUNO (A): _____


**ENTREGA DA APOSTILA 10 - (30/08/2021)
DEVOLUÇÃO DAS APOSTILAS - (20/09/2021)**

Uma breve informação sobre
7 de Setembro

Poema Pátria Brasil

Autora: Prof^a Karla Valêria

No dia 07 de setembro
um fato histórico aconteceu
às margens do Ipiranga
uma nação estremeceu



E.M. "JOSÉ CARLOS SENA"

MATERNAL 1 B – PROFESSORA MILENE

Nome do (a) aluno (a): _____

30/08 a 01/09/2021

Atividade 01

ESCOVAÇÃO DIVERTIDA

OBJETIVOS:

Promover na criança, hábitos de higiene relacionados aos cuidados com a saúde bucal, através de atividades lúdicas e divertidas.

1º confeccionar os desenhos dos dentes e deixar a criança pintar com giz de cera;

2º com os desenhos pintados, contar a história dos dentes;

3º escovar dos dentes dos pequenos, fotografar esta hora e enviar no WhatsApp.

MATERIAIS:

Desenhos de dentes impressos no sulfite; escovas de dentes para criança; creme dental infantil.

Pinte o dente bom e o dente ruim com cáries (um adulto recorta os dentinhos com a tesoura).

Faça as manchinhas no dente triste, como mostra a figura:



OBJETIVOS DOS CAMPOS DE EXPERIÊNCIAS:

- Voltadas ao conhecimento e cuidado de si.
- De exploração da linguagem verbal.
- De exploração da linguagem corporal.
- Do brincar e imaginar.
- De exploração da natureza e da cultura.

DESENVOLVIMENTO:

Utilize os dentes confeccionados para representar uma situação em que um dos dentes é bem cuidado e feliz, porque faz escovação, vai ao dentista, cuida de sua saúde bucal, enquanto o outro tem medo de dentista e preguiça de fazer a escovação, está triste e sentindo dores.

Para fazer o teatro segure os dois dentes.

Sugestão de roteiro da revista Guia Prático Para Professores de Educação Infantil:

Dentinho Feliz: Bom dia, amigo! Como vai você? Estava com saudades!

Dentinho Sujo: Olá, Feliz! Não vou muito bem.

Feliz: Você está mesmo com uma cara tão esquisita! O que aconteceu?

Sujinho: Não tenho dormido bem, sinto dores no meu corpo, ai, ai...

Feliz: Estou vendo que você está todo cariado.

Sujinho: Cariado, eu? O que é isso?

Feliz: Não acredito que você não sabe. São essas manchas pretas que apareceram em você.

Sujinho: É, eu vi uns buraquinhos pretos aparecendo, mas não dei atenção.

Feliz: Isso é cárie. Começa com um pretinho, vira um buracão e pode doer. Você precisa ir ao dentista!

Sujinho: Den... Den... Tis... Ta? Te... Tem certeza?

Feliz: Claro! Você não foi bem cuidado. Aposto que vai dormir sem ser escovado! Está sempre cheio de doces e restos de comida. Fio dental então, nem deve saber o que é!

Sujinho: É, Feliz, você tem razão. Mas agora que não tem mais jeito, vou continuar todo cariado, estragado e maltratado...

Feliz: Hei, pare já com esses lamentos! Em nome da nossa amizade, vou acompanhá-lo ao dentista.

Sujinho: Você acha que ele vai conseguir cuidar de mim?

Feliz: Claro que sim! Ele vai lhe mostrar como é bom ser escovado e ficar bem limpo e cuidado. Assim você vai se tornar um dentinho feliz como eu!

E os dois dentinhos saem felizes cantando.

Você pode adaptar ou criar novos roteiros, uma nova história, de acordo com as características e necessidades da criança.

Depois do teatro, convide as crianças para realizarem a escovação.

Fale da importância de cuidar dos dentes, deixando-os limpos para não ficarem cariados e doloridos como o "Sujinho".

Esses são nossos personagens do nosso teatrinho, vamos pintar e recortar para podermos realizar essa atividade que será bem divertida. Dente saudável e dente doente. Se possível colar um papel mais duro (caixa de papelão ou mesmo tampa de caixa de sapato).



Vamos colorir nossos amiguinhos, que colaboram com a saúde de nossos dentinhos!



E.M. "JOSÉ CARLOS SENA"

MATERNAL 1 B – PROFESSORA MILENE

Nome do (a) aluno (a): _____

02/09/2021

Atividade 02

Vamos ajudar o sapo a encontrar sua sombra, circulando a sombra correta.

O SAPO NÃO LAVA O PÉ

NÃO LAVA PORQUE NÃO QUER

ELE MORA LÁ NA LAGOA

NÃO LAVA O PÉ

PORQUE NÃO QUER

MAS QUE CHULÉ!



E.M. "JOSÉ CARLOS SENA"

MATERNAL 1 B – PROFESSORA MILENE

Nome do (a) aluno (a): _____

03/09/2021

Atividade 03

Há várias músicas de diversos temas, vamos destacar o tema 7 de Setembro, a Independência do Brasil, pinte os personagens do texto e peça ajuda para a mamãe para acessar a musiquinha. [Link: https://youtu.be/c61bjoMwq50](https://youtu.be/c61bjoMwq50)



Pequenos Grandes Pensantes

"SETE DE SETEMBRO,
DATA TÃO FESTIVA

FOI A INDEPENDÊNCIA DESSA TERRA TÃO QUERIDA



É UMA GRANDE DATA
PARA O MEU BRASIL
QUE HOJE ESTÁ LIBERTO
CHEIO DE ENCANTOS MIL.

VIVA
VIVA
VIVA
A INDEPENDÊNCIA DO BRASIL!
DO BRASIL!!!



E.M. "JOSÉ CARLOS SENA"

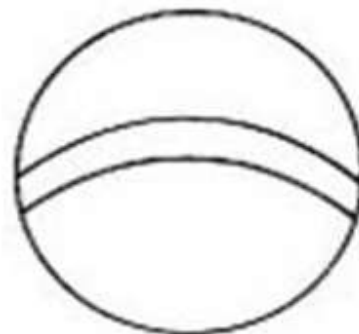

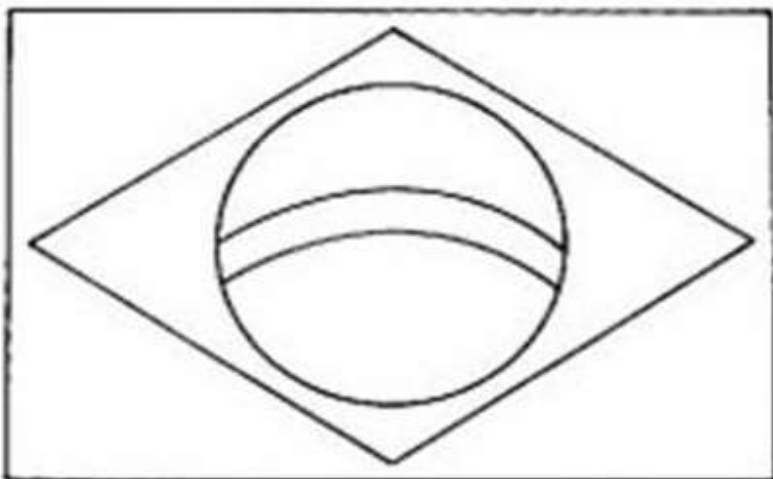
MATERNAL 1 B – PROFESSORA MILENE

Nome do (a) aluno (a): _____

08/09/2021

Atividade 04

Vamos colorir a nossa bandeira do Brasil, recortar e colar no palito de sorvete.



E.M. “JOSÉ CARLOS SENA”

MATERNAL 1 B – PROFESSORA MILENE

Nome do (a) aluno (a): _____

09/09/2021

Atividade 05

COLAGEM RASGADA:

**RASGUE PAPÉIS COLORIDOS (PAPEL DE PRESENTE, JORNAL, REVISTA, EMBALAGENS)
SEM USAR A TESOURA, SOMENTE COM AS MÃOS E VÁ COLANDO-OS PARA FORMAREM
UMA COLAGEM BEM CRIATIVA:**

E.M. "JOSÉ CARLOS SENA"

MATERNAL 1 B – PROFESSORA MILENE

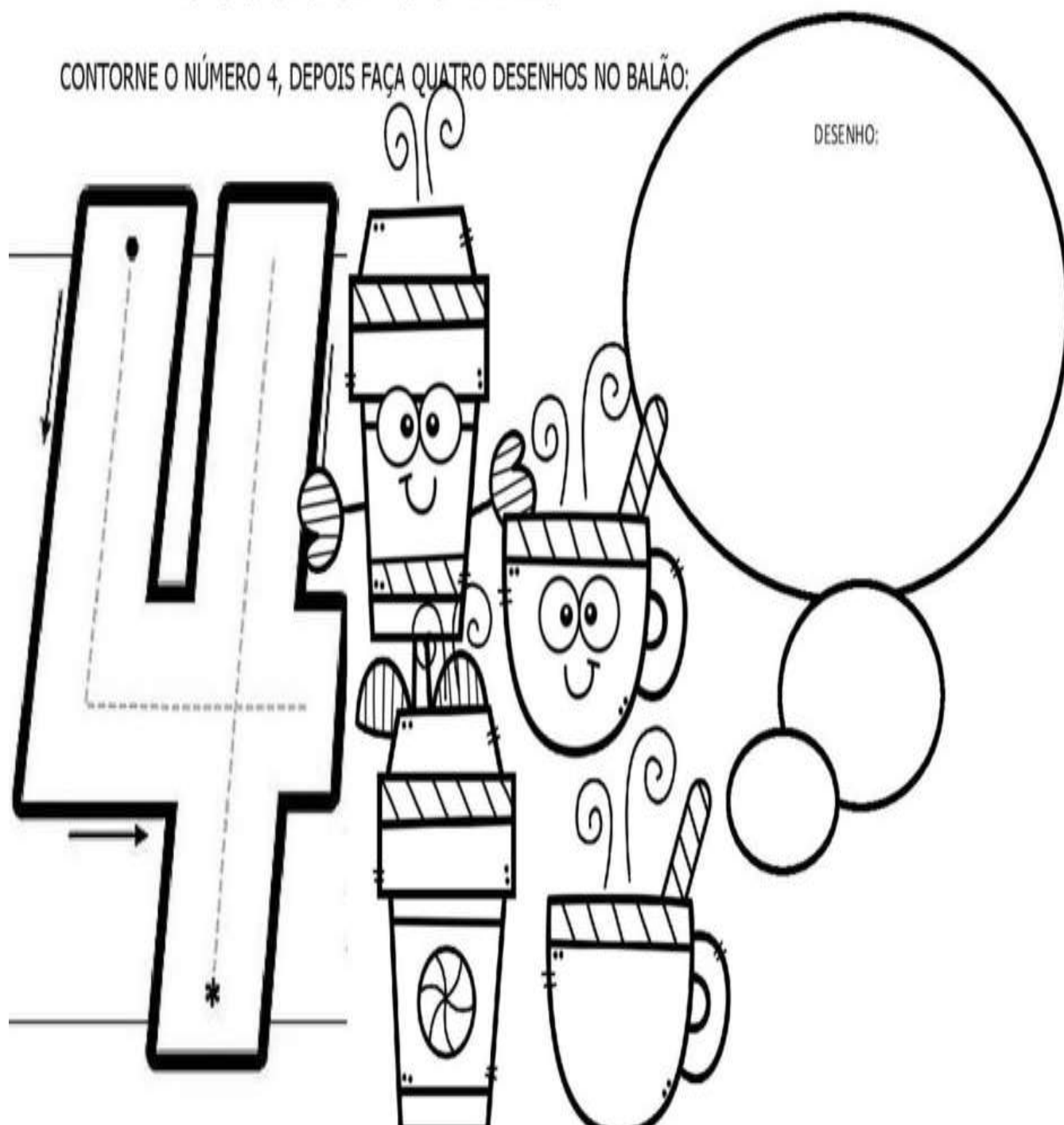
Nome do (a) aluno (a): _____

10/08/2021

Atividade 06

Contorne o número 4, depois faça 4 desenhos no balão

CONTORNE O NÚMERO 4, DEPOIS FAÇA QUATRO DESENHOS NO BALÃO:



E.M. "JOSÉ CARLOS SENA"

MATERNAL 1 B – PROFESSORA MILENE

Nome do (a) aluno (a): _____

13/09/2021

Atividade 07

CONTAGEM E ASSOCIAÇÃO NUMÉRICA

Nesta atividade, as crianças receberão 15 círculos coloridos que serão usados para montar o corpo da centopeia. Com a ajuda do responsável, separe os círculos por cor. Em seguida, o responsável deverá ajudá-las a realizar a contagem do número de círculos de cada cor, verificando onde deverão ser colados.



E.M. "JOSÉ CARLOS SENA"







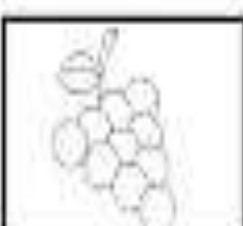






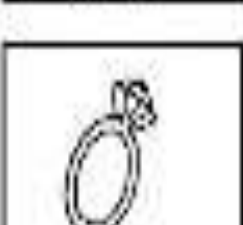

MATERNAL 1 B – PROFESSORA MILENE

Nome do (a) aluno (a): _____

14/09/2021

Atividade 08

Risque as figuras cujos nomes começam com as letras correspondentes

U				
I				
O				
A				
E				

E.M. “JOSÉ CARLOS SENA”

MATERNAL 1 B – PROFESSORA MILENE

Nome do (a) aluno (a): _____

16/09/2021

Atividade 09

COLOCANDO TUDO EM ORDEM

OBJETIVOS:

- Auxiliar as crianças com noções básicas de classificação.
- Que as crianças entendam a importância de manter o ambiente limpo e organizado e colaborem para que isso aconteça.

MATERIAIS:

Duas caixas grandes de papelão ou de plástico. Brinquedos de duas categorias diferentes, por exemplo: carrinhos e bonecas.

OBJETIVOS DOS CAMPOS DE EXPERIÊNCIAS:

- Voltadas ao conhecimento e cuidado de si, do outro e do ambiente.
- De exploração da linguagem verbal.
- De exploração da linguagem corporal.
- De apropriação do conhecimento matemático.
- Do brincar.

DESENVOLVIMENTO:

Espalhe os objetos no chão, todos misturados. Deixe as crianças manuseá-los e brincar com eles por algum tempo.

Depois peça para separarem os objetos nas caixas, explicando que uma caixa é para guardar os carrinhos e a outra para guardar as bonecas (utilize brinquedos de acordo com o que a criança brinca).

Diga que está tudo uma grande bagunça e peça para ajudarem a deixar a sala ou o quarto arrumado e organizado, de modo que fique bonito e limpo outra vez.

Incentive e elogie quem estiver ajudando, para que as crianças se sintam motivadas a contribuir também.

Cada vez que elas colocarem os brinquedos em caixas trocadas, enfatize a caixa a que pertence aquele objeto, para que a criança o coloque no lugar correto.



E.M. "JOSÉ CARLOS SENA"

MATERNAL 1 B – PROFESSORA MILENE

Nome do (a) aluno (a): _____

17/09/2021


Atividade 10

OI AMIGUINHOS!

TÊM MUITAS COISAS QUE PRECISAM SER PREENCHIDAS NOS DESENHOS.

PARA A NOSSA ATIVIDADE FICAR BEM BONITA, VAMOS CUBRIR AS BOQUINHAS E AS ONDAS?

(A MAMÃE PODE AJUDAR SEGURANDO NA MÃOZINHA DA CRIANÇA, CASO SEJA PRECISO)



QUERIDA FAMÍLIA!

AGRADEÇO MUITO POR SUA PARTICIPAÇÃO!

ESCREVA ABAIXO COMO FOI PARA VOCÊ A EXPERIÊNCIA DE ACOMPANHAR SEU(A) FILHO(A) NAS ATIVIDADES E TAMBÉM COMO FOI A INTERAÇÃO DA CRIANÇA DURANTE A REALIZAÇÃO DAS PROPOSTAS.



RESPONSÁVEL: _____
(NOME DE QUEM AJUDOU NA REALIZAÇÃO DAS TAREFAS)