



**E.M. "JONATHA KAUÊ BARBOSA DUGANIERI"**

**PROFESSORA: ÂNGELA/ADI: JOSILEINE**

**MATERNAL 2-B**

**3º BIMESTRE**

**APOSTILA Nº 10/2021**

**Período de 30 e 31/08/21 à 17/09/21**

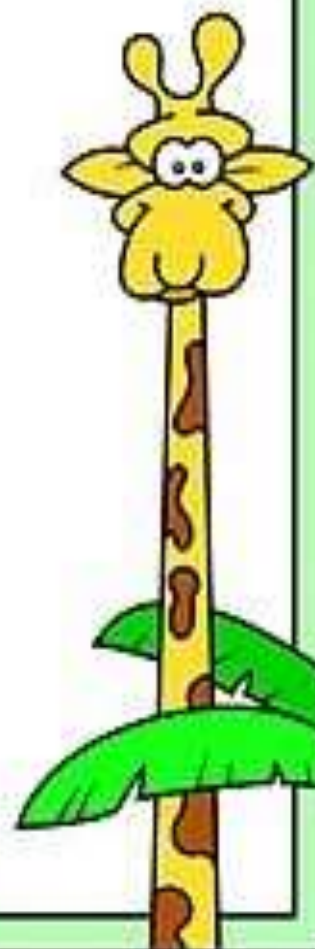
**VAMOS CUIDAR DO MEIO AMBIENTE**



**ALUNO(A):**

**ENTREGA DA APOSTILA 10: (30/08/2021)**

**DEVOLUÇÃO DAS APOSTILAS: (20/09/2021)**





Preservar  
o meio ambiente  
é agir no presente  
para proteger o futuro.



Faça a sua parte!

## **E.M. "JONATHA KAUÊ BARBOSA DUGANIERI"**

### **ORIENTAÇÕES**

SENHORES PAIS, OU RESPONSÁVEIS:

EM DECORRÊNCIA DA PANDEMIA PELO COVID 19  
E PENSANDO NO BEM ESTAR E SEGURANÇA DOS ALUNOS E DE TODOS NÓS,  
DAREMOS CONTINUIDADE AS AULAS REMOTAS E AS APOSTILAS.

SEGUEM ALGUMAS ORIENTAÇÕES DAS ATIVIDADES A SEREM

REALIZADAS EM CASA:

- PERÍODO DAS ATIVIDADES: **30 e 31/08/21 à 17/09/21**

PARA CADA DIA SEGUIR AS ATIVIDADES PROPOSTAS NA APOSTILA;

- ESCOLHER UM LUGAR TRANQUILO E CONFORTÁVEL PARA REALIZAR AS ATIVIDADES;
- LER COM ANTECEDÊNCIA AS ATIVIDADES E PROVIDENCIAR OS MATERIAIS QUE FORAM SOLICITADOS;
- RELATAR NA ÚLTIMA FOLHA COMO FOI A INTERAÇÃO DA CRIANÇA NAS ATIVIDADES;
- PARA CADA SEMANA ENVIAREI UM VÍDEO PELO WHATSAPP, PARA EXPLICAR AS ATIVIDADES E UM VÍDEO DO YOUTUBE COM O TEMA DA SEMANA;
- ENVIEM FOTOS E VÍDEOS, NO GRUPO DE WHATSAPP OU NO PRIVADO PARA AVALIAÇÃO.

**- OBS: AS ATIVIDADES DEVEM SER REALIZADAS PELAS CRIANÇAS,**

**CASO CONTRÁRIO, NÃO SERÁ POSSÍVEL AVALIAR.**

USEM MÁSCARA DE PROTEÇÃO,  
LAVEM AS MÃOS COM FREQUÊNCIA.

ESPERO VÊ-LOS EM BREVE.

QUALQUER DÚVIDA ESTAREI À DISPOSIÇÃO, (15) 99765-5845

CARINHOSAMENTE, PROFESSORA ANGELA



E.M. "JONATHA KAUÊ BARBOSA DUGANIERI"

Período de 30 e 31/08/21 à 17/09/21

Prof.<sup>a</sup> Ângela

Nome do(a) aluno(a): \_\_\_\_\_

## ATIVIDADE Nº 1

VAMOS CANTAR A MÚSICA E MARCHAR COMO O SOLDADO



### Marcha Soldado

Galinha Pintadinha

**MARCHA SOLDADO**

**CABEÇA DE PAPEL**

**QUEM NÃO MARCHAR DIREITO**

**VAI PRESO NO QUARTEL**

**O QUARTEL PEGOU FOGO**

**SÃO FRANCISCO DEU SINAL**

**ACODE, ACODE, ACODE**

**A BANDEIRA NACIONAL**

E.M. "JONATHA KAUÊ BARBOSA DUGANIERI"

Período de 30 e 31/08/21 à 17/09/21

Prof.<sup>a</sup> Ângela

Nome do(a) aluno(a): \_\_\_\_\_

## ATIVIDADE Nº 2

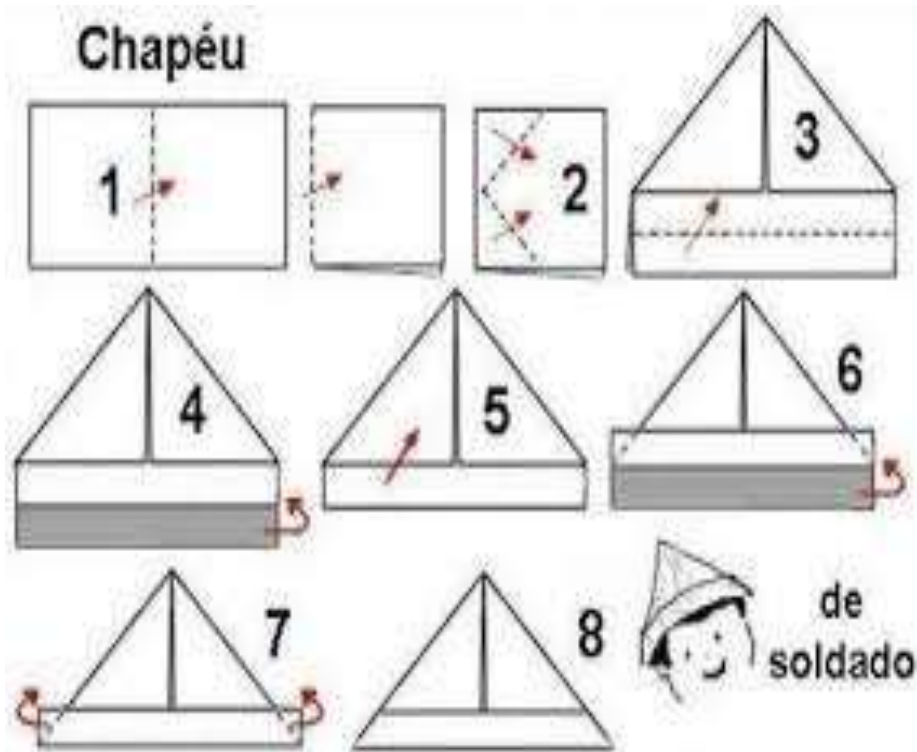
### DOBRADURA: CHAPÉU DE SOLDADO

VAMOS CONFECCIONAR UM DIVERTIDO CHAPÉU DE SOLDADO, É BEM FÁCIL E SIMPLES.

COM ESTA ATIVIDADE A CRIANÇA IRÁ PERCEBER A TRANSFORMAÇÃO DO PAPEL EM BRINQUEDO E IRÁ CRIAR SEU PRÓPRIO FAZ DE CONTA.

**MATERIAL UTILIZADO:** FOLHA DE JORNAL, SULFITE OU CADERNO.

**PARA FAZER SIGA AS INSTRUÇÕES NAS IMAGENS E PELO VÍDEO**



[HTTPS://WWW.YOUTUBE.COM/WATCH?V=LMAKLXTU61C](https://www.youtube.com/watch?v=LMAKLXTU61C).

AGORA COLOQUE O CHAPÉU NA CRIANÇA E PEÇA PARA ELA BRINCAR DE SOLDADO.

E.M. "JONATHA KAUÊ BARBOSA DUGANIERI"

Período de 30 e 31/08/21 à 17/09/21


Prof.<sup>a</sup> Ângela

Nome do(a) aluno(a): \_\_\_\_\_

## ATIVIDADE Nº 3

### VAMOS MONTAR O SOLDADO COM AS PEÇAS GEOMÉTRICAS

- 1- A CRIANÇA DEVE OBSERVAR O SOLDADO IDENTIFICANDO AS PEÇAS GEOMÉTRICAS;
- 2- PEGUE AS PEÇAS QUE ESTÃO NO ENVELOPE E ENTREGUE PARA A CRIANÇA;
- 3- A CRIANÇA DEVE TENTAR ENCAIXAR AS PEÇAS NO SOLDADO;
- 4- QUANDO ELA CONSEGUIR ENCAIXAR TODAS, PODE COLAR AS PEÇAS NO SOLDADO;



SOLDADO

E.M. "JONATHA KAUÊ BARBOSA DUGANIERI"

Período de 30 e 31/08/21 à 17/09/21

Prof.ª Ângela

Nome do(a) aluno(a): \_\_\_\_\_

## ATIVIDADE Nº 4

07 DE SETEMBRO  
VIVA A INDEPENDÊNCIA DO BRASIL

- 1- LEIA O TEXTO PARA A CRIANÇA MOSTRANDO AS IMAGENS;
- 2- PEÇA PARA A CRIANÇA COLORIR AS IMAGENS COM AS CORES DA BANDEIRA DO BRASIL (VERDE, AMARELO E AZUL);



E.M. "JONATHA KAUÊ BARBOSA DUGANIERI"

Período de 30 e 31/08/21 à 17/09/21

Prof.<sup>a</sup> Ângela

Nome do(a) aluno(a): \_\_\_\_\_

## ATIVIDADE Nº 5

### BRINCADEIRA: BILBOQUÊ



<https://www.youtube.com/watch?v= 9XTBrHPOr4>

#### MATERIAL:

GARRAFA PET

BARBANTE

PEDAÇO DE PAPEL

#### COMO FAZER:

1- CORTE A GARRAFA PET AO MEIO;

2- COLE FITA ADESIVA NAS BORDAS;

3- PEÇA PARA A CRIANÇA FAZER UMA BOLINHA DE PAPEL;

4- PRENDA UMA PONTA DO BARBANTE NA BOLINHA DE PAPEL E OUTRA NO BICO DA GARRAFA;

5- SE QUISER PODE DECORAR A GARRAFA;

6- A CRIANÇA DEVE TENTAR COLOCAR A BOLINHA DENTRO DA GARRAFA MOVIMENTANDO A GARRAFA;



E.M. "JONATHA KAUÊ BARBOSA DUGANIERI"

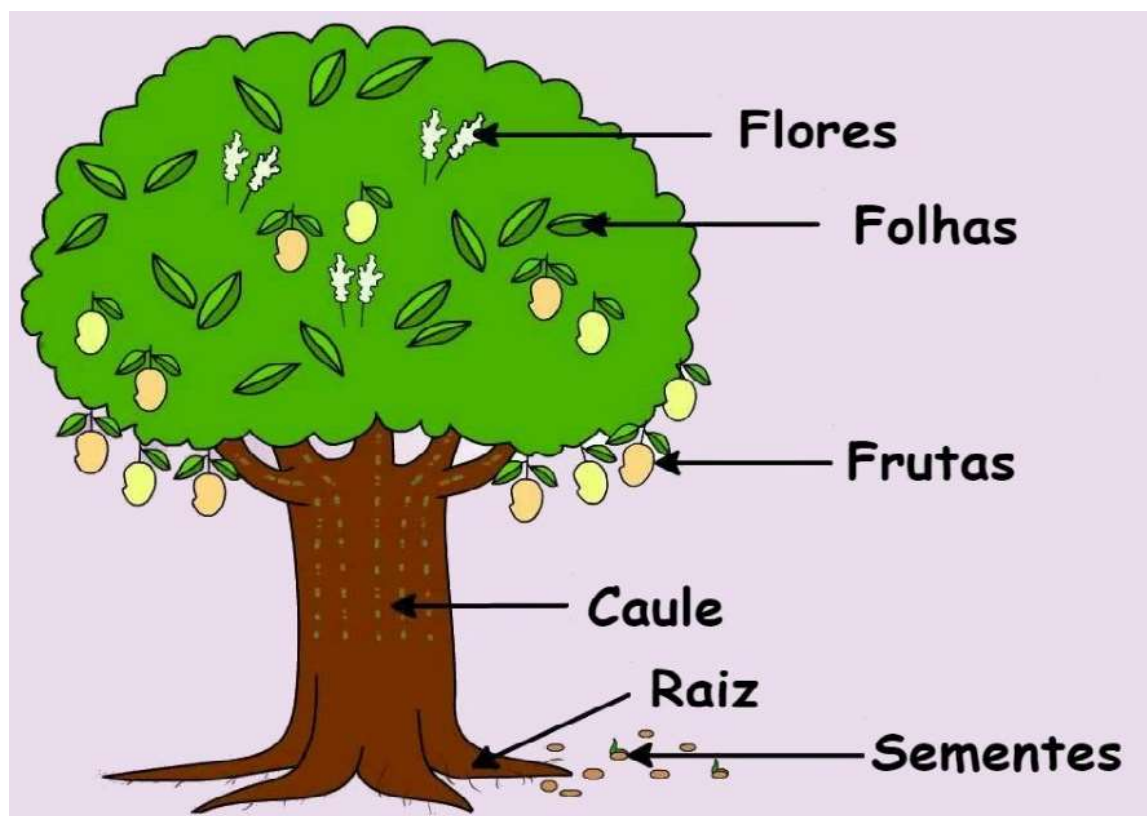
Período de 30 e 31/08/21 à 17/09/21

Prof.<sup>a</sup> Ângela

Nome do(a) aluno(a): \_\_\_\_\_

## ATIVIDADE Nº 6

VAMOS APRESENTAR A ÁRVORE PARA A CRIANÇA



- 1- PROCURE UMA ÁRVORE E LEVE A CRIANÇA ATÉ ELA;
- 2- APRESENTE PARA A CRIANÇA CADA PARTE DA ÁRVORE;
- 3- DEPOIS PERGUNTE PARA A CRIANÇA QUAL PARTE DA ÁRVORE ELA MAIS GOSTOU E QUE CORES A ÁRVORE TEM;

E.M. "JONATHA KAUÊ BARBOSA DUGANIERI"


Período de 30 e 31/08/21 à 17/09/21

Prof.<sup>a</sup> Ângela

Nome do(a) aluno(a): \_\_\_\_\_

## ATIVIDADE Nº 7

PINTE AS BOLINHAS DA ÁRVORE, DE VERMELHO E AMARELO PASSANDO O DEDINHO NA TINTA:



E.M. "JONATHA KAUÊ BARBOSA DUGANIERI"

Período de 30 e 31/08/21 à 17/09/21

Prof.<sup>a</sup> Ângela

Nome do(a) aluno(a): \_\_\_\_\_

## ATIVIDADE Nº 8

A NATUREZA TEM DIVERSOS SOMS VAMOS IMITAR ALGUNS DELES.



A CRIANÇA DEVE IMITAR O SOM DOS SEGUINTE ELEMENTOS DA NATUREZA:

- O PÁSSARO;
- A CHUVA;
- O TROVÃO;
- O VENTO;

E.M. "JONATHA KAUÊ BARBOSA DUGANIERI"

Período de 30 e 31/08/21 à 17/09/21

Prof.<sup>a</sup> Ângela


Nome do(a) aluno(a): \_\_\_\_\_

## ATIVIDADE Nº 9

NO JARDIM EXISTEM FOLHAS DE DIVERSAS FORMAS E CORES



- 1- LEVE A CRIANÇA AO JARDIM OU QUINTAL;
- 2- PEÇA PARA A CRIANÇA PROCURAR FOLHAS DIFERENTES;
- 3- PEÇA PARA A CRIANÇA COLAR DENTRO DO CÍRCULO AS FOLHAS QUE ELA ENCONTROU;





E.M. "JONATHA KAUÊ BARBOSA DUGANIERI"

Período de 30 e 31/08/21 à 17/09/21

Prof.<sup>a</sup> Ângela

Nome do(a) aluno(a): \_\_\_\_\_

## ATIVIDADE Nº 10

### HORA DA LEITURA



1- APÓS A LEITURA PERGUNTE PARA A CRIANÇA O QUE PODEMOS FAZER PARA PRESERVAR O MEIO AMBIENTE.

E.M. "JONATHA KAUÊ BARBOSA DUGANIERI"

Período de 30 e 31/08/21 à 17/09/21

Prof.<sup>a</sup> Ângela

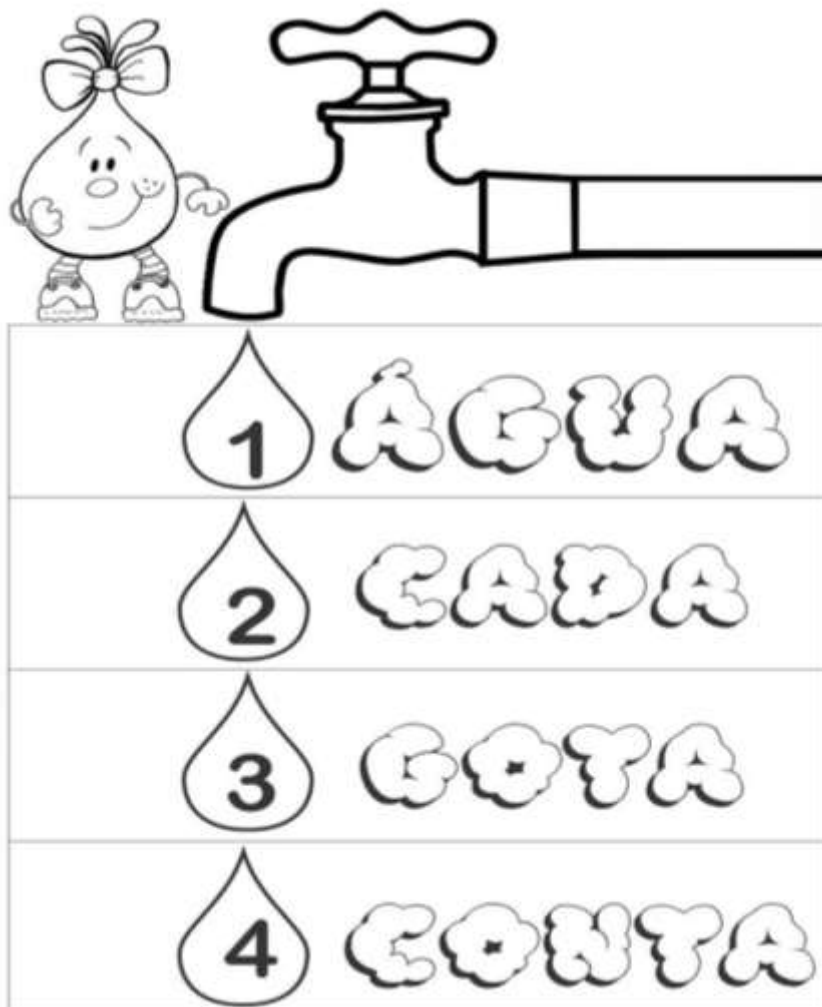
Nome do(a) aluno(a): \_\_\_\_\_

## ATIVIDADE Nº 11

CUIDAR DO MEIO AMBIENTE É:  
ECONOMIZAR ÁGUA



CONTE AS GOTAS DE ÁGUA QUE ESTÁ SAINDO DA TORNEIRA E PINTE O DESENHO.



E.M. "JONATHA KAUÊ BARBOSA DUGANIERI"

Período de 30 e 31/08/21 à 17/09/21

Prof.<sup>a</sup> Ângela

Nome do(a) aluno(a): \_\_\_\_\_

## ATIVIDADE Nº 12

CUIDAR DO MEIO AMBIENTE É:



HOJE A CRIANÇA DEVE SAIR NO QUINTAL OU JARDIM, RECOLHER TODO O LIXO QUE ESTIVER ESPALHADO PELO CHÃO E COLOCAR NA LIXEIRA COM O AUXÍLIO DA FAMÍLIA.

**E.M. “JONATHA KAUÊ BARBOSA DUGANIERI”**

**Período de 30 e 31/08/21 à 17/09/21**

**Prof.ª Ângela**

**Nome do(a) aluno(a):** \_\_\_\_\_

**QUERIDA FAMÍLIA!**

**AGRADEÇO MUITO POR SUA PARTICIPAÇÃO!**

**ESCREVA ABAIXO COMO FOI PARA VOCÊ A EXPERIÊNCIA DE ACOMPANHAR SEU(A) FILHO(A) NAS ATIVIDADES E TAMBÉM COMO FOI QUE A CRIANÇA SE MOSTROU DURANTE A REALIZAÇÃO DAS PROPOSTAS.**

---

---

---

---

---

---

---

---

---

---

---

---



**RESPONSÁVEL:** \_\_\_\_\_  
(NOME DE QUEM AJUDOU NA REALIZAÇÃO DAS TAREFAS)



## Referências Bibliográficas

<https://www.youtube.com/watch?v=LmaKIXtU61c>.

<https://br.pinterest.com/pin/339458890664427825/>

<https://www.todamateria.com.br/partes-da-planta-kids/>

<http://canalpedagogico.blogspot.com/2013/07/atividades-ludicas-meio-ambiente.html>

<https://meularminhapaz.com.br/7-ideias-de-brinquedos-recicladados-com-garrafa-pet-para-fazer-em-casa/>

<https://www.youtube.com/watch?v=9XTBrHPOr4>

<https://escolaeducacao.com.br/atividades-meio-ambiente-educacao-infantil/>

<https://pt.dreamstime.com/grupo-de-folhas-plantas-tropicais-ilustra%C3%A7%C3%A3o-do-vetor-image109173425>

<https://www.gratispng.com/png-djr85f/>

<https://www.calendarr.com/brasil/dia-mundial-do-meio-ambiente/>

<http://www.pedagogaandreaeduca.com.br/2012/12/educacao-infantil-projeto.html>

<https://rsartspaper.loja2.com.br/8213440-Jogue-Lixo-no-Lixo-2>

<https://www.youtube.com/watch?v=LoPqkTHLf1I>