



E.M "IZAURA MARTINHO DO NASCIMENTO"

PROFESSORA: THALIA LIRA PEREIRA

FASE I – B (MANHÃ)

10ª APOSTILA – 3º BIMESTRE

DIAS: 30 E 31 DE AGOSTO.

01, 02, 03, 08, 09, 10, 13, 14, 16 E 17 DE SETEMBRO.

EM VIRTUDE DO ISOLAMENTO SOCIAL CAUSADO PELO COVID-19, CONTINUAMOS COM A SUSPENSÃO DE ATIVIDADES PRESENCIAIS NA ESCOLA. ESTAMOS ENVIANDO PARA OS ALUNOS DA FASE I ATIVIDADES ADEQUADAS COM A FAIXA ETÁRIA, DENTRO DO CONTEÚDO DO 3º BIMESTRE. ORIENTAMOS QUE DURANTE A REALIZAÇÃO DAS ATIVIDADES, A CRIANÇA ESTEJA EM UM CANTINHO ADEQUADO, SEM TV LIGADA, OU SE ALIMENTANDO, OU NA CAMA, OU COM BARULHO POR PERTO, É TAMBÉM MUITO IMPORTANTE SEMPRE VALORIZAR E ELOGIAR TODO ESFORÇO E AVANÇO DA CRIANÇA. FAMÍLIA VOCÊS SÃO MUITO IMPORTANTES!

A U.E ESTÁ À DISPOSIÇÃO PARA AUXILIAR E SANAR AS DÚVIDAS QUE SURGIREM, NO GRUPO DE WHATSAPP E PELO TELEFONE.



NOME DO ALUNO:

30 DE AGOSTO

CAMPO DE EXPERIÊNCIA: "ESCUITA, FALA, PENSAMENTO E IMAGINAÇÃO"

OBJETIVOS: (EI03EF03)

SABERES E CONHECIMENTOS: CONHECER HISTÓRIAS E ESTIMULAR A IMAGINAÇÃO.

SENTA QUE LÁ VEM HISTÓRIA...

OS TRÊS PORQUINHOS



<https://www.youtube.com/watch?v=A5KI69-SUCo>

#FiqueEmCasa #LáVemHistória #EducaçãoInfantil


Lá Vem História: Os Três Porquinhos

CAMPO DE EXPERIÊNCIA: 'ESCUTA, FALA, PENSAMENTO E IMAGINAÇÃO'

OBJETIVOS: (EI03EF03)


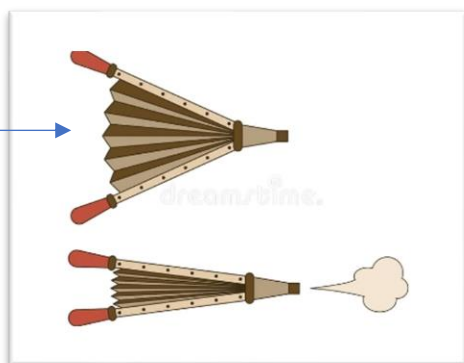
SABERES E CONHECIMENTOS: RECONHECER OS PERSONAGENS DA HISTÓRIA.

1. LIGUE CADA PERSONAGEM AO OBJETO QUE A MULHER USA NO VÍDEO PARA REPRESENTA-LOS:




VAMOS CONHECER O FOLE?

FOLE DE FERREIRO OU **FOLE DE FORJA** É UMA FERRAMENTA USADA PELOS **FERREIROS** PARA FAZER **FOGO** NA HORA DE **FORJAR** (MOLDAR DA FORMA DESEJADA) OS METAIS. É FEITO DE UMA SANFONA DE PELE ENTRE DUAS PEÇAS DE MADEIRA COM CABO, QUE QUANDO APROXIMADAS SOLTAM O AR PARA FORA DA SANFONA.



2. AGORA, PINTE SOMENTE A QUANTIDADE DE PORQUINHOS QUE TEM NA HISTÓRIA:



31 DE AGOSTO

CAMPO DE EXPERIÊNCIA: "TRAÇOS, SONS, CORES E FORMAS"

OBJETIVOS: (EI03TS02)

SABERES E CONHECIMENTOS: PINTURA, DOBRADURA E COORDENAÇÃO MOTORA.

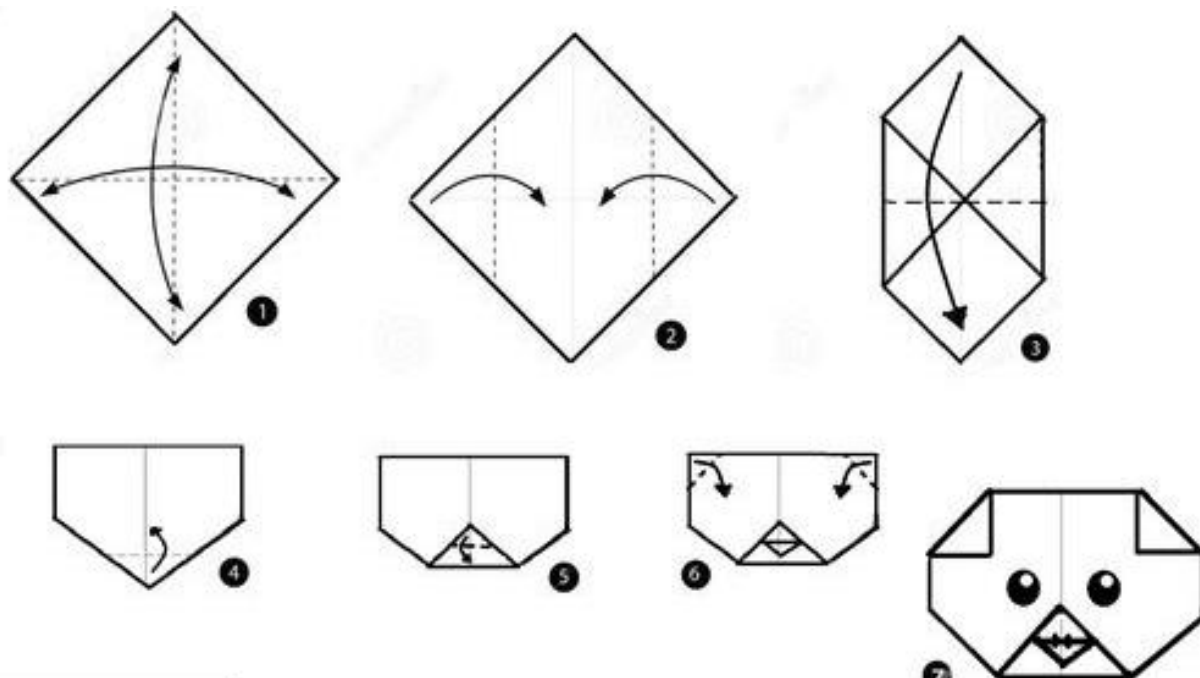
1. VAMOS ASSISTIR AO VÍDEO: *PEPPA PIG OS TRÊS PORQUINHOS*



<https://www.youtube.com/watch?v=DrbNWXI8zf8>

★ Os 3 Três Porquinhos e o Lobo Mau Desenho História Infantil com Música Clássica Mozart e Peppa Pig

2. AGORA, VAMOS FAER UMA LINDA DOBRADURA DE PORQUINHO, VAMOS SEGUIR AS INSTRUÇÕES PARA FAZER A DOBRADURA, DEPOIS DESENHAR O ROSTO DO PORQUINHO, VAMOS LÁ?




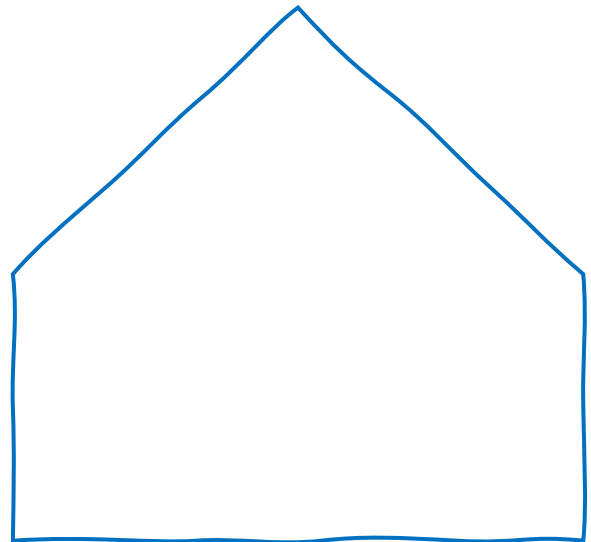
1. VAMOS PROCURAR EM JORNAIS, REVISTAS IMAGENS DOS MATERIAIS QUE CADA PORQUINHO USOU PARA FAZER SUA CASA E COLAR NAS CASINHAS ABAIXO:




BICO



LICO






NICO




CAMPO DE EXPERIÊNCIA: "O EU, O OUTRO E O NÓS"**OBJETIVOS:** (EI03EO04)**SABERES E CONHECIMENTOS:** COMUNICAR IDEIAS E SENTIMENTOS.

2. AGORA É A SUA VEZ!

-  DE QUAL MATERIAL VOCÊ FARIA SUA CASINHA? (PALHA, MADEIRA, TIJOLOS...)
-  QUAIS PESSOAS VOCÊ LEVARIA COM VOCÊ? (PAPAI, MAMÃE, IRMÃOS... AH VALE LEVAR BICHINHOS DE ESTIMAÇÃO TAMBÉM!)
-  QUAIS COISAS VOCÊ LEVARIA PARA SUA CASINHA? (BRINQUEDOS, CELULAR, TELEVISÃO...)

AGORA, VAMOS RESPONDER TODAS ESSAS PERGUNTAS COM UM LINDO DESENHO NO ESPAÇO ABAIXO DE COMO FICARIA SUA CASINHA:





CAMPO DE EXPERIÊNCIA: "ESPAÇOS, TEMPOS, QUANTIDADES, RELAÇÕES E TRANSFORMAÇÕES"


OBJETIVOS: (EI03CG04)

SABERES E CONHECIMENTOS: NÚMEROS.

1. O LOBO MAU VIVE NA FLORESTA, E NÃO PERSEGUE SOMENTE OS PORQUINHOS NÃO! ELE VEZ OU OUTRA PERSEGUE AS OVELHAS TAMBÉM! ENTÃO, VAMOS AJUDA-LAS COLANDO BASTANTE ALGODÃO PARA ASSIM ELAS FICAREM BEM FOFINHAS E QUANDO O LOBO OLHAR ACHAR QUE SÃO UM MONTE DE NUVENS E NÃO OVELHAS, VAMOS LÁ?



2. AGORA, VAMOS COBRIR O PONTILHADO DO NÚMERO 6:









CAMPO DE EXPERIÊNCIA: "ESPAÇOS, TEMPOS, QUANTIDADES, RELAÇÕES E TRANSFORMAÇÕES"

OBJETIVOS: (EI03ET04)

SABERES E CONHECIMENTOS: QUANTIDADE.

2. AGORA, CONTE A QUANTIDADE DE MATERIAIS QUE TEM EM CADA GRUPO E MARQUE UM **X** SOMENTE NO NÚMERO QUE MOSTRA A QUANTIDADE CORRETA:

	5	4	7
	6	7	8
	2	6	4
	9	10	8
	10	9	5
	3	2	6

03 DE SETEMBRO

CAMPO DE EXPERIÊNCIA: "CORPO, GESTOS E MOVIMENTOS"

OBJETIVOS: (EI03CG03)

SABERES E CONHECIMENTOS: COORDENAÇÃO MOTORA.

VAMOS BRINCAR DE SEU LOBO?



#Xuxa #EnquantoSeuLoboNãoVem #Vevo

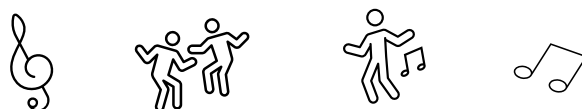
Xuxa - Enquanto o Seu Lobo Não Vem (Juguemos en el Bosque) (Vídeo Oficial)

<https://www.youtube.com/watch?v=Ge3T3ziW5Ks>

CONVIDE TODA SUA FAMÍLIA E VAMOS COMEÇAR!

PRIMEIRO DEVE-SE ESCOLHER ALGUÉM DA FAMÍLIA, PARA SER O LOBO, E OS DEMAIS SERÃO OS PERSEGUIDOS.

O LOBO IRÁ SE ESCONDER E OS DEMAIS PARTICIPANTES, FICARÃO CAMINHANDO EM DIREÇÃO ONDE LOBO ESTÁ ESCONDIDO E CANTANDO:



PERSEGUIDOS: - VAMOS BRINCAR NO BOSQUE, ENQUANTO O SEU LOBO NÃO VEM, SEU LOBO ESTÁ?

EM RESPOSTA, O LOBO DIZ: - ESTOU BOTANDO A CALÇA.

PERSEGUIDOS: - VAMOS BRINCAR NO BOSQUE, ENQUANTO O SEU LOBO NÃO VEM, SEU LOBO ESTÁ?

EM RESPOSTA, O LOBO DIZ: - ESTOU BOTANDO A CAMISETA.

PERSEGUIDOS: - VAMOS BRINCAR NO BOSQUE, ENQUANTO O SEU LOBO NÃO VEM, SEU LOBO ESTÁ?

EM RESPOSTA, O LOBO DIZ: - ESTOU BOTANDO O CASACO.

PERSEGUIDOS: - VAMOS BRINCAR NO BOSQUE, ENQUANTO O SEU LOBO NÃO VEM, SEU LOBO ESTÁ?

EM RESPOSTA, O LOBO DIZ: - ESTOU BOTANDO O SAPATO.

PERSEGUIDOS: - VAMOS BRINCAR NO BOSQUE, ENQUANTO O SEU LOBO NÃO VEM, SEU LOBO ESTÁ?

EM RESPOSTA, O LOBO DIZ: - ESTOU COM FOME E VOU PEGAR TODOS...

COM ESSA RESPOSTA TODOS SAEM CORRENDO DO LOBO. O LOBO PEGA UM DOS PARTICIPANTES QUE SERÁ O PRÓXIMO LOBO.

CAMPO DE EXPERIÊNCIA: “ESPAÇOS, TEMPOS, QUANTIDADES, RELAÇÕES E TRANSFORMAÇÕES”

OBJETIVOS: (E103ET04)

SABERES E CONHECIMENTOS: RECONHECER DIFERENTES MATERIAIS.

1. OBSERVE OS PORQUINHOS E AS CASAS, E LIGUE CADA UM ATÉ A CASA QUE ELE CONSTRUIU:



1. VAMOS LER E CANTAR JUNTO COM A MÚSICA, DEPOIS COLORIR BEM BONITO O LOBO MAU:

QUEM TEM MEDO DO LOBO MAU

LOBO MAU, LOBO MAU...

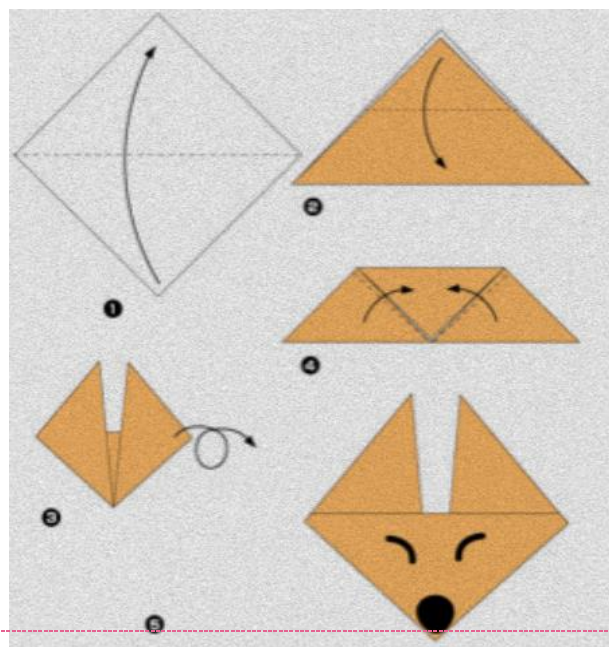
QUEM TEM MEDO

DO LOBO MAU?



<https://colorindo.org/>

2. AGORA, VAMOS PEGAR O PAPEL PARA DOBRADURA E SEGUINDO AS ORIENTAÇÕES VAMOS FAZER A DOBRADURA DE UM LOBO, VAMOS LÁ? AH, E NÃO ESQUEÇA DE DESENHAR O ROSTINHO DO LOBO DEPOIS DE PRONTA A DOBRADURA.



<https://diarioscomum.com.br/>

CAMPO DE EXPERIÊNCIA: "O EU, O OUTRO E O NÓS"**OBJETIVOS: (EI03EO03)****SABERES E CONHECIMENTOS: PARTICIPAR, COLABORAR E AMPLIAR AS RELAÇÕES INTERPESSOAIS.**

VAMOS CONSTRUIR UMA CABANA?

1. A SEGUIR VAMOS LER 3 SUGESTÕES DE COMO MONTAR UMA CABANA EM CASA:


COM UMA MESA

VOCÊ PODE CRIAR UMA CABANA JOGANDO LENÇÓIS EM CIMA DA MESA DE MODO QUE FIQUEM CAÍDOS (BATENDO NO CHÃO), E ARRUMAR UMA PARTE COMO UMA PORTA DE SAÍDA E ENTRADA.



COM CADEIRAS

TIRE A MESA E DEIXE SOMENTE AS CADEIRAS, COLOQUE UM COLCHÃO NO CHÃO, DEPOIS PEGUE AS CADEIRAS E COLOQUE UMA DE CADA LADO DO COLCHÃO, JOGUE UM LENÇOL POR CIMA E ESTÁ PRONTA A CABANA.



COM CAIXA DE PAPELÃO

COM UMA CAIXA DE PAPELÃO GRANDE PODE SE FAZER UMA ABERTURA PARA SERVIR DE PORTA DE ENTRADA E SAÍDA, OU MESMO FAZER SOMENTE A BASE DA CASINHA (TELHADO E PAREDES).



2. AGORA, ESCOLHA UMA DESSAS CABANAS PARA MONTAR EM CASA COM A FAMÍLIA, DEPOIS FAÇA O REGISTRO ABAIXO DE COMO SUA CABANA FICOU:

13 DE SETEMBRO

CAMPO DE EXPERIÊNCIA: "ESCUITA, FALA, PENSAMENTO E IMAGINAÇÃO"

OBJETIVOS: (EI03EF05)

SABERES E CONHECIMENTOS: OBTER REPERTÓRIO DE HISTÓRIAS CONHECIDAS.

SENTA, QUE LÁ VEM HISTÓRIA...

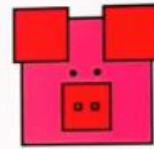
ERA UMA VEZ TRÊS PORQUINHOS:



TRIÂNGULO



BOLINHA

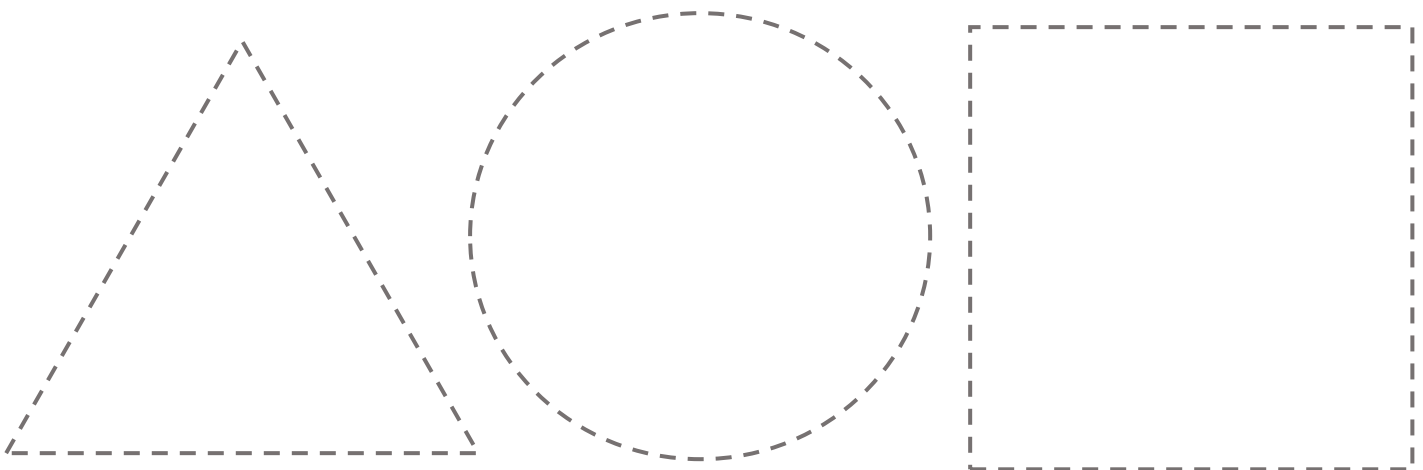


QUADRADO.

<https://www.youtube.com/watch?v=VHGyMFG62Pw>

História: Os três porquinhos de forma geométrica.

1. CUBRA O PONTILHADO DAS FORMAS GEOMÉTRICAS ABAIXO:

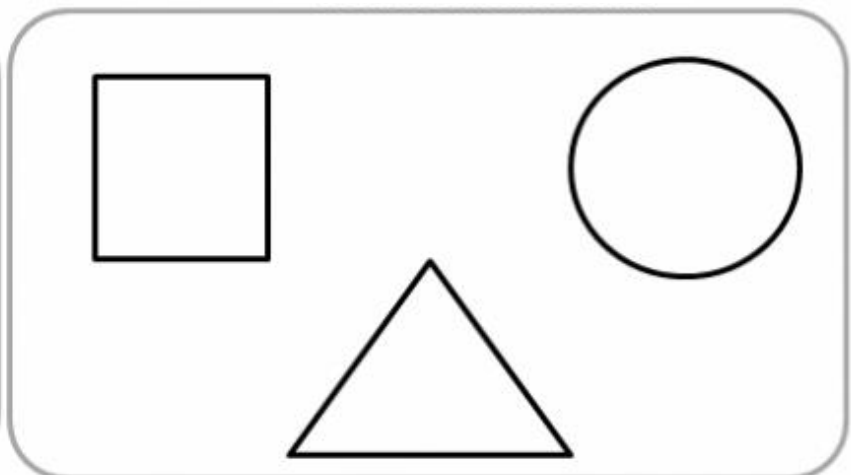
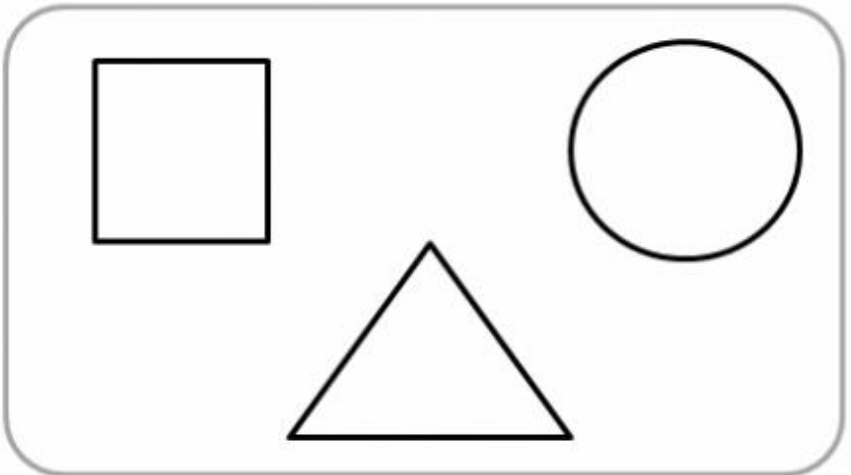

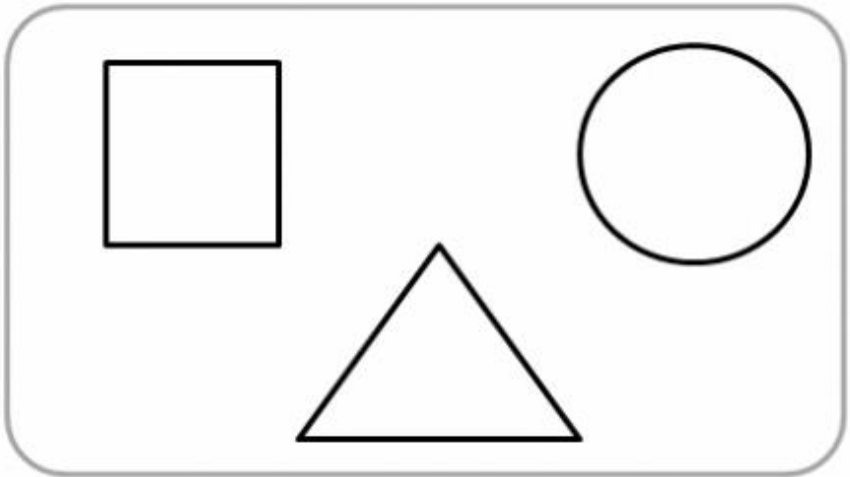


CAMPO DE EXPERIÊNCIA: "ESPAÇOS, TEMPOS, QUANTIDADES, RELAÇÕES E TRANSFORMAÇÕES"

OBJETIVOS: (EI03ET05)

SABERES E CONHECIMENTOS: FORMAS GEOMÉTRICAS.

2. PINTE SOMENTE A FORMA GEOMÉTRICA QUE É SEMELHANTE AO CORPO DE CADA PORQUINHO, DEPOIS PINTE OS PORQUINHOS BEM BONITO:



CAMPO DE EXPERIÊNCIA: "CORPO, GESTOS E MOVIMENTOS"

OBJETIVOS: (EI03CG02)

SABERES E CONHECIMENTOS: COORDENAÇÃO MOTORA FINA.

1. CUBRA O CAMINHO E LEVE CADA PORQUINHO ATÉ SUA CASA:



14 DE SETEMBRO

CAMPO DE EXPERIÊNCIA: "ESPAÇOS, TEMPOS, QUANTIDADES, RELAÇÕES E TRANSFORMAÇÕES"

OBJETIVOS: (EI03ET05)

SABERES E CONHECIMENTOS: OBSERVAR SEMELHANÇAS E DIFERENÇAS.

2. LIGUE CADA PORQUINHO ATÉ SUA SOMBRA, DEPOIS PINTE BEM BONITO:




CAMPO DE EXPERIÊNCIA: "ESCUTA, FALA, PENSAMENTO E IMAGINAÇÃO"

OBJETIVOS: (EI03EF05)

SABERES E CONHECIMENTOS: ESTIMULAR A IMAGINAÇÃO. RECONTAR HISTÓRIAS.

CONFECÇÃO DE DEDOCHES

1. VAMOS PINTAR BEM BONITO OS PERSONAGENS DA HISTÓRIA **"OS TRÊS PORQUINHOS"**, RECORTAR E DEPOIS COLAR UM PALITO DE SORVETE ATRÁS DE CADA UM DOS PERSONAGENS. DEPOIS DE PRONTOS VOCÊ PODERÁ CONTAR A HISTÓRIA DOS TRES PORQUINHOS COMANDANDO OS PERSONAGENS, PODE CRIAR TAMBÉM HISTÓRIAS PARA OS TRÊS PORQUINHOS E O LOBO MAU! QUE TAL UMA HISSTÓRIA EM QUE ELES FAZEM AS PAZES? USE SUA IMAGINAÇÃO! SE POSSÍVEL, FAÇA UM VÍDEO CONTANDO SUA HISTÓRIA.



16 DE SETEMBRO

CAMPO DE EXPERIÊNCIA: "O EU, O OUTRO E O NÓS"

OBJETIVOS: (EI03EO04)

SABERES E CONHECIMENTOS: EXPRESSAR IDEIAS.

LÁ VEM MAIS HISTÓRIA...



<https://www.youtube.com/watch?v=r8kthbSCU>

3 PORQUINHOS - histórias contadas por Fafá conta

1. VIMOS QUE A CONTADORA DE HISTÓRIAS FAFÁ, ASSIM COMO A CONTADORA HELEN LÁ NO PRIMEIRO VIDEO DA APOSTILA, USOU OBJETOS DIFERENTES PARA REPRESENTAR CADA PERSONAGEM. MUITO LEGAL NÃO É MESMO?

AGORA É A SUA VEZ, DESENHE ABAIXO QUAL OBJETO VOCÊ USARIA PARA SER (REPRESENTAR) CADA PERSONAGEM, PODE SOLTAR A IMAGINAÇÃO HEIN!



17 DE SETEMBRO

CAMPO DE EXPERIÊNCIA: "ESCUTA, FALA, PENSAMENTO E IMAGINAÇÃO"

OBJETIVOS: (EI03EF05)

SABERES E CONHECIMENTOS: ESTIMULAR A IMAGINAÇÃO. RECONTAR HISTÓRIAS.



1. E CHEGOU A SUA VEZ DE CONTAR HISTÓRIA!

BEM, ATÉ AQUI APRENDEMOS QUE PARA CONTAR UMA HISTÓRIA VOCÊ NÃO PRECISA ESTAR SEMPRE COM O LIVRO EM MÃOS, NÃO PRECISA TER O BONECO DE CADA PERSONAGEM, MUITO PELO CONTRÁRIO, APRENDEMOS QUE UMA BATATA PODE SE TRANSFORMAR EM UM PORQUINHO, QUE UM ESPANADOR PODE VIRAR UMA ENORME ÁRVORE... TUDO ISSO USANDO A IMAGINAÇÃO! E AGORA QUERO QUE VOCÊ SOLTE SUA IMAGINAÇÃO, ESCOLHA OS OBJETOS QUE DESEJAR PARA SEREM OS PORQUINHOS E O LOBO E CONTE A HISTÓRIA REGISTRANDO EM UM LINDO VÍDEO! VOU ESTAR ANSIOSA AGUARDANDO HEIN? A FAMÍLIA PODE PARTICIPAR TAMBÉM E AUXILIAR A CRIANÇA SEMPRE QUE NECESSÁRIO.

2. DEPOIS NO ESPAÇO ABAIXO FAÇA UM DESENHO DE QUAIS OBJETOS VOCÊ USOU PARA CONTAR A HISTÓRIA:

Referências bibliográficas

LÁ VEM HISTÓRIA: OS TRÊS PORQUINHOS

<https://www.youtube.com/watch?v=A5KIG9-SUCo>

OS 3 TRÊS PORQUINHOS E O LOBO MAU DESENHO HISTÓRIA INFANTIL COM MÚSICA CLÁSSICA MOZART E PEPPA PIG

<https://www.youtube.com/watch?v=DrbNWXi8zf8&t=2s>

XUXA - ENQUANTO O SEU LOBO NÃO VEM

<https://www.youtube.com/watch?v=Ge3T3ziW5Ks>

HISTÓRIA: OS TRÊS PORQUINHOS DE FORMA GEOMÉTRICA

<https://www.youtube.com/watch?v=VHGyMFQ62Pw&t=41s>

3 PORQUINHOS - HISTÓRIAS CONTADAS POR FAFÁ CONTA

<https://www.youtube.com/watch?v=rBktfihbSCU>