

E.M. MUNDO ENCANTADO “PROF. ROSILENE DE OLIVEIRA LIMA GALDURÓZ”.

APOSTILA Nº 10

APOSTILA REFERENTE AO PERÍODO DE: 30/08 à 17/09/2021

DATA DA DEVOLUÇÃO DA APOSTILA: **20/09/2021**



ALUNO (A): _____

**PROFESSORA LEONICE - MATERNAL II B
2021**

E.M. MUNDO ENCANTADO “PROF. ROSILENE DE OLIVEIRA LIMA GALDURÓZ”.

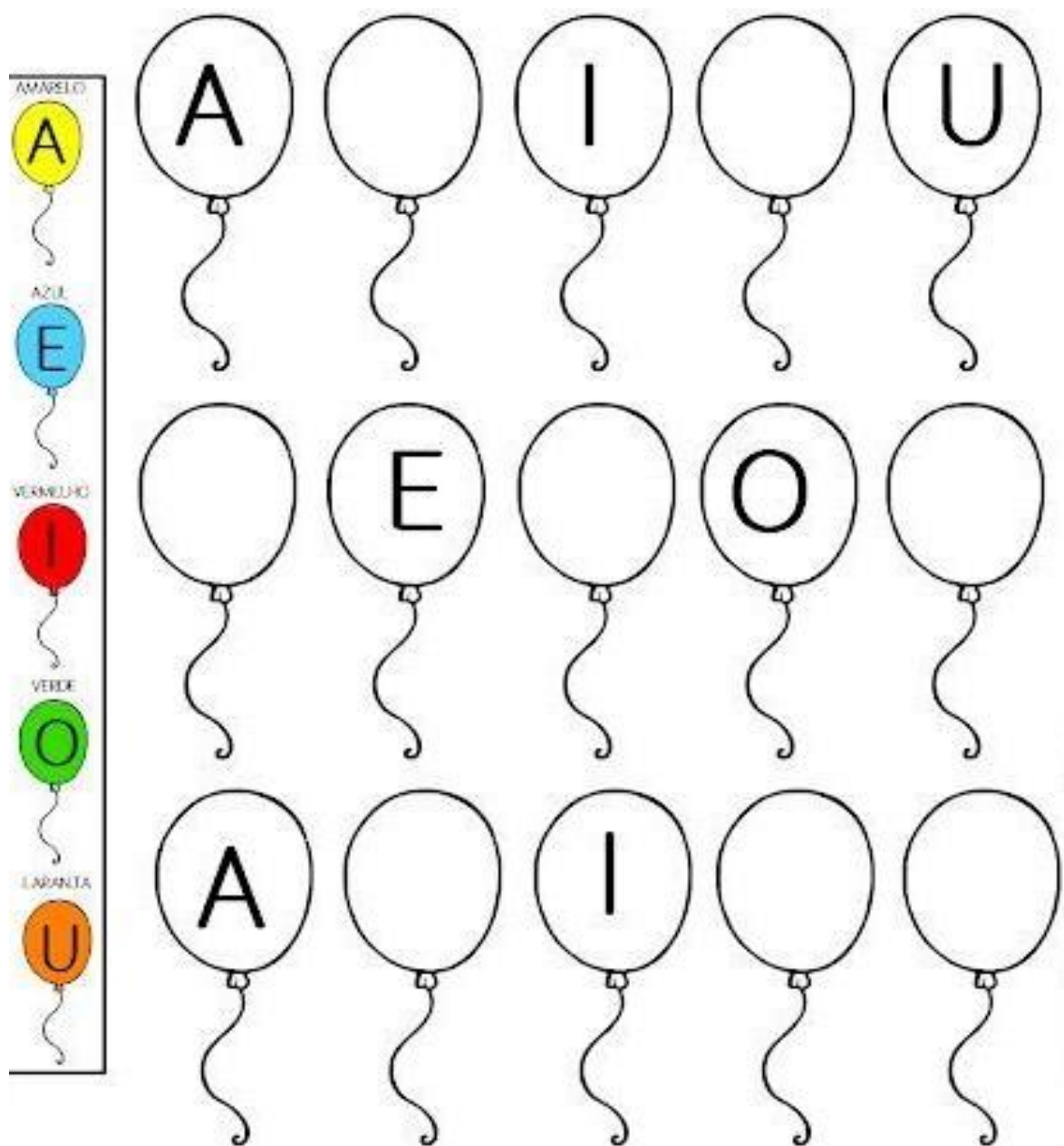
Professora: Leonice Nogueira

Maternal II – B

DATA	ATIVIDADE	RECURSOS DIDÁTICOS
30/08/2021	Vogais – Complete e pinte os balões	Brincadeira: Bola na Caçapa
31/08/2021	Frente/Atrás	Vídeo: Pra Frente, Pra Trás
01/09/2021	Cubra Vogais	Brincadeira: Pega Bolinhas
02/09/2021	Númerais – Complete os vagões do trem	Brincadeira: Adivinha?
03/09/2021	Alto/Baixo	Brincadeira: Passa Anel
08/09/2021	Pintura – “Dia da Independência do Brasil”	Vídeo: Independência do Brasil
09/09/2021	Recorte – Bandeira do Brasil	Leitura: Poema “Sete de Setembro”
10/09/2021	Labirinto – Soldado	Vídeo: Semana da Pátria
13/09/2021	Ligue – Números/Quantidades	Brincadeira: Números /numerais.
14/09/2021	Colagem – Cenas noite/dia	Vídeo: De Onde Vem o Dia e a Noite?
16/09/2021	Ligue – Formas geométricas/objetos	Vídeo/Brincadeira: Estátua Diferente
17/09/2021	Pinte – Quantidade dos Dados	Vídeo: Mariana - Galinha Pintadinha

E.M. MUNDO ENCANTADO “PROF. ROSILENE DE OLIVEIRA LIMA GALDURÓZ”.

DESENVOLVIMENTO: Complete as vogais que faltam e pinte os balões de acordo com a legenda ao lado:



AMARELO
A

AZUL
E

VERMELHO
I

VERDE
O

LARANJA
U

A

E

I

U

E

O

A

I




PREFEITURA DA ESTÂNCIA TURÍSTICA DE
IBIÚNA
Por uma Ibiúna próspera. Investindo no presente, gerando o futuro.



E.M. MUNDO ENCANTADO “PROF. ROSILENE DE OLIVEIRA LIMA GALDURÓZ”.

DESENVOLVIMENTO: Faça um círculo ao redor da criança que está na frente e marque um X sobre a que está atrás:



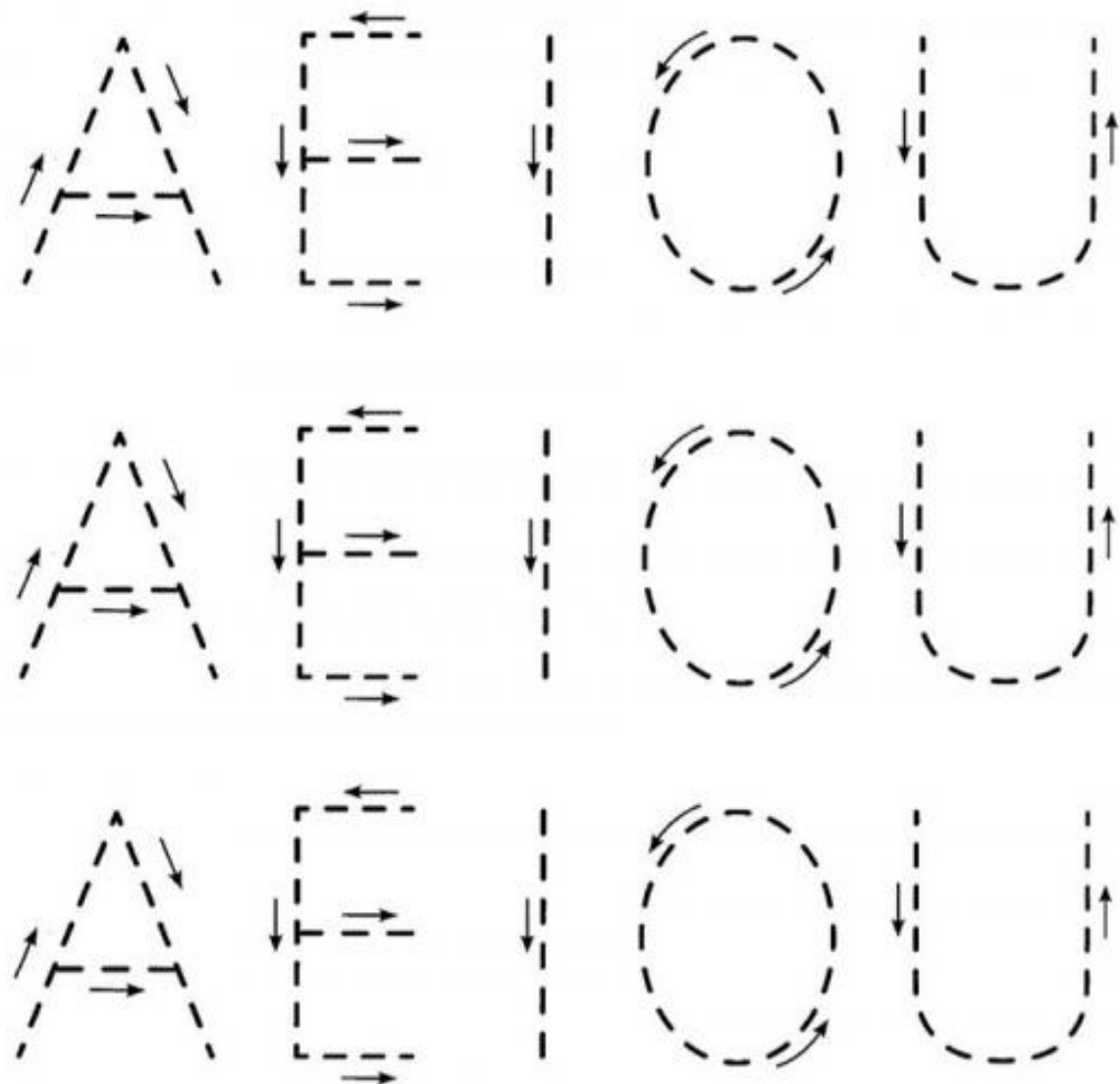


PREFEITURA DA ESTÂNCIA TURÍSTICA DE
IBIÚNA
Por uma Ibiúna próspera. Investindo no presente, gerando o futuro.



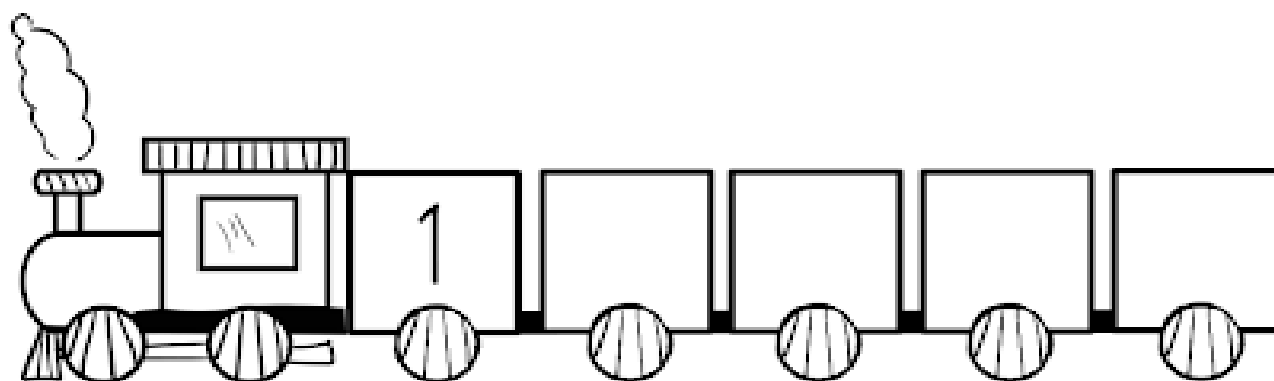


E.M. MUNDO ENCANTADO “PROF. ROSILENE DE OLIVEIRA LIMA GALDURÓZ”.

DESENVOLVIMENTO: Cubra as vogais abaixo:



E.M. MUNDO ENCANTADO “PROF. ROSILENE DE OLIVEIRA LIMA GALDURÓZ”.

DESENVOLVIMENTO: Continue escrevendo os numerais dentro dos vagões do trem:






PREFEITURA DA ESTÂNCIA TURÍSTICA DE
IBIÚNA
Por uma Ibiúna próspera. Investindo no presente, gerando o futuro.



E.M. MUNDO ENCANTADO “PROF. ROSILENE DE OLIVEIRA LIMA GALDURÓZ”.

DESENVOLVIMENTO: Marque com um X a árvore mais baixa:



- Agora, circule o animal mais alto:





PREFEITURA DA ESTÂNCIA TURÍSTICA DE
IBIÚNA
Por uma Ibiúna próspera. Investindo no presente, gerando o futuro.



E.M. MUNDO ENCANTADO “PROF. ROSILENE DE OLIVEIRA LIMA GALDURÓZ”.



DESENVOLVIMENTO: Vamos colorir? Pinte o desenho do “Dia da Independência”. (Comemorado dia 07 de Setembro)

**7 DE SETEMBRO
DIA DA INDEPENDÊNCIA
DO BRASIL**



E.M. MUNDO ENCANTADO “PROF. ROSILENE DE OLIVEIRA LIMA GALDURÓZ”.

DESENVOLVIMENTO: Recorte as figuras geométricas, depois monte a bandeira do nosso país:





PREFEITURA DA ESTÂNCIA TURÍSTICA DE
IBIÚNA
Por uma Ibiúna próspera. Investindo no presente, gerando o futuro.



**E.M. MUNDO ENCANTADO “PROF. ROSILENE DE OLIVEIRA LIMA
GALDURÓZ”.**

DESENVOLVIMENTO: Ajude o soldado chegar na bandeira. Pinte o caminho:





PREFEITURA DA ESTÂNCIA TURÍSTICA DE
IBIÚNA
Por uma Ibiúna próspera. Investindo no presente, gerando o futuro.



E.M. MUNDO ENCANTADO “PROF. ROSILENE DE OLIVEIRA LIMA GALDURÓZ”.

DESENVOLVIMENTO: Ligue os números que corresponde a quantidade de cada figura.

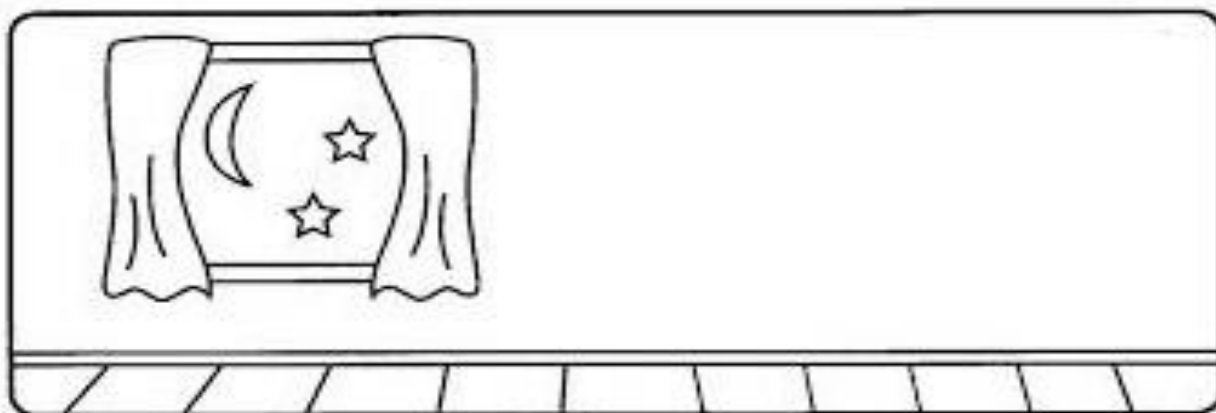



PREFEITURA DA ESTÂNCIA TURÍSTICA DE
IBIÚNA
Por uma Ibiúna próspera. Investindo no presente, gerando o futuro.



E.M. MUNDO ENCANTADO “PROF. ROSILENE DE OLIVEIRA LIMA GALDURÓZ”.

DESENVOLVIMENTO: Pinte as cenas, recorte as figuras a baixo e cole-as nos quadros de acordo com as atividades que fazemos durante o dia e à noite.




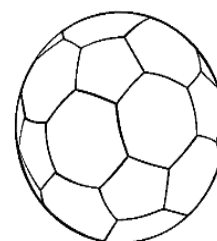



PREFEITURA DA ESTÂNCIA TURÍSTICA DE
IBIÚNA
Por uma Ibiúna próspera. Investindo no presente, gerando o futuro.



E.M. MUNDO ENCANTADO “PROF. ROSILENE DE OLIVEIRA LIMA GALDURÓZ”.
























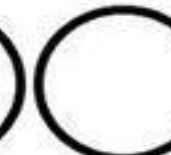





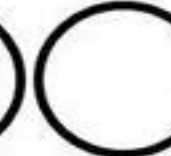
DESENVOLVIMENTO: Ligue os objetos as suas formas geométricas.





E.M. MUNDO ENCANTADO “PROF. ROSILENE DE OLIVEIRA LIMA GALDURÓZ”.

DESENVOLVIMENTO: Pinte a quantidade de cada bolinha que se pede em cada dado.

E.M. MUNDO ENCANTADO “PROF. ROSILENE DE OLIVEIRA LIMA GALDURÓZ”.

BRINCADEIRA

Bola na Caçapa



DESENVOLVIMENTO: Para realizar a atividade, vamos precisar de apenas:

- Copos ou potes de plástico
- Fita adesiva
- Bolinhas ou pode improvisar com bolas de papel

Depois de separar todos os materiais, estipule a distância que as crianças deverão arremessar. Feito isso cole os copos para que não caiam com facilidade. O desafio é que a criança acerte a bola no copo.

Feito todos esses passos é só iniciar a brincadeira.

Agora é só se divertir!

Como essa atividade podemos trabalhar com a coordenação motora, a percepção visual e de espaço e a força.

VÍDEO

Pra Frente, Pra Trás

<https://www.youtube.com/watch?v=2ip4rZB5Qgc>

E.M. MUNDO ENCANTADO “PROF. ROSILENE DE OLIVEIRA LIMA GALDURÓZ”.

BRINCADEIRA

Pega bolinhas



DESENVOLVIMENTO: Com bolinhas, brinquedinhos e até pequenos carrinhos, desde que caibam na colher. Ganha quem consegue colocar mais objetos na tigela vazia. Então, separe os materiais, chame as crianças e está pronta a diversão.

BRINCADEIRA

Adivinha?



DESENVOLVIMENTO: você precisará de uma cartolina para cobrir o rosto da criança, e uma cesta com brinquedos e objetos que a criança precisa adivinhar o que é. Porém, se você não tiver a cartolina em casa, use um lenço ou uma venda. O importante é brincar! Portanto, ganha a equipe em que a turma adivinhar mais.



E.M. MUNDO ENCANTADO “PROF. ROSILENE DE OLIVEIRA LIMA GALDURÓZ”.

BRINCADEIRA

Passa-anel



Brincadeiras

Logo depois do jantar, reúne os seus amigos no pátio do prédio ou na calçada, arrume um anel ou uma argolinha e brinque de passar o anel, uma brincadeira bem antiga que já fez a alegria de muita gente grande.



Como brincar

1. Chame pelo menos 5 amigos para brincar.
2. Tire a sorte para ver quem começa a passar o anel.
3. Os participantes ficam sentados um ao lado do outro com as mãos unidas e esticadas para a frente.
4. O participante escolhido para passar o anel segura o anel entre as mãos também unidas e começa a passar suas mãos por entre as mãos dos outros participantes.
5. Sem que ninguém perceba, num determinado momento, o participante sorteado deixa o anel deslizar para as mãos de um dos participantes.
6. Em seguida, continua fazendo de conta que ainda está passando o anel. Depois de um tempo, escolhe alguém e pergunta: “Com quem está o anel?”
7. Se o participante responder certo, será o próximo a passar o anel. Se não responder

certo, quem estiver com o anel é que irá passar o anel da próxima vez.

Tirando a sorte

Um dos participantes, ou alguém de fora da brincadeira, começa a apontar para cada um dos outros jogadores dizendo a seguinte quadrinha:

*Um-dois-três-qua-tro
Por-a-qui-pas-sou-um-ra-to
Que-en-trou-pe-lo-bu-ra-co*

Aquele que cair com a sílaba *co* será o escolhido.

O que é, o que é?

1. Qual é a coisa mais veloz que existe?
2. Que quando se tira a metade sobra nada?
3. Que pesa mais no mundo?
4. Que a gata tem que nenhum outro animal tem?

Imagens: [1] O Encantado, [2] Encantado, [3] Encantado, [4] Encantado



PREFEITURA DA ESTÂNCIA TURÍSTICA DE
IBIÚNA
Por uma Ibiúna próspera. Investindo no presente, gerando o futuro.



E.M. MUNDO ENCANTADO “PROF. ROSILENE DE OLIVEIRA LIMA GALDURÓZ”.

VÍDEO

Independência do Brasil - 7 de setembro
https://www.youtube.com/watch?v=kGrj_y8SpSw

LEITURA

DESENVOLVIMENTO: Com a ajuda de um adulto leia o poema.

Sete de Setembro

SETE DE SETEMBRO
ÀS MARGENS DO RIO IPIRANGA
UM GRITO DE LIBERDADE
MARCOU NOSSA HISTÓRIA.

BRASIL DE D. PEDRO I
NAÇÃO DE UM POVO GUERREIRO
QUE LUTA E NÃO SE CANSA,
SÓ QUE, HOJE, ÀS MARGENS DA
ESPERANÇA.

Fernanda Gandra
Juliana Rondon



VÍDEO

Semana da Pátria Educação infantil - Música 7 de Setembro
<https://www.youtube.com/watch?v=c6lboMwq50>



PREFEITURA DA ESTÂNCIA TURÍSTICA DE
IBIÚNA
Por uma Ibiúna próspera. Investindo no presente, gerando o futuro.



E.M. MUNDO ENCANTADO “PROF. ROSILENE DE OLIVEIRA LIMA GALDURÓZ”.

BRINCADEIRA

NÚMERO, NUMERAL E MOVIMENTO DE PINÇA



ESCREVER NUMERAIS DE 1 A 6 EM CÍRCULOS FEITOS EM PAPELÃO OU OUTRO PAPEL FIRME E DISPONIBILIZAR PRENDEDORES PARA AS CRIANÇAS COLOCAREM A QUANTIDADE DE ACORDO COM O NUMERAL

VÍDEO

De Onde Vem o Dia e a Noite? #Episódio 8

https://www.youtube.com/watch?v=Nux_3PVdo9U

VÍDEO/BRINCADEIRA

ESTÁTUA DIFERENTE - Música Tio Ricardo

<https://www.youtube.com/watch?v=Adyzlg1sYmo>

VÍDEO

Mariana - Galinha Pintadinha

<https://www.youtube.com/watch?v=orxyp-3gBiE&t=28s>

E.M. MUNDO ENCANTADO “PROF. ROSILENE DE OLIVEIRA LIMA GALDURÓZ”.

REFERÊNCIAS BIBLIOGRAFICAS – 10ª APOSTILA

Atividade 30/08/2021	https://mungfali.com/page/7BAB19F0D09531E369B0E4D8B7402093D129CC60/atividade_pronta_-_vogais_(sequ%C3%80ncia_e_cor)_%7C_atividade
Atividade 31/08/2021	https://www.smartkids.com.br/atividade/nocoos-espaciais-frente-atras
Atividade 01/09/2021	https://mungfali.com/post/24F97D570A7DEC6DB58950C93D8CA1B96B13A9DB
Atividade 02/09/2021	https://www.aartedeensinareaprender.com/2020/04/atividade-pronta-numerais-do-1-ao-5.html
Atividade 03/09/2021	https://www.liveworksheets.com/ne1642446di
Atividade 08/09/2021	https://www.pinterest.ie/pin/373024781632361033/
Atividade 09/09/2021	https://escolaeducacao.com.br/amp/atividades-de-independencia-do-brasil/atividade-independencia-do-brasil-monte-sua-bandeira/
Atividade 10/09/2021	https://educacaoetransformacaooficial.blogspot.com/2018/11/dia-da-bandeira-do-brasil.html
Atividade 13/09/2021	https://mungfali.com/go.php?q=https://www.pinterest.com/pin/457396905900658402/
Atividade 14/09/2021	https://br.pinterest.com/pin/793548396831709949/
Atividade 16/09/2021	https://escolaeducacao.com.br/plano-de-aula-formas-geometricas-educacao-infantil/
Atividade 17/09/2021	https://mungfali.com/post/9F02FBAB67FC4B26D0EA7091EB817CC8A21E621A



E.M. MUNDO ENCANTADO “PROF. ROSILENE DE OLIVEIRA LIMA GALDURÓZ”.

**REFERÊNCIA DE VIDEOS PARA COMPLEMENTAÇÃO DAS ATIVIDADES –
10ª APOSTILA**

31/08/2021	Vídeo: Pra Frente, Pra Trás https://www.youtube.com/watch?v=2ip4rZB5Qgc
08/09/2021	Independência do Brasil - 7 de setembro https://www.youtube.com/watch?v=kGrj_y8SpSw
10/09/2021	Semana da Pátria Educação infantil- Música 7 de Setembro https://www.youtube.com/watch?v=c6IbjoMwg50
14/09/2021	De Onde Vem o Dia e a Noite? #Episódio 8 https://www.youtube.com/watch?v=Nux_3PVdo9U
16/09/2021	ESTÁTUA DIFERENTE - Música Tio Ricardo https://www.youtube.com/watch?v=Adyzlg1sYmo
17/09/2021	Mariana - Galinha Pintadinha https://www.youtube.com/watch?v=orxxp-3gBiE&t=28s