



E.M. “BENEDITA CORDEIRO MEDELOS”

NOME: _____ FASE II A

**PROFESSORA THAÍS CRISTINA PONTES
OLIVEIRA**

APOSTILA 10

**ATIVIDADES REFERENTES AOS DIAS: 30
E 31/08, 01, 02, 03, 08, 09, 10, 13, 14, 16, E
17 DE SETEMBRO**

DATA DE ENTREGA: 30/08

DATA DE DEVOLUÇÃO: 20/09

E.M. "BENEDITA CORDEIRO MEDELOS"

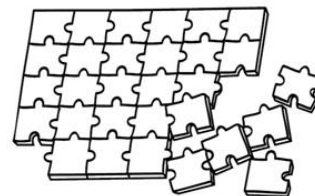
NOME: _____ FASE II

PROFª THAÍS

DATA: 30/08/2021

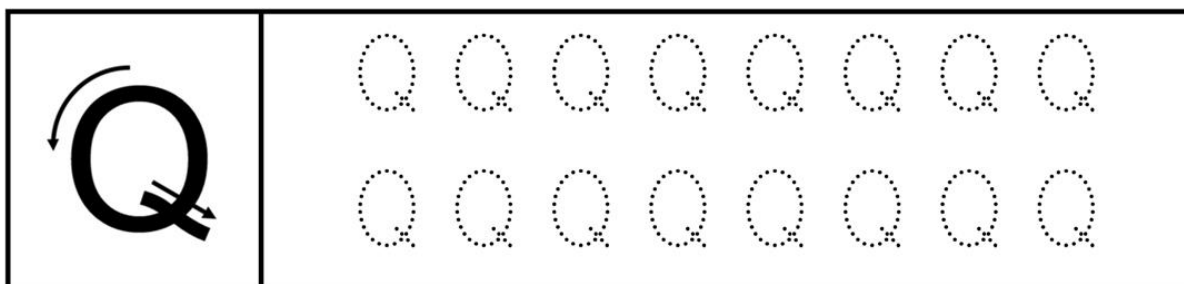


QUINZINHO

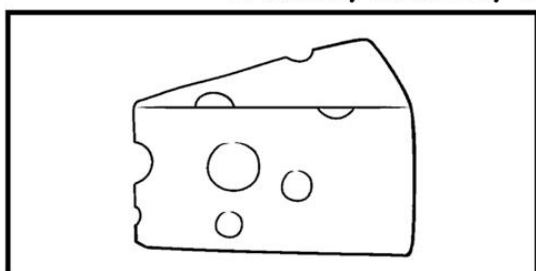


QUEBRA-CABEÇA

VAMOS COBRIR O PONTILHADO:

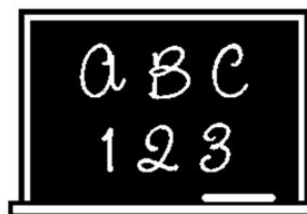


VAMOS, AGORA, COMPLETAR AS PALAVRAS:



QUEIJO

QUEIJO




QUADRO

QUADRO

QUAIS PALAVRAS COMEÇAM COM A LETRA Q?

VAMOS PINTAR AS FICHAS!



QUATI



PINTINHO



QUINDIM



GOLEIRA

E.M. "BENEDITA CORDEIRO MEDELOS"

NOME: _____ FASE II

PROFª THAÍS

DATA: 30/08/2021

AS BORBOLETAS

Vinicius de Moraes

Branças

Azuis

Amarelas

E **pretas**

Brincam

Na luz

As belas

Borboletas.

Borboletas **brancas**
São alegres e francas.

Borboletas **azuis**
Gostam muito de luz.

As **amarelinhas**
São tão bonitinhas!

E as **pretas**, então...
Oh, que escuridão!



E.M. "BENEDITA CORDEIRO MEDELOS"

NOME: _____ FASE II

PROFª THAÍS

DATA: 31/08/2021

CIRCULE DE **VERDE** A BORBOLETA QUE MOSTRA A ESCURIDÃO:



CIRCULE DE **VERMELHO** A BORBOLETA QUE GOSTA DE LUZ:



CIRCULE DE **VERDE** A BORBOLETA QUE É ALEGRE E FRANCA:



CIRCULE DE **VERMELHO** A BORBOLETA TÃO BONITINHA:




E.M. "BENEDITA CORDEIRO MEDELOS"

NOME: _____ FASE II

PROFª THAÍS

DATA: 31/08/2021

**SEPARAR ALGUMAS FOLHAS SECAS E COLAR ABAIXO,
FORMANDO AS ASAS DA BORBOLETA, EM CASO DE NÃO HAVER
FOLHAS PODE-SE USAR PAPEL COLORIDO OU QUALQUER
MATERIAL QUE TENHA EM CASA.**





E.M. "BENEDITA CORDEIRO MEDELOS"

NOME: _____ FASE II


PROFª THAÍS

DATA: 01/09/2021

 QUE LINDAS BORBOLETAS! HÁ DE TODAS AS CORES! PINTE, CINCO BORBOLETAS COM CORES VARIADAS.



 AS BORBOLETAS POUSAM DE FLOR EM FLOR... PINTE DE VERMELHO AS FLORES QUE TÊM O NUMERAL 5.



E.M. "BENEDITA CORDEIRO MEDELOS"

NOME: _____ FASE II

PROFª THAÍS

DATA: 01/09/2021

VAMOS CANTAR E COLORIR O SOLDADO?

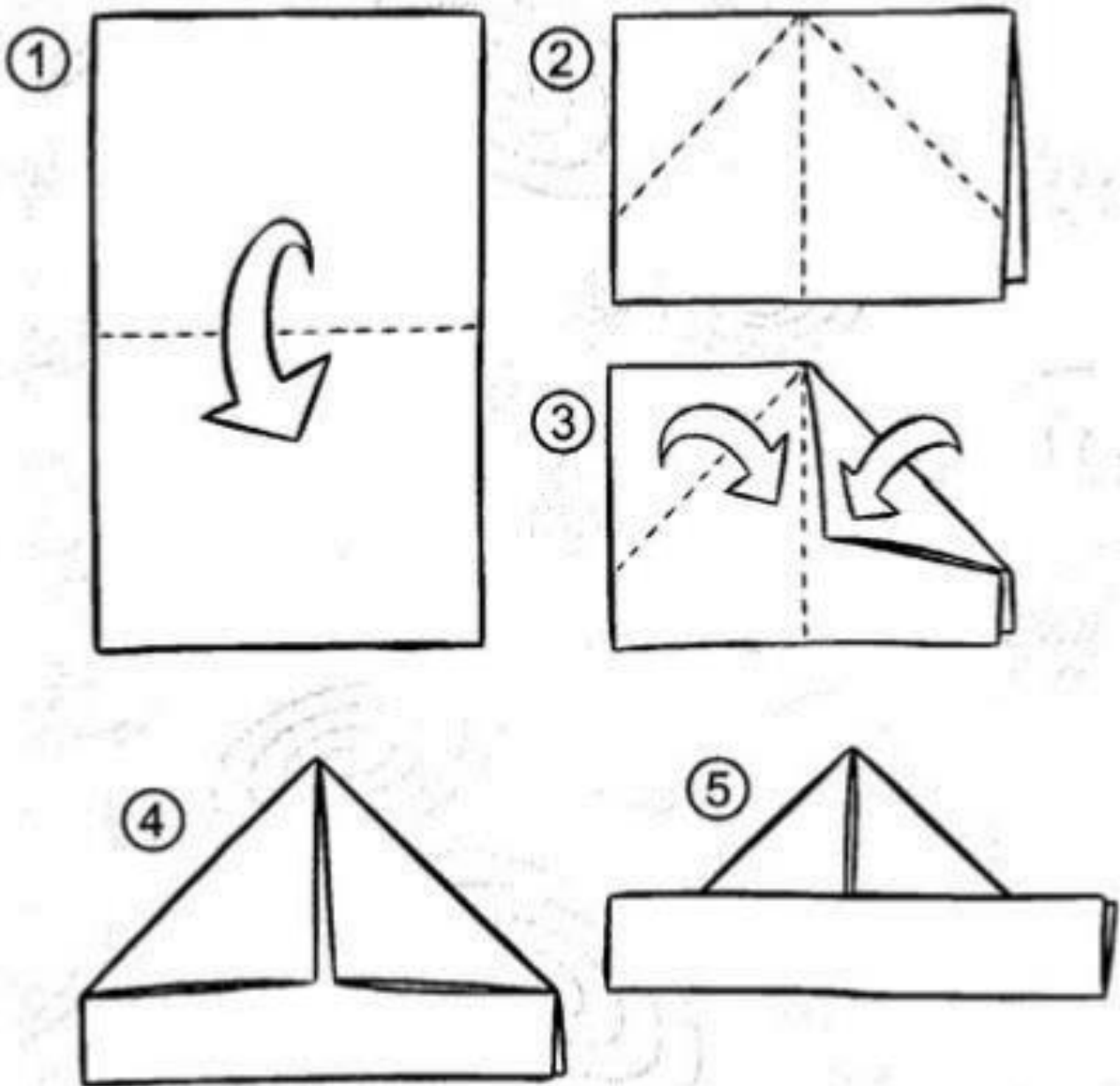
Marcha soldado

**Marcha soldado,
cabeça de papel.
Quem não marchar direito,
vai preso pro quartel.
O quartel pego fogo,
a policia deu sinal.
Acode,acode,acode a bandeira nacional.**



UTILIZANDO UMA FOLHA DE PAPEL OU JORNAL, VAMOS FAZER ESSA DOBRADURA DE CHAPÉU DE SOLDADO.

APÓS O CHAPÉU FICAR PRONTO, VAMOS CANTAR A MÚSICA MARCHA SOLDADO!



E.M. "BENEDITA CORDEIRO MEDELOS"

NOME: _____ FASE II

PROFª THAÍS

DATA: 02/09/2021

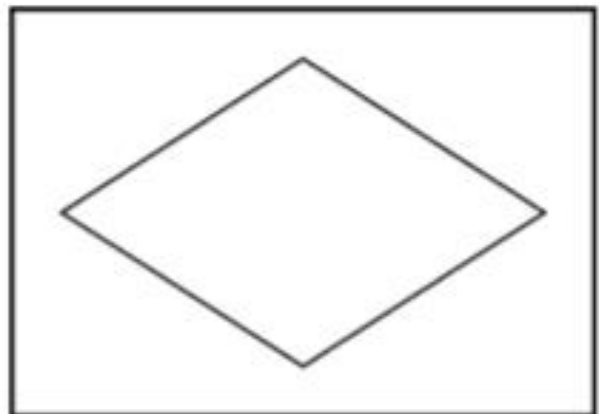
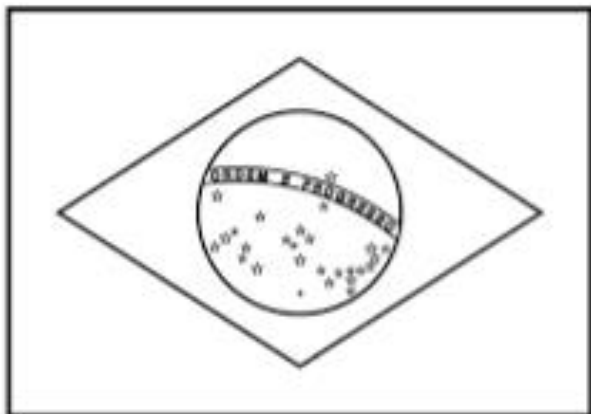
CIRCULE AS LETRAS QUE FALTAM PARA COMPLETAR O NOME DO NOSSO PAÍS.

A B C 4
I U
O H
E

B R S L



COMPLETE A BANDEIRA NACIONAL, DESENHANDO O QUE ESTÁ FALTANDO



E.M. "BENEDITA CORDEIRO MEDELOS"

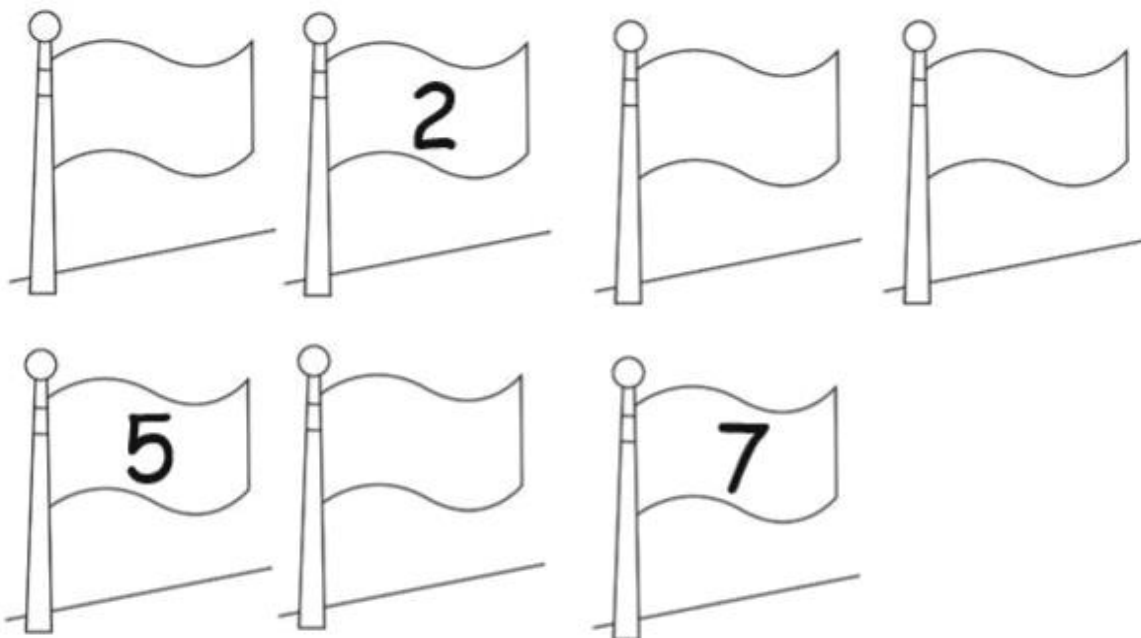
NOME: _____ FASE II

PROFª THAÍS

DATA: 03/09/2021

TRABALHA

COMPLETE A SEQUÊNCIA DE NUMERAIS,
ATÉ O DIA DA INDEPENDÊNCIA.



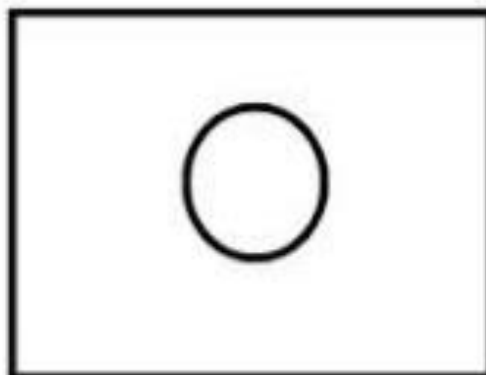
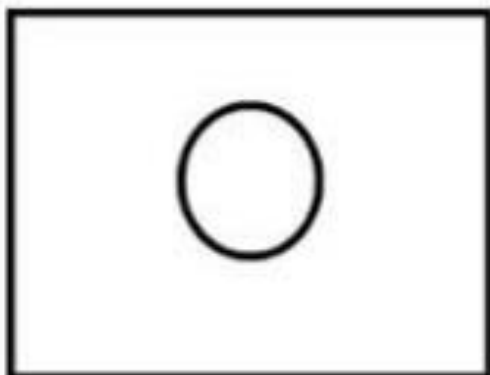
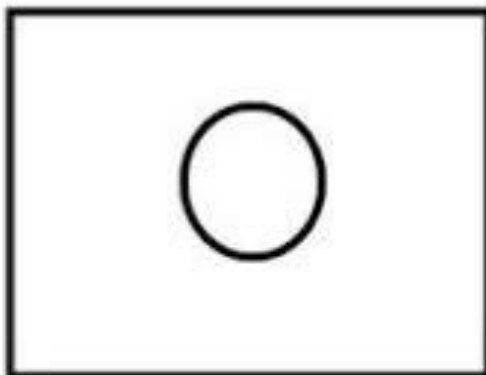
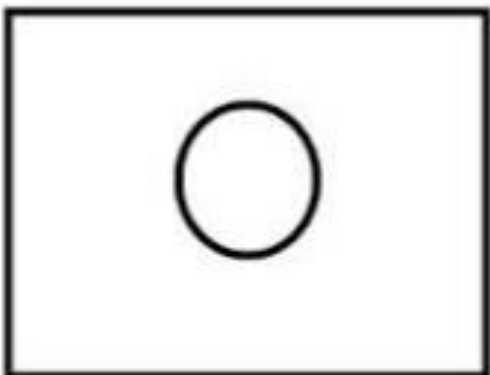
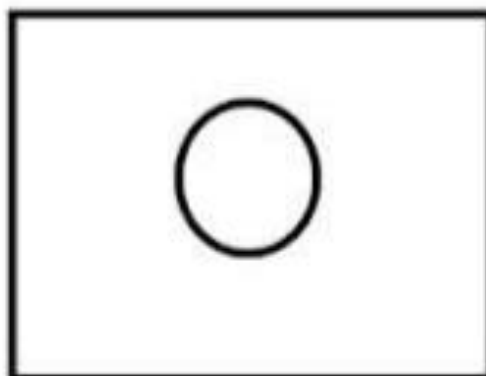
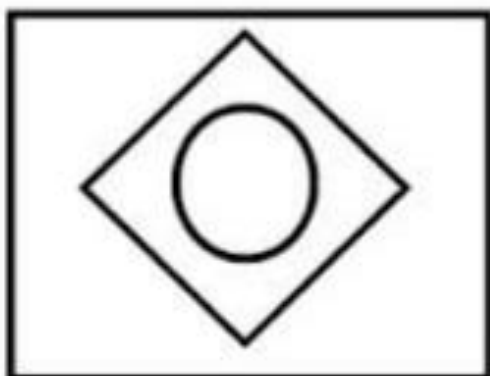
E.M. "BENEDITA CORDEIRO MEDELOS"

NOME: _____ FASE II

PROFª THAÍS

DATA: 03/09/2021

OBSERVE AS BANDEIRAS, E COMPLETE COM AS FORMAS QUE ESTÃO FALTANDO



BRASIL

E.M. "BENEDITA CORDEIRO MEDELOS"

NOME: _____ FASE II

PROFª THAÍS

DATA: 08/09/2021

INDEPENDÊNCIA DO BRASIL


NO DIA 7 DE SETEMBRO DE 1822, ÀS MARGENS DO RIACHO IPIRANGA, D. PEDRO GRITOU: INDEPENDÊNCIA OU MORTE!

- PINTE A CENA QUE MOSTRA O ACONTECIMENTO.



TRABALHANDO O DIA DA INDEPENDÊNCIA

LEVE O DOM PEDRO AO RIO IPIRANGA.




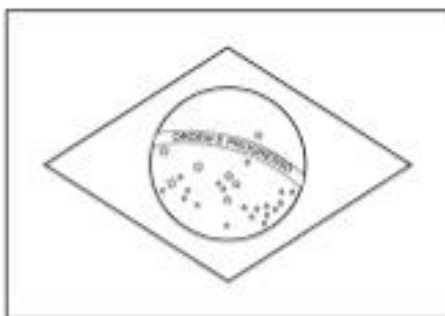
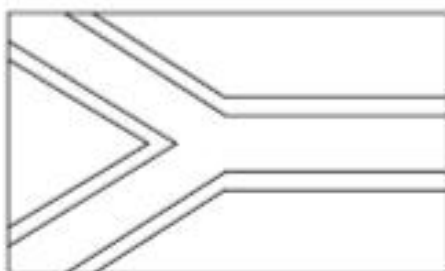
E.M. "BENEDITA CORDEIRO MEDELOS"

NOME: _____ FASE II

PROFª THAÍS

DATA: 09/09/2020

VAMOS COLORIR APENAS A
BANDEIRA DO NOSSO PAÍS.





ROSINHA



RINOCERONTE

VAMOS COBRIR O PONTILHADO:

	R R R R R R R R R R R R R R R R R R R R
--	--

VAMOS, AGORA, COMPLETAR AS PALAVRAS:

RÁDIO
RADIO

RATO
RATO

RÉGUA
RÉGUA

QUAIS PALAVRAS COMEÇAM COM A LETRA R?

VAMOS PINTAR AS FICHAS!

	VENTILADOR
--	------------

	ROLHA
--	-------

	ROBÔ
--	------

	FEIJÃO
--	--------

VAMOS ESCREVER

CONTINUE A ESCREVER OS NUMERAIS EM PALAVRAS.

1 UM

U	
---	--

2 DOIS

D			
---	--	--	--

3 TRÊS

T			
---	--	--	--

4 QUATRO

Q					
---	--	--	--	--	--

5 CINCO

C					
---	--	--	--	--	--

6 SEIS

S				
---	--	--	--	--

7 SETE


S				
---	--	--	--	--

8 OITO

O				
---	--	--	--	--

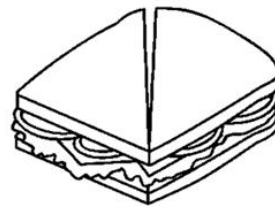
9 NOVE

N				
---	--	--	--	--



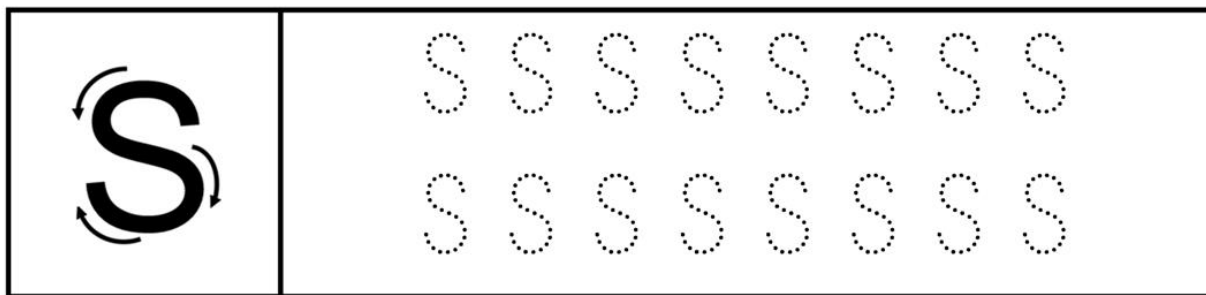


SOFIA



SANDUÍCHE

VAMOS COBRIR O PONTILHADO:



VAMOS, AGORA, COMPLETAR AS PALAVRAS:



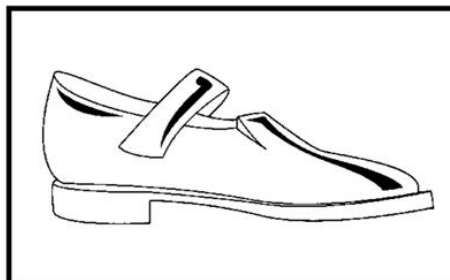
SINO

SINO



SAPO

SAPO




SAPATO

SAPATO

QUAIS PALAVRAS COMEÇAM COM A LETRA S?

VAMOS PINTAR AS FICHAS!



SOL



JANELA



DRAGÃO



SORVETE



E.M. "BENEDITA CORDEIRO MEDELOS"

NOME: _____ FASE II


PROFª THAÍS

DATA: 13/09/2020

- 1- CONTINUE ESCREVENDO OS NUMERAIS DENTRO DAS PÉTALAS DA FLOR, SEGUINDO A SEQUÊNCIA NUMÉRICA.
- 2- PINTE, SEGUINDO AS CORES INDICADAS PELA LEGENDA



ROSA



AMARELAS



VERDES


E.M. "BENEDITA CORDEIRO MEDELOS"

NOME: _____ FASE II

PROFª THAÍS

DATA: 13/09/2020

1- A PRIMAVERA CHEGOU!
DEIXE A CENA ABAIXO BEM COLORIDA.



2- OBSERVE A PALAVRA ABAIXO E RESPONDA COM ATENÇÃO.

PRIMAVERA

LETRA
INICIAL

LETRA
FINAL

TOTAL DE
VOGAIS

TOTAL DE
CONSOANTES

TOTAL DE
LETRAS

E.M. "BENEDITA CORDEIRO MEDELOS"


NOME: _____ FASE II

PROFª THAÍS

DATA: 14/09/2020

AMOR! NUMERE CADA PARTE DA PLANTA DE ACORDO
COM A LEGENDA DÊ UM BELO COLORIDO A PLANTINHA.

- 1- RAIZ
- 2- CAULE
- 3- FOLHA
- 4- FLOR
- 5- FRUTO



E.M. "BENEDITA CORDEIRO MEDELOS"

NOME: _____ FASE II

PROFª THAÍS

DATA: 14/09/2020

VAMOS CANTAR?

O CRAVO E A ROSA


O CRAVO BRIGOU COM A ROSA
DEBAIXO DE UMA SACADA.

O CRAVO SAIU FERIDO
E A ROSA, DESPEDAÇADA.

O CRAVO FICOU DOENTE,
A ROSA FOI VISITAR.

O CRAVO TEVE UM DESMAIO
E A ROSA PÔS-SE A CHORAR.





NA PRIMAVERA TODOS FICAM
MAIS FELIZES...
MÔNICA AMA ESTA ESTAÇÃO!
RESPONDA COM BASTANTE ATENÇÃO:



A- SOBRE QUANTAS FLORES MÔNICA ESTÁ DEITADA? _____

B- QUANTAS FLORES HÁ NO DESENHO ACIMA? _____

C- QUANTAS FLORES HÁ ACIMA DO CORPO DA
MÔNICA? _____

D- QUAL O OUTRO DESENHO APARECE NA CENA ACIMA?
_____ TENDE DESENHAR UM VOCÊ TAMBÉM!

E.M. "BENEDITA CORDEIRO MEDELOS"


NOME: _____ FASE II

PROFª THAÍS

DATA: 16/09/2020

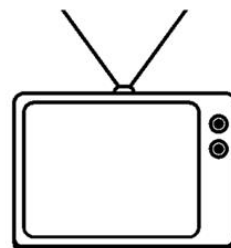
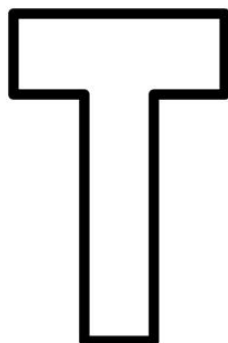
QUANTAS FLORES ESTÃO DENTRO DO VASO? _____

PINTE DE AMARELO AS FLORES QUE ESTÃO FORA DO VASO






TITI






TELEVISÃO

VAMOS COBRIR O PONTILHADO:

	<table border="1"><tr><td>T</td><td>T</td><td>T</td><td>T</td><td>T</td><td>T</td><td>T</td><td>T</td></tr><tr><td>T</td><td>T</td><td>T</td><td>T</td><td>T</td><td>T</td><td>T</td><td>T</td></tr></table>	T	T	T	T	T	T	T	T	T	T	T	T	T	T	T	T
T	T	T	T	T	T	T	T										
T	T	T	T	T	T	T	T										

VAMOS, AGORA, COMPLETAR AS PALAVRAS:

		
TIGRE	TATU	TUCANO
TIGRE	TATU	TUCANO

QUAIS PALAVRAS COMEÇAM COM A LETRA T?

VAMOS PINTAR AS FICHAS!

 COPO	 TEIA
 TARTARUGA	 ANEL


E.M. "BENEDITA CORDEIRO MEDELOS"

NOME: _____ FASE II

PROFª THAÍS

DATA: 17/09/2020

CONTE AS FLORES E ESCREVA O NUMERAL CORRESPONDENTE EM CADA VASINHO.



Referências:

<https://www.aartedeensinareaprender.com/2015/09/atividade-pronta-primavera.html?m=1>

<https://www.ideiacriativa.org/2013/08/atividade-7-de-setembro-independencia.html>

<https://teoriadeumaprofessora.blogspot.com/2018/09/a-chegada-da-primavera-plano-de-aula.html>

<https://armariodoprofessor.blogspot.com/2016/09/sequencia-didatica-primavera.html?m=1>

<https://escolaeducacao.com.br/cantigas-de-roda-para-leitura-marcha-soldado/>