

E.M. "BENEDITA CORDEIRO MEDELOS" – BAIRRO RIO DE UNA DE CIMA

NOME: \_\_\_\_\_

1º ANO A MINHA PROFESSORA É KAREN

10ª APOSTILA – PERÍODO DE 30/08 A 17/09

ENTREGA EM 30/08

DEVOLUÇÃO EM 20/09

## APOSTILA ADAPTADA



ESCOLA: \_\_\_\_\_

NOME: \_\_\_\_\_

DATA: 30/08/2021

SÉRIE: \_\_\_\_\_ PROFESSORA: \_\_\_\_\_

CANTE A MÚSICA DO SEU LOBATO COM O YOUTUBE, DEPOIS ENVIE UM VÍDEO OU ÁUDIO CANTANDO A MÚSICA PARA A PROFESSORA:



<https://www.youtube.com/watch?v=3r4cadv1Cmw>

ESCOLA: \_\_\_\_\_

NOME: \_\_\_\_\_

DATA: 31/08/2021

SÉRIE: \_\_\_\_\_ PROFESSORA: \_\_\_\_\_

# VAMOS CANTAR?

## SEU LOBATO



SEU LOBATO TINHA UM SÍTIO  
IA, IA, Ô!  
E NESSE SÍTIO TINHA UM CÃO  
ERA AU, AU, AU, PRA CÁ  
ERA AU, AU, AU, PRA LÁ!

SEU LOBATO TINHA UM SÍTIO  
IA, IA, Ô!  
E NESSE SÍTIO TINHA UM BOI  
ERA MUU, MUU, MUU, PRA CÁ  
ERA MUU, MUU, MUU, PRA LÁ!



SEU LOBATO TINHA UM SÍTIO  
IA, IA, Ô!  
E NESSE SÍTIO TINHA UM GALO  
ERA CÔ, CÔ, CÔ, PRA CÁ  
ERA CÔ, CÔ, CÔ, PRA LÁ!

SEU LOBATO TINHA UM SÍTIO  
IA, IA, Ô!  
E NESSE SÍTIO TINHA UM CABRITO  
ERA BÊ, BÊ, BÊ, PRA CÁ  
ERA BÊ, BÊ, BÊ, PRA LÁ!



SEU LOBATO TINHA UM SÍTIO  
IA, IA, Ô!  
E NESSE SÍTIO TINHA UM PATO  
ERA QUÁ, QUÁ, QUÁ, PRA CÁ  
ERA QUÁ, QUÁ, QUÁ, PRA LÁ!

MAMÃE, CANTA A MÚSICA COM O SAMUEL.



ESCOLA: \_\_\_\_\_


NOME: \_\_\_\_\_







DATA: 01/09/2021

SÉRIE: \_\_\_\_\_ PROFESSORA: \_\_\_\_\_

## ATIVIDADE

RECORTE E COLE DE ACORDO A LETRA INICIAL DO NOME DE CADA ANIMAL.



Ideia Criativa

Atividade produzida por <http://www.ideiacriativa.org> Imagens de <http://www.mycutegraphics.com/>

V P C

C G G



ESCOLA: \_\_\_\_\_


NOME: \_\_\_\_\_

DATA: 03/09/2021


SÉRIE: \_\_\_\_\_ PROFESSORA: \_\_\_\_\_

TRABALHANDO O DIA DA INDEPENDÊNCIA

PINTE RECORTE E MONTE.



COLE O QUEBRA-CABEÇA NO QUADRO ABAIXO:



ESCOLA: \_\_\_\_\_

NOME: \_\_\_\_\_

DATA: 08/09/2021

SÉRIE: \_\_\_\_\_ PROFESSORA: \_\_\_\_\_

**ATIVIDADE 3 – FORMAS GEOMÉTRICAS E BICHINHOS DA FAZENDA**

- Para realizar essa atividade precisamos recordar as formas geométricas abaixo:



**CÍRCULO**




**QUADRADO**



**TRIÂNGULO**

@PROFESSORALELA

ASSOCIE AS FORMAS GEOMÉTRICAS AOS BICHINHOS DA FAZENDA PARA COMPLETÁ-LOS.





ESCOLA: \_\_\_\_\_

NOME: \_\_\_\_\_


DATA: 09/09/2021

SÉRIE: \_\_\_\_\_ PROFESSORA: \_\_\_\_\_

RECORTA O DESENHO DO PAPEL ADESIVO E COLA OS NÚMEROS NA ORDEM CORRETA FORMANDO A CENA DO SÍTIO DO SEU LOBATO:



MAMÃE ORIENTA O SAMULE PARA QUE COLE AQUI AS PARTES DO QUEBRA-CABEÇA DA ATIVIDADE ANTERIOR DO JEITINHO DELE.



ESCOLA: \_\_\_\_\_

NOME: \_\_\_\_\_

DATA: 10/09/2021

SÉRIE: \_\_\_\_\_ PROFESSORA: \_\_\_\_\_

## CIÊNCIAS

JOGO DA COLETA SELETIVA:

SEGUE O LINK: <https://www.escolagames.com.br/jogos/coletaSeletiva/>



ESCOLA: \_\_\_\_\_

NOME: \_\_\_\_\_

DATA: 13/09/2021

SÉRIE: \_\_\_\_\_ PROFESSORA:

## MATEMÁTICA

JOGO DE CONTAR: <https://www.escolagames.com.br/jogos/euSeiContar/>

fase **2/5** acertos **1** erros **0**

Qual a quantidade de maçãs, no quadro abaixo?



1 2 3  
4 5 6  
7 8 9  
10 CONFERIR





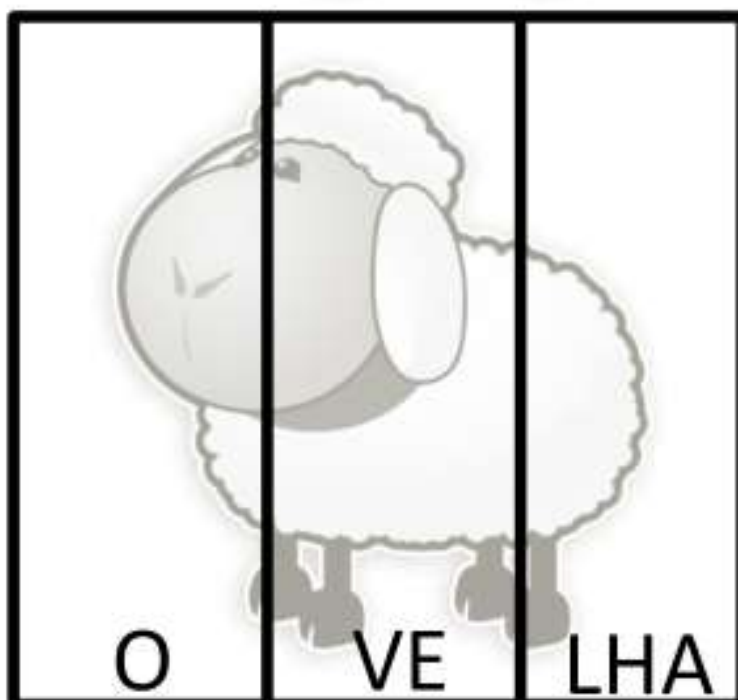
ESCOLA: \_\_\_\_\_

NOME: \_\_\_\_\_

DATA: 14/09/2021

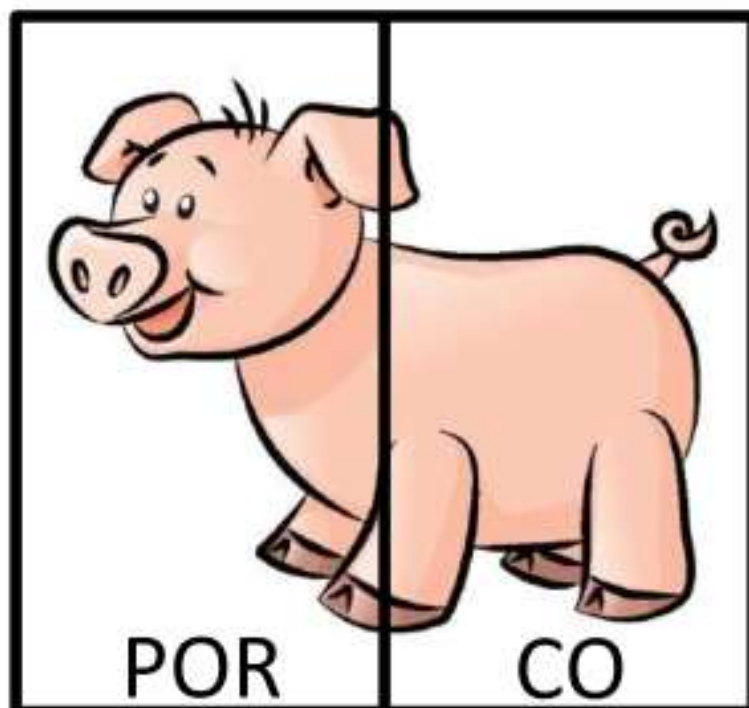
SÉRIE: \_\_\_\_\_ PROFESSORA: \_\_\_\_\_

OVELHA

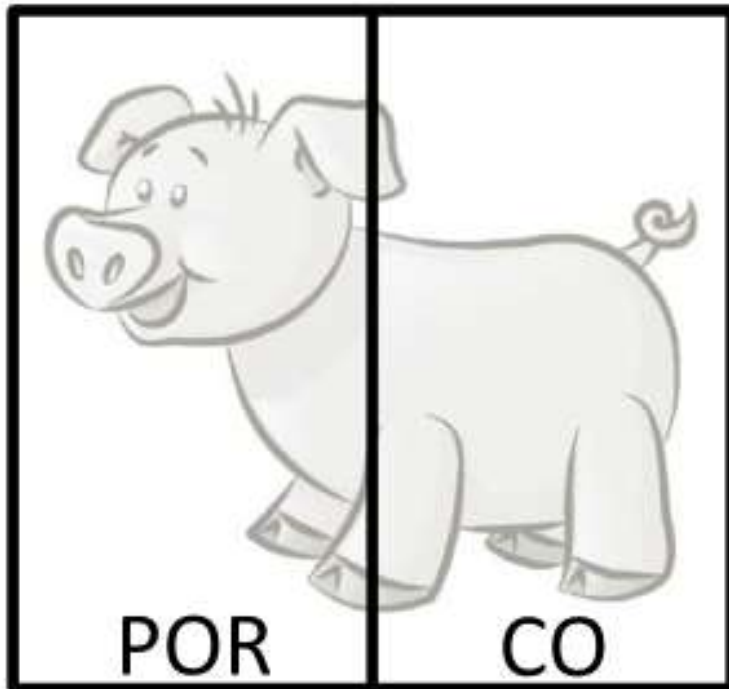



RECORTA DO SEU JEITINHO AS PARTES DOS QUEBRA-CABEÇAS E COLA FORMANDO OS ANIMAIS DA FAZENDA.

A OVELHA NA ATIVIDADE ANTERIOR E O PORQUINHO NA PRÓXIMA ATIVIDADE:



PORCO



ESCOLA: \_\_\_\_\_

NOME: \_\_\_\_\_

DATA: 16/09/2021

SÉRIE: \_\_\_\_\_ PROFESSORA: \_\_\_\_\_

RECORTE OS ANIMAIS E COLE SEPARANDO EM ANIMAIS SELVAGENS E ANIMAIS DOMÉSTICOS:





# ANIMAIS DOMÉSTICOS



TEATVIDADES - BE ADAPT

ESCOLA: \_\_\_\_\_

NOME: \_\_\_\_\_

DATA: 17/09/2021

SÉRIE: \_\_\_\_\_ PROFESSORA: \_\_\_\_\_

FAÇA AS RODINHAS DOS CARROS COM A MASSINHA DE MODELAR QUE A PROFESSORA ENVIOU NA OUTRA APOSTILA:

