



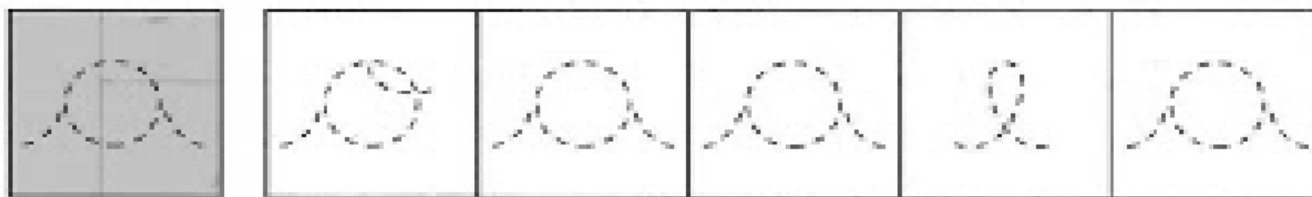



EM "PROFª MÁRCIA BELMIRO DO LAGO"
PROFª MARIA DE OLIVEIRA SINTO
APOSTILA Nº 10 (30 e 31/08, 01, 02, 03, 08, 09, 10, 13, 14, 16 e
17/09)
DATA DA DEVOLUÇÃO: 20/09/2021



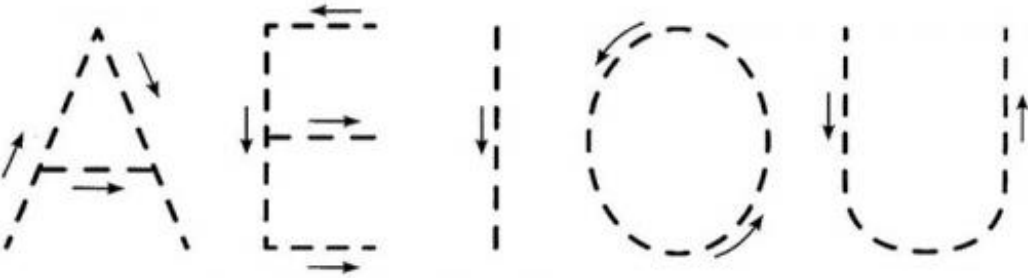
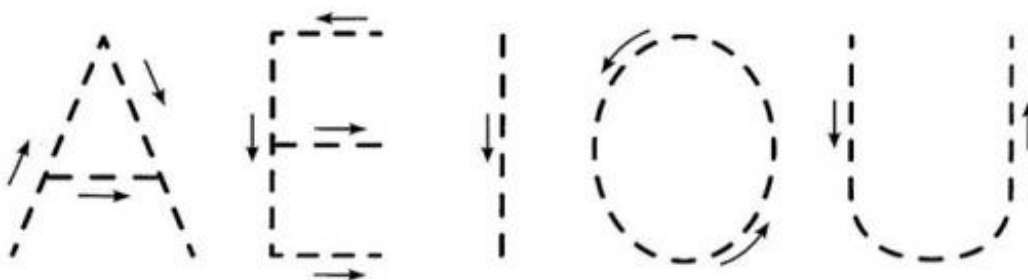
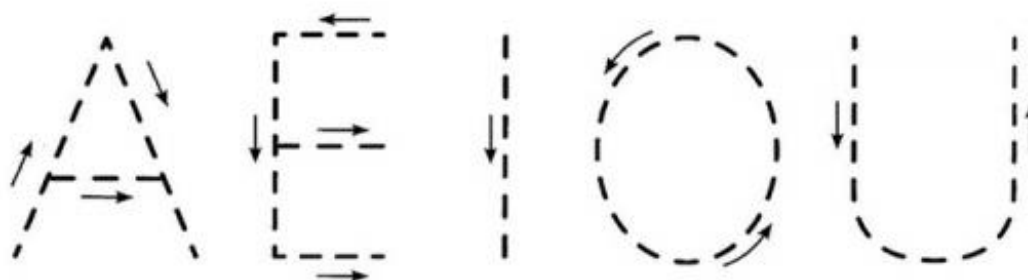
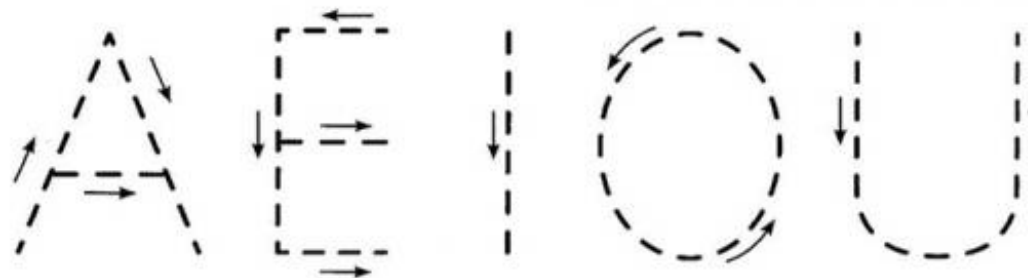
1ª FASE B

NOME DO ALUNO:

COMPLETE O TRACEJADO E PINTE AS VOGAIS IGUAIS AO MODELO!



VAMOS PRATICAR AS VOGAIS!



VAMOS PRATICAR A LETRA "A"



AVIÃO



ABELHA



ARARA





ABAJUR



VAMOS PRATICAR A LETRA "A"

VAMOS FAZER A LETRA A?

	A	A	A	A	A	A
---	---	---	---	---	---	---

	A	A	A	A	A	A
---	---	---	---	---	---	---

COMPLETE AS PALAVRAS COM A LETRA A.



R N H


B E L H

V I ~ O


VAMOS PRATICAR COM A LETRA "E"



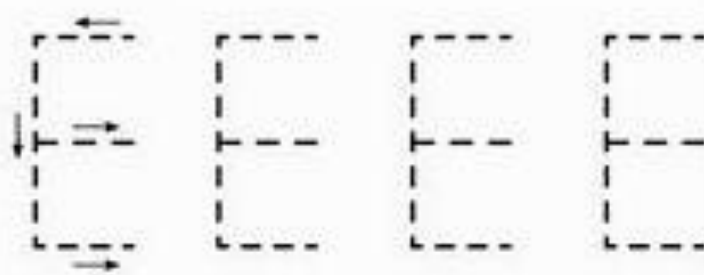
ESPELHO




ESTRELA



ESCOLA





ESQUILO



VAMOS PRATICAR COM A LETRA "E"

VAMOS FAZER A LETRA E?

	E E	E E E E E
---	------------	------------------

	E E	E E E E E
---	------------	------------------

COMPLETE AS PALAVRAS COM A LETRA E.



S C A D A

L F A N T

M A

VAMOS PRATICAR COM A LETRA "I"



IOIÔ



IGREJA



ILHA







ISCA



VAMOS PRATICAR COM A LETRA "I"

VAMOS FAZER A LETRA I?

						
---	---	---	---	---	---	---

						
---	---	---	---	---	---	---

COMPLETE AS PALAVRAS COM A LETRA I.



L H A



G R E J A




M Ã

VAMOS PRATICAR COM A LETRA "O"



OCA



OSSO



ONÇA


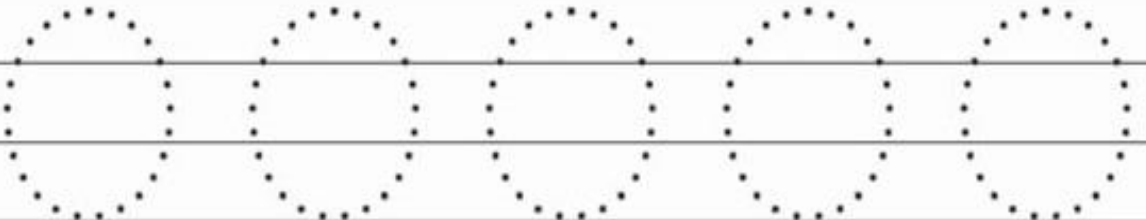




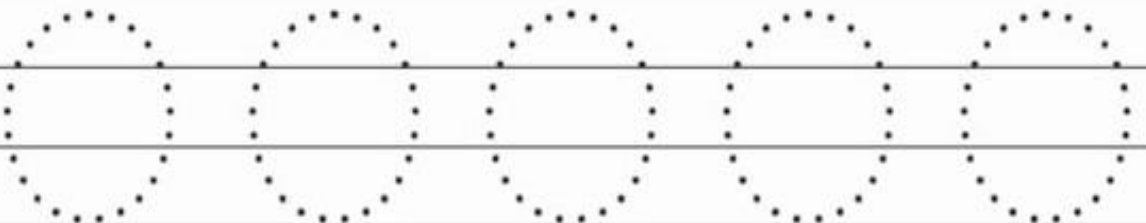
ORELHA



VAMOS PRATICAR COM A LETRA "O"

VAMOS FAZER A LETRA O?

		
---	---	--

		
---	---	--

COMPLETE AS PALAVRAS COM A LETRA O.



^ N I B U S



□ L H □



' C U L □ S

VAMOS PRATICAR COM A LETRA "U"



UVA



URSO



URUBU





URNA



VAMOS PRATICAR COM A LETRA "U"

VAMOS FAZER A LETRA U?

	U U	U U U U U U
---	-----	-------------

	U U	U U U U U U
---	-----	-------------

COMPLETE AS PALAVRAS COM A LETRA U.



R B



R S O



V A

VAMOS TREINAR O NÚMERO 1!

TRACE O NÚMERO 1.




ESCREVA O NÚMERO QUE FALTA.



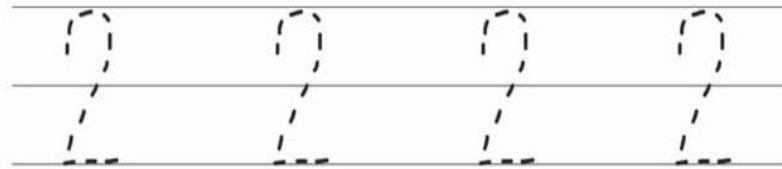
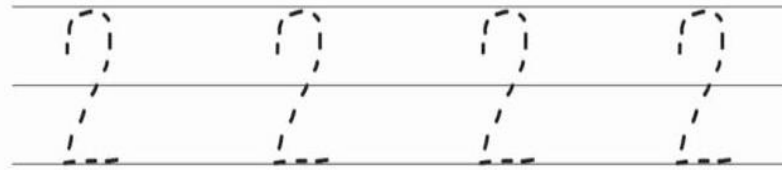
PINTE 1.

QUANTOS DEDOS ESTÃO LEVANTADOS?



VAMOS TREINAR O NÚMERO 2!

TRACE O NÚMERO 2.




ESCREVA O NÚMERO QUE FALTA.



PINTE 2.

QUANTOS DEDOS ESTÃO LEVANTADOS?



VAMOS TREINAR O NÚMERO 3!

TRACE O NÚMERO 3.




ESCREVA O NÚMERO QUE FALTA.



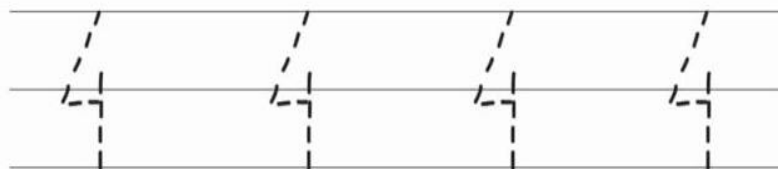
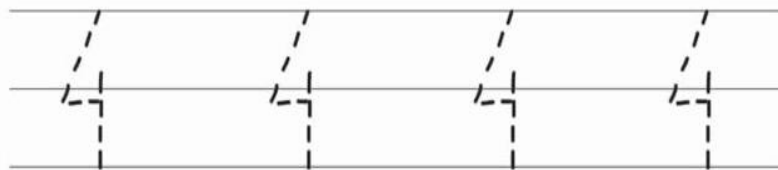
PINTE 3.

QUANTOS DEDOS ESTÃO LEVANTADOS?



VAMOS TREINAR O NÚMERO 4!

TRACE O NÚMERO 4.




ESCREVA O NÚMERO QUE FALTA.



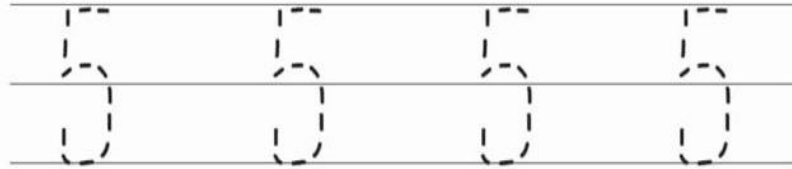
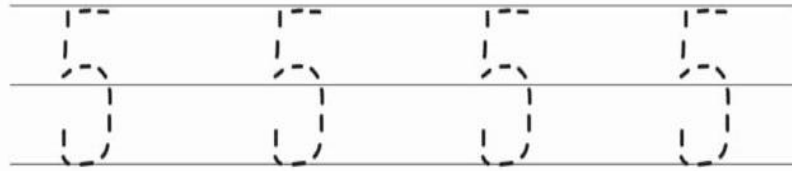
PINTE 4.

QUANTOS DEDOS ESTÃO LEVANTADOS?



VAMOS TREINAR O NÚMERO 5!

TRACE O NÚMERO 5.




ESCREVA O NÚMERO QUE FALTA.



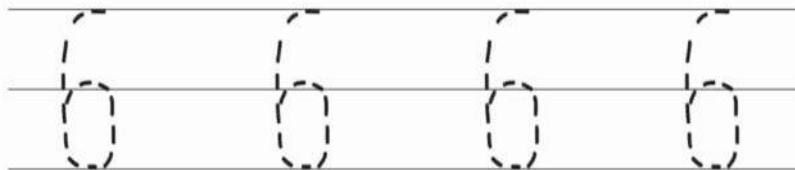
PINTE 5.

QUANTOS DEDOS ESTÃO LEVANTADOS?



VAMOS TREINAR O NÚMERO 6!


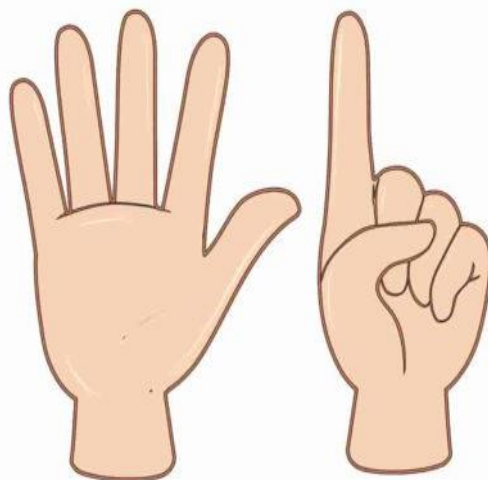
TRACE O NÚMERO 6.



ESCREVA O NÚMERO QUE FALTA.





PINTE 6. QUANTOS DEDOS ESTÃO LEVANTADOS?



VAMOS TREINAR O NÚMERO 7!

TRACE O NÚMERO 7.




ESCREVA O NÚMERO QUE FALTA.

1	2	3	4	5	6		8	9	10
---	---	---	---	---	---	--	---	---	----

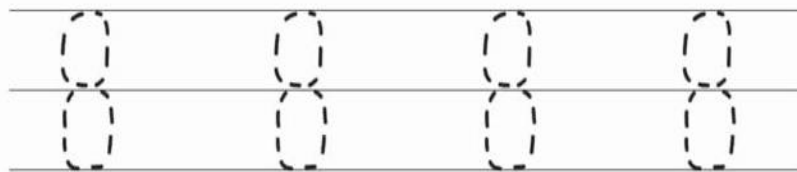
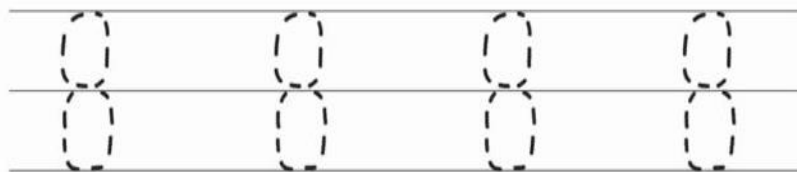
PINTE 7.

QUANTOS DEDOS ESTÃO LEVANTADOS?



VAMOS TREINAR O NÚMERO 8!

TRACE O NÚMERO 8.




ESCREVA O NÚMERO QUE FALTA.



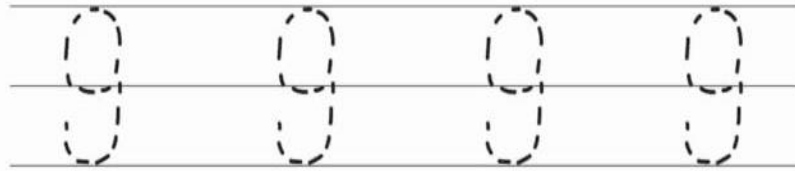
PINTE 8.

QUANTOS DEDOS ESTÃO LEVANTADOS?



VAMOS TREINAR O NÚMERO 9!

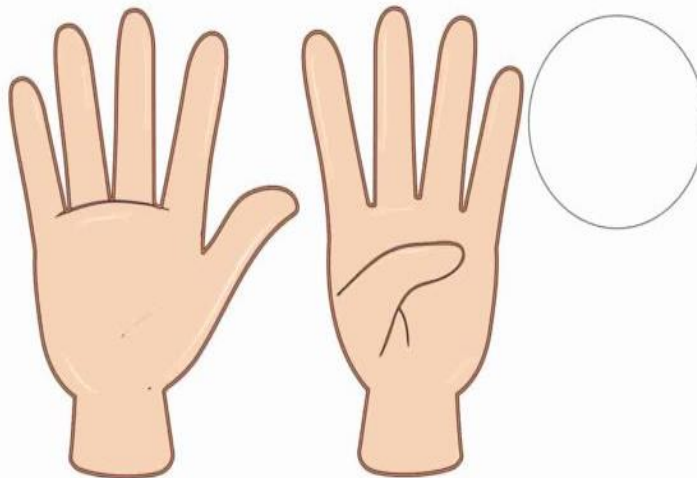
TRACE O NÚMERO 9.



ESCREVA O NÚMERO QUE FALTA.



PINTE 9. QUANTOS DEDOS ESTÃO LEVANTADOS?



VAMOS TREINAR O NÚMERO 10!

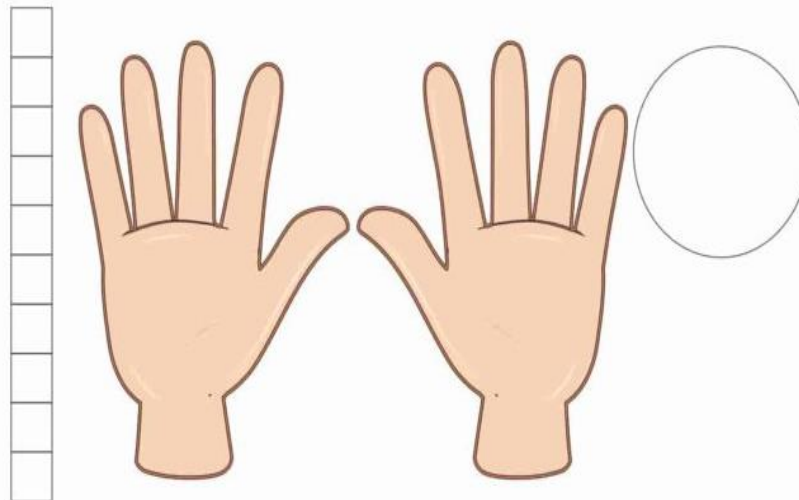
TRACE O NÚMERO 10.



ESCREVA O NÚMERO QUE FALTA.

1	2	3	4	5	6	7	8	9	
---	---	---	---	---	---	---	---	---	--

PINTE 10. QUANTOS DEDOS ESTÃO LEVANTADOS?



DIA DA INDEPENDÊNCIA DO BRASIL

7 DE SETEMBRO



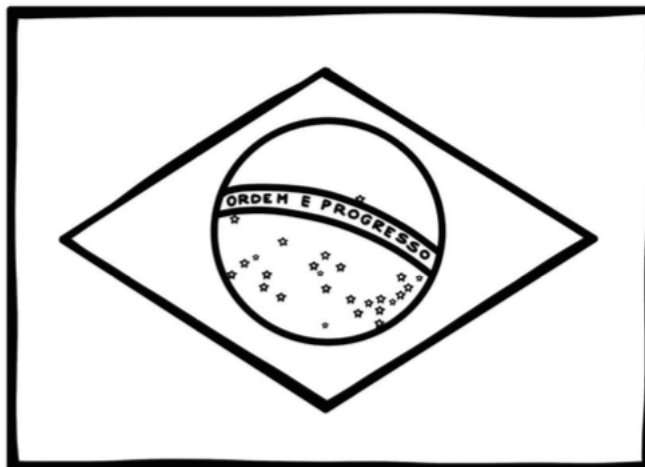
Dia da Independência do Brasil

Você sabe o que aconteceu no dia 7 de setembro de 1822?

Independência do Brasil!

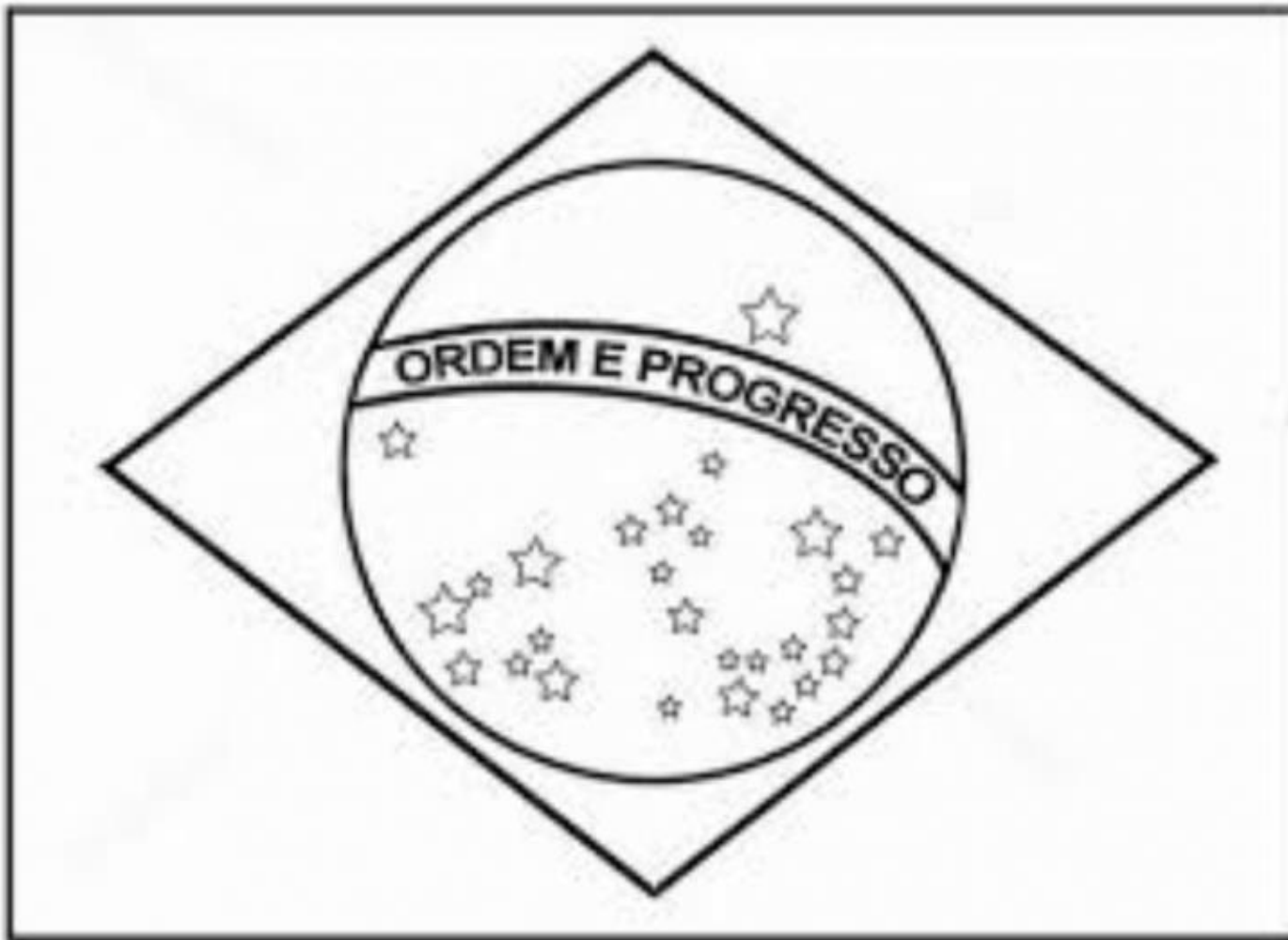
No dia 7 de setembro de 1822, D.Pedro fez uma declaração oficial de independência, afirmando assim seu acordo com os brasileiros. Nos meses seguintes, os brasileiros venceram facilmente o ataque das tropas portuguesas, com apoio inglês. Em pouco tempo, vários países da América, que já haviam se libertado do domínio europeu, apoiaram oficialmente nossa independência. D.Pedro tornou-se o primeiro imperador do Brasil, com o título de D.Pedro I.

O Brasil passou a ser uma monarquia, uma forma de governo em que os poderes são exercidos pelo imperador ou rei.



VAMOS COLORIR A BANDEIRA COM AS CORES CORRESPONDENTES?

BRASIL



JOGO DA SOMBRA – DESCUBRA QUAL SOMBRA PERTENCE AO DESENHO!

- A



- C




- D




- E




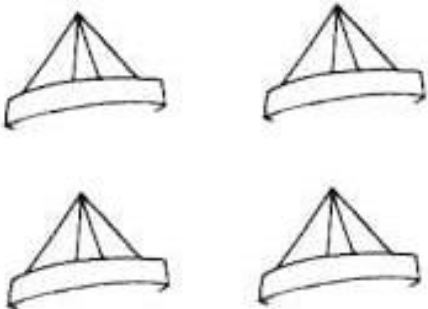
MARQUE COM UM "X" TODAS AS FIGURAS INICIADAS PELA LETRA "P" DE PEDRO.




**FAÇA UM "X" NO NUMERAL QUE INDICA A QUANTIDADE DE FIGURAS EM CADA QUADRADO!
PINTE OS QUADRADINHOS EM BRANCO DE ACORDO COM O NÚMERO MARCADO.**

1	2	3	4	5	6
					

1	2	3	4	5	6
					

1	2	3	4	5	6
					

1	2	3	4	5	6
					



★ **Fonte:**

★ - <https://atividadespedagogicas.net/2014/12/alfabeto-pontilhado-para-imprimir.html>

★ - www.espacoeducar.net

★ <https://www.mestredosaber.com.br/atividades-com-vogais-pontilhadas/>

★ - **Clube Pedagógico NM**

★ - **Livro Alfabetizando. -www.profsou.com**

★ - www.todamateria.com.br

★ - www.smartkids.com.br