

E.M. "ALICE VIEIRA DE CAMARGO"

10ª APOSTILA DE ATIVIDADES

REFERENTE AOS DIAS: **30, 31/08; 01, 02, 03, 08, 09, 10, 13, 14, 16 e 17/09.**

TURMA: **FASE II - A** PROFª **ELAINE**

DATA DE ENTREGA: **30/08**




DEVOLUÇÃO: **20/09**

ALUNO:




MINHAS ATIVIDADES REMOTAS






ATIVIDADE DO DIA 30 DE AGOSTO DE 2021- FASE II

DIA DA SEMANA						DIA	MÊS	ANO			
SEG	TER	QUA	QUI	SEX	SAB						
NOME DO ALUNO:											

QUE PÁSSARO ESTÁ VOANDO MAIS ALTO?



DIA DA SEMANA						DIA	MÊS	ANO			
SEG	TER	QUA	QUI	SEX	SAB						
NOME DO ALUNO:											

CANTE A MÚSICA ACOMPANHANDO COM O DEDINHO E CIRCULE TODAS AS LETRAS N.

NANA NENÊ

NANA NENÊ,
 QUE A CUÇA VEM PEGAR,
 PAPAÍ FOI PRA ROÇA,
 MAMÃE FOI TRABALHAR.
 BICHO PAPAÔ,
 EM CIMA DO TELHADO,
 DEIXA ESSE MENINO,
 DORMIR SOSSEGADO.




N



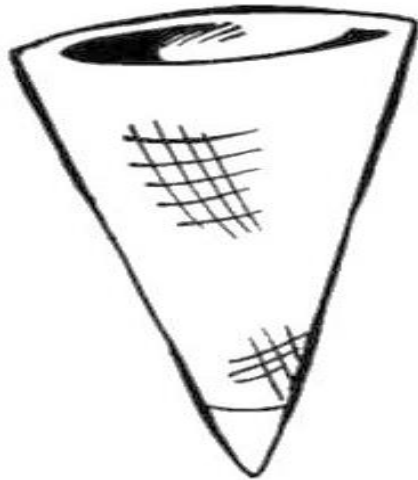
VAMOS APRENDER A ESCREVER A LETRA **N**.

Tracing practice for the letter N. The first 'N' is solid with numbered arrows (1, 2, 3) showing stroke order. The following two 'N's are dashed for tracing.




ATIVIDADE DO DIA 31 DE AGOSTO DE 2021- FASE II

DIA DA SEMANA						DIA	MÊS	ANO			
SEG	TER	QUA	QUI	SEX	SAB						
NOME DO ALUNO:											

**FAÇA UM X NA CASQUINHA
CHEIA DE SORVETE**








ATIVIDADE DO DIA 31 DE AGOSTO DE 2021- FASE II

DIA DA SEMANA						DIA	MÊS	ANO			
SEG	TER	QUA	QUI	SEX	SAB						
NOME DO ALUNO:											




A LETRINHA DO DIA É O **N**

1 COMPLETE AS PALAVRAS COM O **N** FALTOSO.

2 PINTE AS FIGURAS.

 ___ AVE	 ___ AVIO	 ___ ARIZ
 ___ EVE	 ___ OIVA	 ___ OVELO
 ___ INHO	 ___ OVE	 ___ UVEM

ATIVIDADE DO DIA 01 DE SETEMBRO DE 2021- FASE II

DIA DA SEMANA						DIA	MÊS	ANO			
SEG	TER	QUA	QUI	SEX	SAB						




NOME DO ALUNO:

NO DIA 7 DE SETEMBRO DE 1822, ÀS MARGENS DO RIACHO IPIRANGA, D. PEDRO GRITOU: INDEPENDÊNCIA OU MORTE!

- PINTE A CENA QUE MOSTRA O ACONTECIMENTO.



ATIVIDADE DO DIA 01 DE SETEMBRO DE 2021- FASE II

DIA DA SEMANA						DIA	MÊS	ANO			
SEG	TER	QUA	QUI	SEX	SAB						




NOME DO ALUNO: _____



OBSERVE O DESENHO ACIMA E RESPONDA:

- 1- QUANTOS CAVALOS HÁ NO DESENHO? _____
- 2- QUANTAS CRIANÇAS ESTÃO EM CIMA DOS CAVALOS? _____
- 3- QUANTAS CRIANÇAS ESTÃO FORA DOS CAVALOS? _____
- 4- QUANTAS CRIANÇAS HÁ AO TODO NO DESENHO? _____

ATIVIDADE DO DIA 02 DE SETEMBRO DE 2021- FASE II

DIA DA SEMANA						DIA	MÊS	ANO			
SEG	TER	QUA	QUI	SEX	SAB						
NOME DO ALUNO:											


1. CIRCULE AS LETRAS QUE FALTAM PARA QUE BINHO COMPLETE O NOME DO NOSSO PAÍS NO DIAGRAMA:

A B C 4

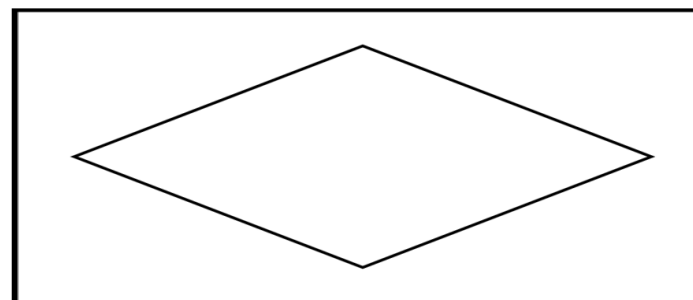
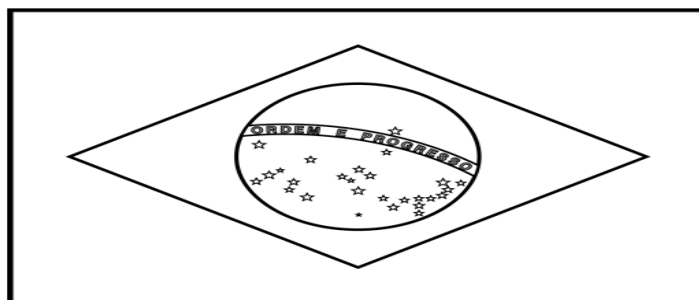
I U




E H

B R [] S [] L




2. COMPLETE BANDEIRA NACIONAL, DESENHANDO O QUE ESTÁ FALTANDO NELA:






DIA DA SEMANA						DIA	MÊS	ANO			
SEG	TER	QUA	QUI	SEX	SAB						

QUEBRA-CABEÇA DA INDEPENDÊNCIA

RECORTE E COLE ABAIXO AS PEÇAS DO QUEBRA - CABEÇA DA INDEPENDÊNCIA.






ATIVIDADE DO DIA 03 DE SETEMBRO DE 2021- FASE II

DIA DA SEMANA						DIA	MÊS	ANO			
SEG	TER	QUA	QUI	SEX	SAB						
NOME DO ALUNO:											

SEMANA DA PÁTRIA – 7 DE SETEMBRO – DIA DA INDEPENDÊNCIA DO BRASIL!


VAMOS ENTENDER UM POUCO MAIS SOBRE ESTA DATA TÃO IMPORTANTE PARA O NOSSO PAÍS?
ACOMPANHE O VÍDEO QUE A PROFESSORA IRÁ PUBLICAR EM NOSSO GRUPO DE WHATSAPP NO DIA DESTA ATIVIDADE.






DIA DA SEMANA						DIA	MÊS	ANO			
SEG	TER	QUA	QUI	SEX	SAB						
NOME DO ALUNO:											

MOMENTO DA LEITURA ! FAZER A LEITURA DESTE LIVRO EM VOZ ALTA PARA A CRIANÇA.





ATIVIDADE DO DIA 09 DE SETEMBRO DE 2021- FASE II

DIA DA SEMANA						DIA	MÊS	ANO			
SEG	TER	QUA	QUI	SEX	SAB						

NOME DO ALUNO:






O DIA É CLARO
PORQUE O SOL BRILHA.
A NOITE É ESCURA
A LUA E AS ESTRELAS
APARECEM À NOITE.



- Observar como o dia está hoje e fazer um bonito desenho.

- Observar como está a noite e desenhar com bastante capricho.

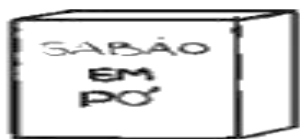
ATIVIDADE DO DIA 09 DE SETEMBRO DE 2021- FASE II

DIA DA SEMANA						DIA	MÊS	ANO			
SEG	TER	QUA	QUI	SEX	SAB						
NOME DO ALUNO:											

PINTE ONDE TEM A LETRA O.

a	o	ø	ε	j	o
o	o	E	i	o	j
o	ø	A	ø	o	o
e	ø	o	o	i	o

COMPLETE COM A LETRA O.



___ M ___




___ V ___



___ RELHA



___ LH ___




___ CA



___ NIBUS



ATIVIDADE DO DIA 10 DE SETEMBRO DE 2021- FASE II




DIA DA SEMANA						DIA	MÊS	ANO			
SEG	TER	QUA	QUI	SEX	SAB						

NOME DO ALUNO:

Jogo da Velha

DIA E NOITE



DIA DA SEMANA						DIA	MÊS	ANO			
SEG	TER	QUA	QUI	SEX	SAB						
NOME DO ALUNO:											

CANTE A MÚSICA E CIRCULE TODAS AS PALAVRAS INICIADAS COM P:

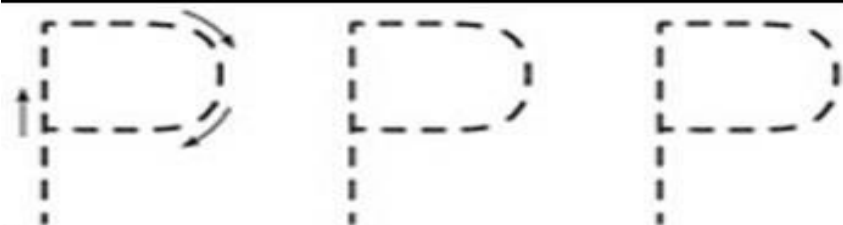
PIRULITO

PIRULITO QUE BATE, BATE, PIRULITO
 QUE JÁ BATEU
 QUEM GOSTA DE MIM É ELA, QUEM
 GOSTA DELA SOU EU.
 OLHA A PALMA, PALMA, PALMA,
 OLHA O PÉ, PÉ, PÉ, OLHA A PALMA,
 PALMA, PALMA, CARANGUEJO PEIXE É!




P



VAMOS APRENDER A ESCREVER A LETRA P. CUBRA O PONTILHADO E SIGA COMPLETANDO ATÉ O FINAL.






ATIVIDADE DO DIA 13 DE SETEMBRO DE 2021- FASE II

DIA DA SEMANA						DIA	MÊS	ANO			
SEG	TER	QUA	QUI	SEX	SAB						

NOME DO ALUNO:


CIRCULE DE **LARANJA** OS MATERIAIS QUE ESTÃO EM CIMA DA MESA E PINTE DA SUA COR FAVORITA OS BRINQUEDOS QUE ESTÃO EMBAIXO DA MESA.



DIA DA SEMANA						DIA	MÊS	ANO			
SEG	TER	QUA	QUI	SEX	SAB						

NOME DO ALUNO:

2. OBSERVEM O TEMPO CRONOLÓGICO NAS IMAGENS:



A) RELACIONE OS NÚMEROS AOS SEUS PERÍODOS:

NOITE MANHÃ TARDE




B) ENUMERE AS IMAGENS CONFORME OS NOMES DOS PERÍODOS DA LEGENDA.

1 NOITE 2 TARDE 3 MANHÃ



C) QUE HORAS VOCÊ ESTUDA?


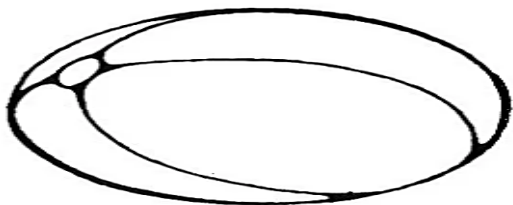
NOITE MANHÃ TARDE




DIA DA SEMANA						DIA	MÊS	ANO			
SEG	TER	QUA	QUI	SEX	SAB						

NOME DO ALUNO:

Os seres vivos

As pessoas, os animais e as plantas são seres vivos.
 Os seres vivos nascem, crescem, reproduzem-se e morrem.
 Pinte somente os seres vivos.



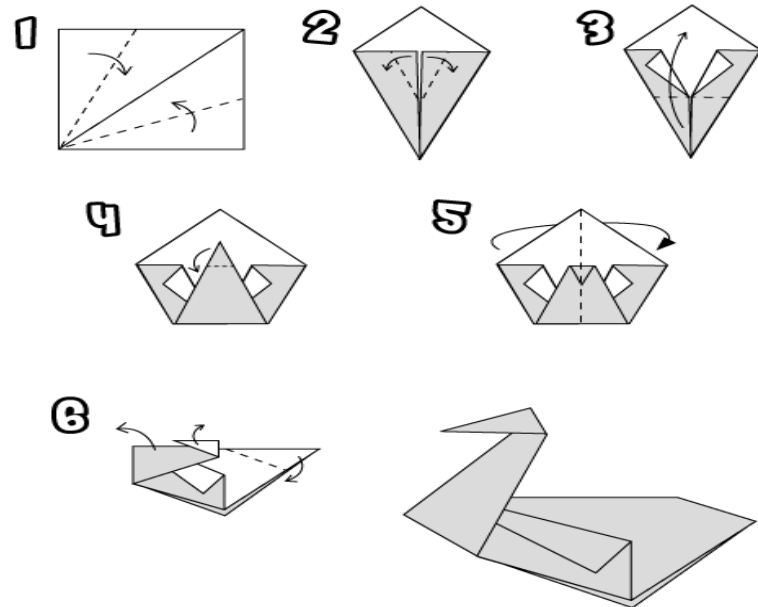
DIA DA SEMANA						DIA	MÊS	ANO			
SEG	TER	QUA	QUI	SEX	SAB						
NOME DO ALUNO:											

FAZENDO DOBRADURA!


UTILIZE O PAPEL COLORIDO QUE ESTOU ENVIANDO, E PEÇA AJUDA DE SEUS FAMILIARES PARA FAZER A DOBRADURA DO PATINHO CONFORME NAS IMAGENS À BAIXO.

PATO




Use um quadrado de papel de 15x15 cm ou mais.



..... dobrar




ATIVIDADE DO DIA 17 DE SETEMBRO DE 2021- FASE II

DIA DA SEMANA						DIA	MÊS	ANO			
SEG	TER	QUA	QUI	SEX	SAB						
NOME DO ALUNO:											

MÚSICA PATINHO COLORIDO

VAMOS CONHECER AS CORES ASSISTINDO AO VÍDEO DA MUSIQUINHA DO PATINHO COLORIDO, QUE ESTARÁ DISPONÍVEL EM NOSSO GRUPO DE WHATSAPP NO DIA DESTA ATIVIDADE.



REFERÊNCIAS BIBLIOGRÁFICAS:

1. https://www.google.com/url?sa=i&url=https%3A%2F%2Fmaribigio.com%2F2012%2F09%2F03%2Fcordel-infantil-sobre-a-independencia-do-brasil%2F&psig=AOvVaw0DJ_au-
2. <https://www.google.com/url?sa=i&url=https%3A%2F%2Fwww.soescola.com%2F2017%2F01%2Fatividades-maternal-maior-e-menor.html&psig=AOvVaw0q575e5->
3. <https://www.google.com/url?sa=i&url=https%3A%2F%2Fwww.ideiacriativa.org%2F2012%2F03%2Fatividade-letra-n-corte-e-recorte.html&psig=AOvVaw2v3FozGh->
4. <https://www.google.com/url?sa=i&url=https%3A%2F%2Fbr.pinterest.com%2Fpin%2F627548529312120695%2F&psig=AOvVaw34y2qcflLW2o9gBUEp57Qw&ust=1629751737389000&source>
5. <https://www.google.com/url?sa=i&url=https%3A%2F%2Fbr.pinterest.com%2Fpin%2F415527503114725623%2F&psig=AOvVaw0MPpUWVpKmlu9v8QoIYU6M&ust=1629754536577000>
6. <https://www.google.com/url?sa=i&url=https%3A%2F%2Fsoatividades.com%2Fatividades-dia-da-independencia-brasil-para-educacao-infantil%2F&psig=AOvVaw0MPpUWVpKmlu9v8QoIYU6M&ust>
7. https://www.google.com/url?sa=i&url=https%3A%2F%2Fwww.passeidireto.com%2Farquivo%2F80067969%2Fatividade-sobre-patria&psig=AOvVaw1_Tkuc8yIBnB8qybmRCkzz&ust=1629764316722000
8. <https://pedagogiaaopedaletra.com/sugestoes-de-atividades-para-o-dia-da-independencia-7-de-setembro/>
9. https://www.google.com/url?sa=i&url=https%3A%2F%2Fwww.pedagogaingrid.com%2F2019%2F08%2Fatividade-7-de-setembro-quebra-cabeca.html&psig=AOvVaw1qofDI1HBnsAKfWO- jfV9x&ust=1629765700673000&source=images&cd=vfe&ved=0CAwQjhxqFwoTCID3jc_0xfIC
10. <https://youtu.be/dzt0hfo3k1M>
11. <https://onlinecursosgratuitos.com/30-atividades-dia-e-noite-para-imprimir/>
12. http://3.bp.blogspot.com/-jix_wdU8Dok/TtKBV8xd_0I/AAAAAAAAEDs/hFFpYwErEHU/s1600/081013101635.jpg
13. <https://www.google.com/url?sa=i&url=https%3A%2F%2Fwww.educacaoetransformacao.com.br%2Fatividades-com-a-letra-o%2Fatividades-com-a-letra-o-pontilhado-tracejado-1%2F&psig=AOvVaw2nt-85vh32tOFCDd48T5XI&ust=1629847775480000&source=images&cd=vfe&ved=0CAwQjhxqFwoTCOD3vp6myPICFQAAAAAdAAAAABAU>
14. https://www.google.com/url?sa=i&url=https%3A%2F%2Fescolaeducacao.com.br%2Fatividades-dia-e-noite%2Fatividades-dia-e-noite-lique-o- certo%2F&psig=AOvVaw2u_PNRNmWy2m0R_o39drYR&ust=1629849580466000&source=images&cd=vfe&ved=0CAwQjhxqFwoTCMiqgpKtyPICFQAAAAAdAAAAABAO
15. https://www.google.com/url?sa=i&url=https%3A%2F%2Fwww.ideiacriativa.org%2F2014%2F10%2Fjogos-da-velha-para-imprimir-gratis.html&psig=AOvVaw0qqv0eclKhqvMaG7_gl- XA&ust=1629852782519000&source=images&cd=vfe&ved=0CAwQjhxqFwoTCMiMxv24yPICFQAAAAAdAAAAABAD
16. <https://www.google.com/url?sa=i&url=https%3A%2F%2Fwww.aartedeensinareaprender.com%2F2019%2F07%2Fatividade-pronta-letra- p.html&psig=AOvVaw1I08gE0t9WVD1MMZ6ggM8O&ust=1629928955524000&source=images&cd=vfe&ved=0CAwQjhxqFwoTCJipvd7UyvICFQAAAAAdAAAAABAJ>
17. <http://ensinar-aprender.com.br/wp-content/uploads/2011/05/CONCEITOS-MATEM%C3%81TICOS-ENSINAR-APRENDER-6.jpg>
18. <https://www.google.com/url?sa=i&url=https%3A%2F%2Fwww.smartkids.com.br%2Fatividade%2Fdobraduras- pato&psig=AOvVaw2sQ1y3XSimpieYY6bEq7LV&ust=1630002654946000&source=images&cd=vfe&ved=2ahUKEwi6hl-b58zyAhWpupUCHXTwAkoQr4kDegUIARCwAQ>
19. <https://www.google.com/url?sa=i&url=https%3A%2F%2Fwww.smartkids.com.br%2Fatividade%2Fdobraduras- pato&psig=AOvVaw2sQ1y3XSimpieYY6bEq7LV&ust=1630002654946000&source=images&cd=vfe&ved=2ahUKEwi6hl-b58zyAhWpupUCHXTwAkoQr4kDegUIARCwAQ>
20. <https://youtu.be/ZL9pTiY1RPg>