



ESCOLA MUNICIPAL: E.M "BAIRRO MANUEL CLEMENTE"


NOME DO ALUNO: \_\_\_\_\_

DATA: \_\_\_/\_\_\_/2021

ANO/SÉRIE: FASE I

PROF<sup>o</sup>: ELIANE

## 10ª APOSTILA



<https://essaseoutras.com.br/wp-content/uploads/2011/09/cascao-independencia-do-brasil.png>

ATIVIDADES DO PERÍODO DE 30/08 A 17/09

DATA DE ENTREGA: 30/08

PRÓXIMA RETIRADA: 20/09

**ROTEIRO E REFERÊNCIAS EM ANEXO**



ESCOLA MUNICIPAL: E.M "BAIRRO MANUEL CLEMENTE"

NOME DO ALUNO: \_\_\_\_\_

DATA: \_\_\_/\_\_\_/2021

ANO/SÉRIE: FASE I

PROF<sup>o</sup>: ELIANE

### Roteiro de atividades

DIA	DESCRIÇÃO	PÁGINA
30/08	MEU NOME É	3
30/08	VAMOS APRENDER A LETRA K	4
31/08	QUANTIDADE	5
01/09	VAMOS CONHECER A LETRA L	6
01/09	SEQUÊNCIA NUMÉRICA	7
02/09	HIGIENE PESSOAL	8
02/09	LABIRINTO	9
03/09	ALIMENTAÇÃO	10
03/09	PINTE DE ACORDO COM O NÚMERO	11
08/09	LEVE DOM PEDRO I ATÉ AS MARGENS DO RIO IPIRANGA	12
08/09	PINTE A BANDEIRA BRASIL	13
09/09	DIA DO SOLDADO/ QUEBRA-CABEÇA	14
09/09	MONTE AQUI O SEU QUEBRA -CABEÇA	15
10/09	PERCEPÇÃO VÍSUAL	16
10/09	PINTE AS ESTRELAS PARA OS SOLDADOS	17
13/09	VAMOS BRINCAR: ESTÁTUA DE JORNAL	18
14/09	PINTE AS FORMAS	19
14/09	LIGUE AS FORMAS GEOMÉTRICAS	20
16/09	VAMOS CONHECER A LETRA M	21
16/09	CORES E FORMAS	22
17/09	MISTURANDO CORES	23
17/09	PINTE O NÚMERO DE FRUTAS INDICADA	24



ESCOLA MUNICIPAL: E.M "BAIRRO MANUEL CLEMENTE"  
NOME DO ALUNO: \_\_\_\_\_  
DATA: \_\_\_/\_\_\_/2021  
ANO/SÉRIE: FASE I PROFº: ELIANE


**30/08/2021**

**PARA ESTA ATIVIDADE VOCÊ IRÁ PRECISAR DO CRACHÁ COM O NOME.  
DEIXE QUE O ALUNO ESCREVA O SEU NOME SOZINHO DO JEITINHO DELE.**

**MEU NOME É.**



**PINTE AS LETRAS DO SEU NOME.**






ESCOLA MUNICIPAL: E.M "BAIRRO MANUEL CLEMENTE"  
NOME DO ALUNO: \_\_\_\_\_  
DATA: \_\_\_/\_\_\_/2021  
ANO/SÉRIE: FASE I PROFº: ELIANE

30/08/2021

## VAMOS APRENDER A LETRA K

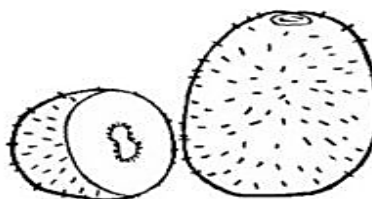


CEBOLINHA ESTÁ TREINANDO KUNG FU.

KUNG FU COMEÇA COM A LETRA "K".

VAMOS PINTAR OS DESENHOS QUE INICIAM COM A MESMA LETRA DE

### KUNG FU.



<https://i.pinimg.com/originals/66/21/4e/66214e8441b639e32ce5fb08cf81a59f.jpg>




ESCOLA MUNICIPAL: E.M "BAIRRO MANUEL CLEMENTE"  
NOME DO ALUNO: \_\_\_\_\_  
DATA: \_\_\_/\_\_\_/2021  
ANO/SÉRIE: FASE I PROFº: ELIANE


31/08/2021

QUANTIDADE

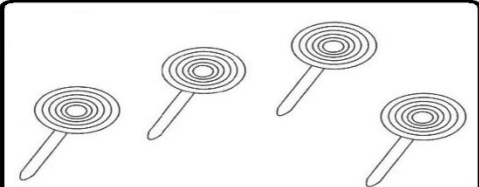
PINTE O NUMERAL QUE INDICA A QUANTIDADE DE CADA CONJUNTO:




2  
3  
4




3  
4  
5




4  
5  
6



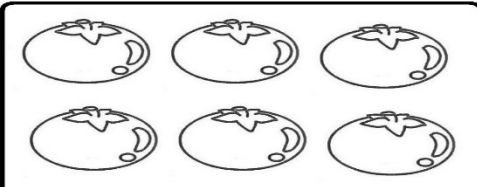
2  
3  
4




1  
2  
3



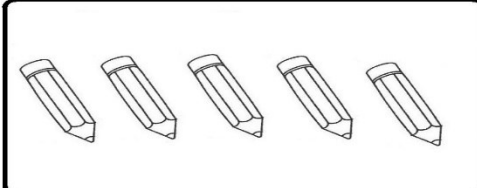
5  
6  
7




6  
7  
8



1  
2  
3



3  
4  
5



1  
2  
3


<https://i.pinimg.com/originals/6b/1a/ba/6b1aba767bbf210d0b7970a1655c3f2f.jpg>



ESCOLA MUNICIPAL: E.M "BAIRRO MANUEL CLEMENTE"  
NOME DO ALUNO: \_\_\_\_\_  
DATA: \_\_\_/\_\_\_/2021  
ANO/SÉRIE: FASE I PROFº: ELIANE



01/09/2021

VAMOS CONHECER A LETRA L.



CEBOLINHA ESTÁ FANTASIADO DE LEÃO.  
LEÃO COMEÇA COM A LETRA "L".

VAMOS PINTAR OS DESENHOS QUE INICIAM COM A MESMA LETRA DE  
LEÃO.



<https://i.pinimg.com/736x/d2/f9/16/d2f91629a24a4daacc4094b4d32bd1c7.jpg>




ESCOLA MUNICIPAL: E.M "BAIRRO MANUEL CLEMENTE"  
NOME DO ALUNO: \_\_\_\_\_  
DATA: \_\_\_/\_\_\_/2021  
ANO/SÉRIE: FASE I PROFº: ELIANE

01/09/2021

## SEQUÊNCIA NUMÉRICA

1- COMPLETE A TEIA DA ARANHA, LIGANDO OS NUMERAIS EM SEQUÊNCIA.



1- ESCREVA OS NUMERAIS DO 0 AO 10, SEGUINDO A SEQUÊNCIA NUMÉRICA.

0					

<https://2.bp.blogspot.com/-V6OOpRibvzU/VfNi01jFDXI/AAAAAAAAAbwM/4rsoxwCCBJ0/s1600/LIGUE%2BLIGUE.png>



ESCOLA MUNICIPAL: E.M "BAIRRO MANUEL CLEMENTE"  
NOME DO ALUNO: \_\_\_\_\_  
DATA: \_\_\_/\_\_\_/2021  
ANO/SÉRIE: FASE I PROFº: ELIANE

02/09/2021

## HIGIENE PESSOAL

Pinte somente os objetos que o Cebolinha usa quando toma banho.



<https://viacarreira.com/wp-content/uploads/2020/06/atividade-maternal-higiene-pessoal-scaled.jpg>






ESCOLA MUNICIPAL: E.M "BAIRRO MANUEL CLEMENTE"  
NOME DO ALUNO: \_\_\_\_\_  
DATA: \_\_\_/\_\_\_/2021  
ANO/SÉRIE: FASE I PROFº: ELIANE

**02/09/2021**

**LABIRINTO**

**AJUDE O MENINO LEVANDO ELE ATÉ A ESCOVA DE DENTE.**





ESCOLA MUNICIPAL: E.M "BAIRRO MANUEL CLEMENTE"

NOME DO ALUNO: \_\_\_\_\_

DATA: \_\_\_/\_\_\_/2021

ANO/SÉRIE: FASE I

PROF<sup>o</sup>: ELIANE

**03/09/2021**



## **ALIMENTAÇÃO**

**USE SUA CRIATIVIDADE E DECORE BEM BONITO A MAÇÃ.**

### *Atividade*

SOU GOSTOSA E NUTRITIVA  
SOU DOCINHA E DELICIOSA  
SOU UMA MAÇÃ VERMELHINHA  
A MAIS LINDA E APETITOSA

**1. VAMOS DECORAR A MAÇÃ?**




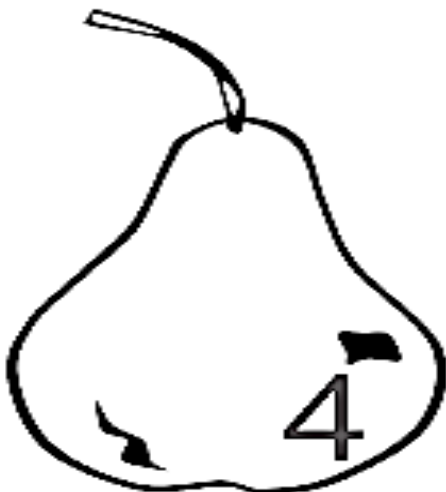




ESCOLA MUNICIPAL: E.M "BAIRRO MANUEL CLEMENTE"  
NOME DO ALUNO: \_\_\_\_\_  
DATA: \_\_\_/\_\_\_/2021  
ANO/SÉRIE: FASE I PROFº: ELIANE

**03/09/2021**

**PINTE DE ACORDO COM A NUMERAÇÃO.**

- 1- VERMELHA
- 2- AMARELA
- 3- LARANJA
- 4- VERDE







ESCOLA MUNICIPAL: E.M "BAIRRO MANUEL CLEMENTE"  
NOME DO ALUNO: \_\_\_\_\_  
DATA: \_\_\_/\_\_\_/2021  
ANO/SÉRIE: FASE I PROFº ELIANE

08/09/202

7 DE SETEMBRO

DIA DA INDEPENDÊNCIA DO BRASIL

**LEVE DOM PEDRO I  
ATÉ AS MARGENS DO RIO IPIRANGA.**



<https://i.pinimg.com/originals/77/d3/0c/77d30c0d3bdacd80c31c2808191096e7.jpg>

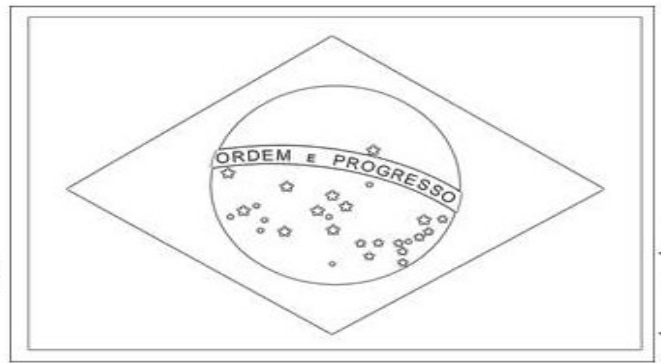


ESCOLA MUNICIPAL: E.M "BAIRRO MANUEL CLEMENTE"  
NOME DO ALUNO: \_\_\_\_\_  
DATA: \_\_\_/\_\_\_/2021  
ANO/SÉRIE: FASE I PROFº: ELIANE

**08/09/2021**

**PINTE A BANDEIRA DO BRASIL NAS CORES CORRETA.  
PINTE DENTRO DOS CÍRCULOS AS CORES INDICADAS NA FRENTE.**

**SEMANA DA PÁTRIA - 7 DE SETEMBRO**

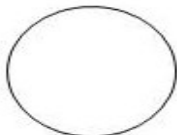


© Danieducar.com.br

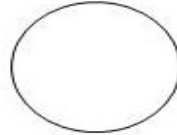
**ESSA É A BANDEIRA DO**



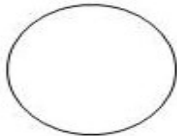
**AS CORES DA BANDEIRA DO NOSSO PAÍS SÃO:**



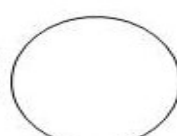
**VERDE**



**AZUL**

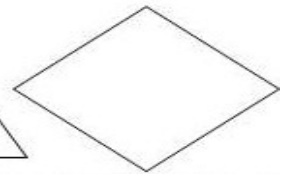
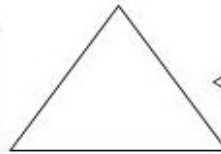
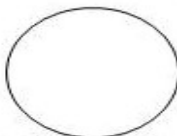


**AMARELO**



**BRANCA**

**AS FORMAS GEOMÉTRICAS QUE APARECEM NA NOSSA  
BANDEIRA SÃO:**






ESCOLA MUNICIPAL: E.M "BAIRRO MANUEL CLEMENTE"  
NOME DO ALUNO: \_\_\_\_\_  
DATA: \_\_\_/\_\_\_/2021  
ANO/SÉRIE: FASE I PROFº: ELIANE

**09/08/2021**

**DIA DO SOLDADO-QUEBRA-CABEÇA.  
PINTE, RECORTE E COLE NA PRÓXIMA PÁGINA.**





ESCOLA MUNICIPAL: <u>E.M "BAIRRO MANUEL CLEMENTE"</u>
NOME DO ALUNO: _____
DATA: ___/___/2021
ANO/SÉRIE: <u>FASE I</u> _____ PROF <sup>o</sup> : <u>ELIANE</u>

**09/09/2021**

**MONTE AQUI O SEU QUEBRA-CABEÇA DO SOLDADO.**



ESCOLA MUNICIPAL: E.M "BAIRRO MANUEL CLEMENTE"

NOME DO ALUNO: \_\_\_\_\_

DATA: \_\_\_/\_\_\_/2021

ANO/SÉRIE: FASE I


PROF<sup>o</sup>: ELIANE

10/09/2021


## PERCEÇÃO VISUAL.

◆ CIRCULE O SOLDADO QUE ESTÁ NA POSIÇÃO DIFERENTE EM CADA FILEIRA.


1



2



3



<https://1.bp.blogspot.com/-du4gYXxWTh0/UfMvpLjBayI/AAAAAAAAeR0/PIXEn1pO4zM/s1600/atividade-orienta%C3%A7%C3%A3o-espacial-dia-do-soldado.jpg>






ESCOLA MUNICIPAL: E.M "BAIRRO MANUEL CLEMENTE"  
NOME DO ALUNO: \_\_\_\_\_  
DATA: \_\_\_/\_\_\_/2021  
ANO/SÉRIE: FASE I PROFº: ELIANE

**10/09/2021**


**FAÇA UMA LINDA PINTURA NAS ESTRELAS ABAIXO E DE UMA  
PARA CADA SOLDADO...**

**25 DE AGOSTO DIA DO SOLDADO**

**EM COMEMORAÇÃO AO SEU DIA, CADA SOLDADO GANHOU 1 ESTRELA  
LINDAMENTE DECORADA.**



**VAMOS COLORIR, RECORTAR E COLAR 1 ESTRELA PARA CADA SOLDADO?**



<https://1.bp.blogspot.com/-jB0JYB3CJzk/U KUIM9IO8I/AAAAAAAArTQ/G1qc7E2Nm9M/s1600/ATIVIDADE-dia-do-soldado-recorte-colagem-estrela-colorir.png>



ESCOLA MUNICIPAL: E.M "BAIRRO MANUEL CLEMENTE"  
NOME DO ALUNO: \_\_\_\_\_  
DATA: \_\_\_/\_\_\_/2021  
ANO/SÉRIE: FASE I PROFº: ELIANE

**13/09/2021**

**VAMOS BRINCAR!!!!**

**ESTÁTUA DE JORNAL (CORPO, GESTO E MOVIMENTO)**

**OBJETIVO:** MOVIMENTAR-SE DE FORMA ADEQUADA AO INTERAGIR COM OS COLEGAS E ADULTOS EM BRINCADEIRAS E ATIVIDADES.

**PREPARE-SE:** - FOLHAS DE JORNAL;

- FITA ADESIVA;
- E UM APARELHO PARA TOCAR MÚSICA;

**DESENVOLVIMENTO:** - FAÇA ESSA ATIVIDADE EM UM LUGAR ESPAÇOSO;

- ENTREGUE UMA FOLHA DE JORNAL PARA CADA PARTICIPANTE DA BRINCADEIRA;

- CADA UM ESCOLHE UM LUGAR PARA FICAR E COLOCARÁ O JORNAL NO CHÃO COLADO COM A FITA ADESIVA;

- **REGRAS DA BRINCADEIRA:** QUANDO A MÚSICA TOCAR, TODOS OS PARTICIPANTE DÃO A VOLTA NA FOLHA DE JORNAL QUE ESTA NO CHÃO, NESSE MOMENTO NÃO PODE PISAR SOBRE ELAS.
- QUANDO A MÚSICA PARAR DE TOCAR, CADA PARTICIPANTE SOBE NA FOLHA DE JORNAL E IMITA UMA ESTÁTUA.


REFERÊNCIA: Cordi, Angela. Pé de brincadeira: pré-escola:4 a 5 anos e 11 meses: livro do professor da educação infantil. Curitiba: Positivo, p 86 ,2018.



ESCOLA MUNICIPAL: E.M "BAIRRO MANUEL CLEMENTE"  
NOME DO ALUNO: \_\_\_\_\_  
DATA: \_\_\_/\_\_\_/2021  
ANO/SÉRIE: FASE I PROF<sup>o</sup>: ELIANE

**14/09/2021**

**PINTE AS FORMAS DE ACORDO COM A LEGENDA.**



[www.oespacoeducar.com.br](http://www.oespacoeducar.com.br)

**LEGENDA:**





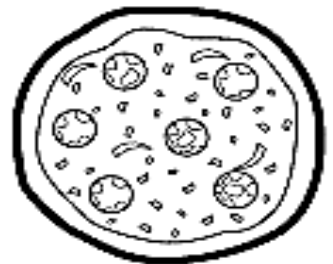
ESCOLA MUNICIPAL: E.M "BAIRRO MANUEL CLEMENTE"  
NOME DO ALUNO: \_\_\_\_\_  
DATA: \_\_\_/\_\_\_/2021  
ANO/SÉRIE: FASE I PROFº: ELIANE

14/09/2021

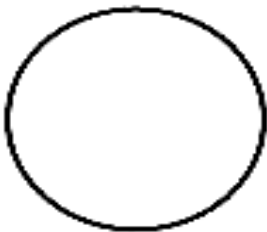
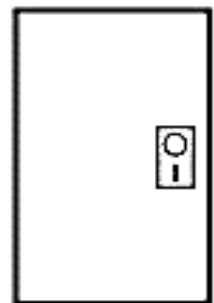
LIGUE AS FORMAS GEOMÉTRICAS AS FIGURAS COM O MESMO FORMATO.



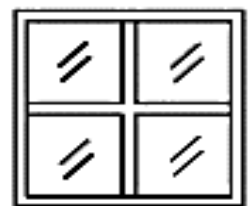
**a.**



**b.**



**c.**



**d.**



<https://i.pinimg.com/564x/84/6b/03/846b031b74bd4186078c7bd570d14f01--tangram-atv.jpg>



ESCOLA MUNICIPAL: E.M "BAIRRO MANUEL CLEMENTE"  
NOME DO ALUNO: \_\_\_\_\_  
DATA: \_\_\_/\_\_\_/2021  
ANO/SÉRIE: FASE I PROFº: ELIANE

16/09/2021

VAMOS CONHECER A LETRA M.

ESTA É A LETRA ...

M



MACACO

SIGA O TRAÇADO.



Ideia Criativa



ESCOLA MUNICIPAL: E.M "BAIRRO MANUEL CLEMENTE"  
NOME DO ALUNO: \_\_\_\_\_  
DATA: \_\_\_/\_\_\_/2021  
ANO/SÉRIE: FASE I PROFº: ELIANE

16/09/2021

# CORES E FORMAS

1- PINTE OS DESENHOS PARECIDOS COM A FORMA EM DESTAQUE COM A COR INDICADA.




ESCOLA MUNICIPAL: E.M "BAIRRO MANUEL CLEMENTE"

NOME DO ALUNO: \_\_\_\_\_

DATA: \_\_\_/\_\_\_/2021

ANO/SÉRIE: FASE I

PROFº: ELIANE

17/09/2021

# MISTURANDO CORES

PINTE ESTES DESENHOS COM CORES PRIMÁRIAS.



VERMELHO



AZUL



AMARELO

FAÇA COMBINAÇÕES ENTRE ELAS PARA CRIAR NOVAS CORES CHAMADAS DE CORES SECUNDÁRIAS! EXPERIMENTE AS MISTURAS ABAIXO.



VERMELHO

+



AZUL

=



VIOLETA




AMARELO

+



VERMELHO

=



LARANJA



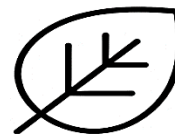
AZUL

+



AMARELO

=



VERDE

[https://oespacoeducar.com.br/wp-content/uploads/2021/04/0-misturando-cores-  
www.oespacoeducar.com.br.jpg](https://oespacoeducar.com.br/wp-content/uploads/2021/04/0-misturando-cores-<br/>www.oespacoeducar.com.br.jpg)




ESCOLA MUNICIPAL: E.M "BAIRRO MANUEL CLEMENTE"  
NOME DO ALUNO: \_\_\_\_\_  
DATA: \_\_\_/\_\_\_/2021  
ANO/SÉRIE: FASE I PROF.º ELIANE

**17/09/2021**

**Pinte o número de frutas indicado:**

**3**




**4**



**5**



**6**



**7**



**8**



**9**

