



ESCOLA MUNICIPAL: E.M "BAIRRO MANUEL CLEMENTE" _____

NOME DO ALUNO: _____

DATA: ___/___/2021

ANO/SÉRIE: FASE II _____ PROFº: TATIANE _____

Roteiro de atividades

DIA	DESCRIÇÃO	PÁGINA
30/08	ALFABETO PARA LEITURA	02
30/08	COLE BOLINHAS DE PAPEL NA LETRA M	03
01/09	TRACE E PINTE A LETRA M	04
01/09	CONTE QUANTAS FIGURAS TEM E PINTE	05
02/09	PINTE BEM BONITO A LETRA N	06
02/09	CONTINUE TREINANDO A LETRA N	07
03/09	CIRCULE ELEMENTOS DE ACORDO COM O NÚMERO INDICADO	08
03/09	COLE ALGODAO NA LETRA O E TREINE A ESCRITA	09
08/09	COMPLETE COM JA JE JI JO JU	10
08/09	FAMÍLIA SILABICA HA HE HI HO HU	11
09/09	HISTÓRIA DA INDEPENDENCIA	12
09/09	PINTE O DESENHO DA INDEPENDÊNCIA DO BRASIL	13
10/09	UNA A LETRA J COM AS VOGAIS	14
10/09	COMPLETE COM AS SÍLABAS: JA JE JI JO JU	15
13/09	CONTE PINTE E REGISTRE	16
13/09	PINTE AS VOGAIS DE ACORDO COM A LEGENDA	17
14/09	CIRCULE APENAS AS VOGAIS	18
14/09	TRAVA LÍNGUA	19
16/09	CONTE AS FLORES E REESCREVA O NUMERAL	20
16/09	BOAS MANEIRAS	21
17/09	HISTÓRIAS DOS TRÊS PORQUINHOS	22
17/09	DEDOCHE DOS TREÊS PORQUINHOS	23



ESCOLA MUNICIPAL: E.M "BAIRRO MANUEL CLEMENTE" _____

NOME DO ALUNO: _____

DATA: ___/___/2021

ANO/SÉRIE: FASE II _____ PROFº:TATIANE _____

30/08/2021

1 – ALFABETO PARA LEITURA DIÁRIA.



[alfabeto completo para educação infantil - Bing](#)



ESCOLA MUNICIPAL: E.M "BAIRRO MANUEL CLEMENTE" _____


NOME DO ALUNO: _____

DATA: ___/___/2021


ANO/SÉRIE: FASE II _____ PROFº: TATIANE _____

30/08/2021

2 – COLE BOLINHAS DE PAPEL NA LETRA M. DEPOIS ESCREVA DENTRO DA MALA A LETRA M.



ESTÁ NO MACACO
E NAS MEIAS DA MENINA
NA MANGA E NO MAMÃO
E NA MALA DA MARINA.



MACACO

2- MOSTRE QUE VOCÊ APRENDEU:




[Resultado da Pesquisa de imagens do Google](#)



ESCOLA MUNICIPAL: E.M "BAIRRO MANUEL CLEMENTE"
NOME DO ALUNO: _____
DATA: ___/___/2021
ANO/SÉRIE: FASE II _____ PROFª: TATIANE _____

31/08/2021

4 – CONTE QUANTAS FIGURAS TÊM EM CADA CONJUNTO E PINTE O QUADRADINHO COM O NÚMERO CORRESPONDENTE.




9	7
6	5



6	3
5	4



2	5
4	3



7	6
3	2



[atividade matemática educação infantil - Bing imagens](#)



ESCOLA MUNICIPAL: E.M "BAIRRO MANUEL CLEMENTE"
NOME DO ALUNO: _____
DATA: ___/___/2021
ANO/SÉRIE: FASE II _____ PROFº: TATIANE _____

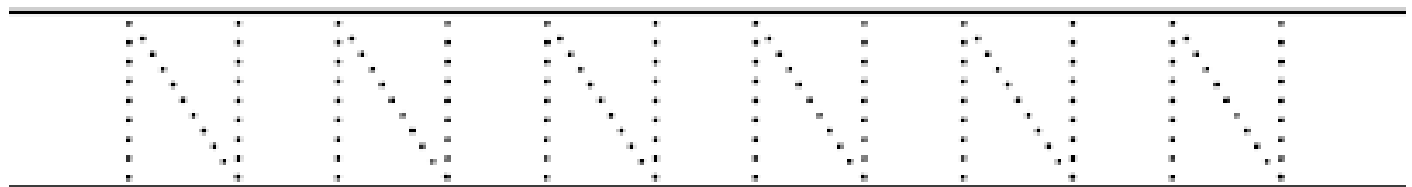
01/09/2021

5 – PINTE BEM COLORIDO A LETRA N.



**DE
NAVIO**

2- AGORA, VAMOS TREINAR A ESCRITA DA LETRA? CUBRA E COPIE.



N

[Resultado da Pesquisa de imagens do Google](#)



ESCOLA MUNICIPAL: E.M "BAIRRO MANUEL CLEMENTE"
NOME DO ALUNO: _____
DATA: ___/___/2021
ANO/SÉRIE: FASE II _____ PROFº: TATIANE _____

01/09/2021

6 – CONTINUE TREINANDO A ESCRITA DA LETRINHA N.



NUVEM








[Resultado da Pesquisa de imagens do Google](#)



ESCOLA MUNICIPAL: E.M "BAIRRO MANUEL CLEMENTE"
NOME DO ALUNO: _____
DATA: ___/___/2021
ANO/SÉRIE: FASE II _____ PROFº: TATIANE _____

02/09/2021

7 – CIRCULE ELEMENTOS DE ACORDO COM O NÚMERO INDICADO.

1	
2	
3	
4	
5	


[ATIVIDADE-NUMERAIS-1-A-5-MATEMÁTICA-EDUCAÇÃO-INFANTIL.jpg](http://1133x1600.bp.blogspot.com)
(1133x1600) (bp.blogspot.com)




ESCOLA MUNICIPAL: E.M "BAIRRO MANUEL CLEMENTE"
NOME DO ALUNO: _____
DATA: ___/___/2021
ANO/SÉRIE: FASE II _____ PROFº: TATIANE _____

02/09/2021

8 – COLE ALGODÃO NA LETRA O, E TREINE A ESCRITA DENTRO DA OVELHA



VAMOS TREINAR?



[ALFABETO+O.png \(1108x1600\) \(bp.blogspot.com\)](#)




ESCOLA MUNICIPAL: E.M "BAIRRO MANUEL CLEMENTE"
NOME DO ALUNO: _____
DATA: ___/___/2021
ANO/SÉRIE: FASE II _____ PROFº: TATIANE _____

03/09/2021

9 – FAMÍLIA DO J.

JA JE JI JO JU


FAMÍLIA DO J




1-COMPLETE AS PALAVRAS COM A SÍLABA INICIAL CORRESPONDENTE



VALI




MENTO



GUE



JUBA



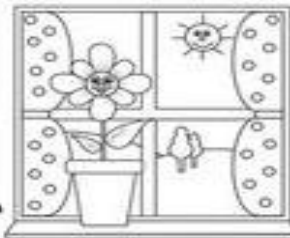
PE



ÍZ



ANINHA



NELA



BÓIA

[\(3\) Pinterest](#)



ESCOLA MUNICIPAL: E.M "BAIRRO MANUEL CLEMENTE"
NOME DO ALUNO: _____
DATA: ___/___/2021
ANO/SÉRIE: FASE II _____ PROFº: TATIANE _____


03/09/2021

10 – FAMÍLIA DO H.

FAMÍLIA SILÁBICA

HA HE HI HO HU

1- COMPLETE AS PALAVRAS COM O SOM INICIAL:



MBÚRGUER




LICE



MANO



MEM



POPÓTAMO

[Resultado da Pesquisa de imagens do Google](#)



ESCOLA MUNICIPAL: E.M "BAIRRO MANUEL CLEMENTE" _____

NOME DO ALUNO: _____

DATA: ___/___/2021

ANO/SÉRIE: FASE II _____ PROFº: TATIANE _____

08/09/2021

11 – PARA CONHECER A NOSSA HISTÓRIA: (LEITURA DO ADULTO PARA A CRIANÇA)

A data da Independência do Brasil celebra a data em que o Brasil se tornou independente de Portugal, o que aconteceu em 7 de setembro de 1822. Popularmente conhecido como o 7 de setembro, é um feriado nacional, também chamado de Dia da Pátria.

Nessa data, comemoramos a ocasião em que Dom Pedro proclamou a independência do Brasil gritando “independência ou morte”, às margens do rio Ipiranga, em São Paulo.

Antes do grito, Dom Pedro ordenou aos soldados que o acompanhavam que tirassem os símbolos portugueses que levavam nos uniformes. A partir desse momento, simbolicamente, o Brasil se tornava independente.



Independência ou Morte, 1888. Museu Paulista.

O dia 07 de setembro comemora um marco na história do nosso país e, por isso, é um feriado nacional, conforme as leis nº 662, de 6 de abril de 1949, e nº 10.607, de 19 de dezembro de 2002.

O intuito da comemoração é manter na memória do povo a importância do acontecimento. Atualmente, na data da Independência do Brasil, as escolas promovem desfiles pelas ruas da cidade, enquanto os alunos cantam os hinos da Independência e do Brasil.

As forças militares brasileiras – marinha, exército e aeronáutica – também fazem apresentações especiais ao público como forma de homenagem.

O desfile mais solene acontece em Brasília, onde participam o presidente da República e seus convidados.



ESCOLA MUNICIPAL: E.M "BAIRRO MANUEL CLEMENTE"
NOME DO ALUNO: _____
DATA: ___/___/2021
ANO/SÉRIE: FASE II _____ PROFº:TATIANE _____

08/09/2021

12 – INDEPENDÊNCIA DO BRASIL.



↳ Educação e Transformação

[ATIVIDADE SOBRE A INDEPENDENCIA PARA EDUCAÇÃO INFANTIL - Bing imagens](#)



ESCOLA MUNICIPAL: E.M "BAIRRO MANUEL CLEMENTE"
NOME DO ALUNO: _____
DATA: ___/___/2021
ANO/SÉRIE: FASE II _____ PROFº: TATIANE _____

09/08/2021

13 – VAMOS JUNTAR A LETRA **J** COM CADA VOGAL E FORMAR AS SÍLABAS.

J → **A** →

J → **E** →

J → **I** →

J → **O** →

J → **U** →

ESCREVA A FAMÍLIA SILÁBICA DA LETRA **J**:

[\(3\) Pinterest](#)



ESCOLA MUNICIPAL: E.M "BAIRRO MANUEL CLEMENTE" _____
NOME DO ALUNO: _____
DATA: ___/___/2021
ANO/SÉRIE: FASE II _____ PROFº: TATIANE _____

09/08/2021

14-

COMPLETE COM:

JA

JE

JL

JO

JU



CARÉ



NELA



GUE



PE



BOIA



RNAL



IA



JUBA



IZ

[\(3\) Pinterest](#)









ESCOLA MUNICIPAL: E.M "BAIRRO MANUEL CLEMENTE" _____

NOME DO ALUNO: _____

DATA: ___/___/2021

ANO/SÉRIE: FASE II _____ PROFº: TATIANE _____

10/09/2021 15 – CONTE, PINTE E REGISTRE BEM BONITO OS ANIMAIS ABAIXO:



[CADERNO+MATEM%C3%81TICA+ANIMAL+25.jpg \(1131x1600\) \(bp.blogspot.com\)](#)



ESCOLA MUNICIPAL: E.M "BAIRRO MANUEL CLEMENTE"
NOME DO ALUNO: _____
DATA: ___/___/2021
ANO/SÉRIE: FASE II _____ PROFº: TATIANE _____

10/09/2021

16 – ESTAS SÃO AS VOGAIS **A E I O U**. PINTE AS DE ACORDO COM A LEGENDA.


A – AZUL

E – VERDE

I – AMARELO

O – VERMELHO

U – LARANJA




[EXPLICAÇÃO SOBRE VOGAIS PARA EDUCAÇÃO INFANTIL - Bing imagens](#)




ESCOLA MUNICIPAL: E.M "BAIRRO MANUEL CLEMENTE"
NOME DO ALUNO: _____
DATA: ___/___/2021
ANO/SÉRIE: FASE II _____ PROFº: TATIANE _____

13/09/2021

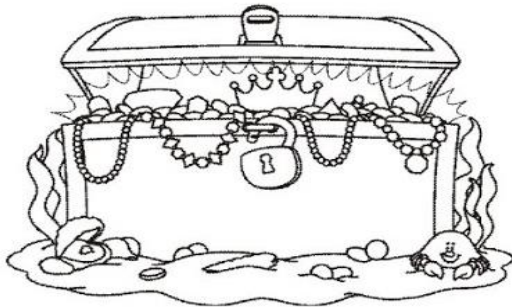
17 – COPIE AS PALAVRAS ABAIXO E CIRCULE APENAS AS VOGAIS.



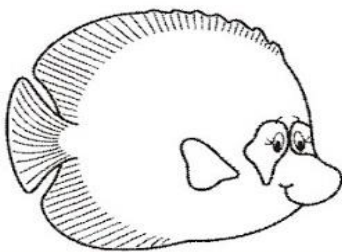
CASTELO



BALEIA



BAÚ



PEIXE

[atividade língua portuguesa educação infantil TEXTINHO - Bing imagens](#)



ESCOLA MUNICIPAL: E.M "BAIRRO MANUEL CLEMENTE"
NOME DO ALUNO: _____
DATA: ___/___/2021
ANO/SÉRIE: FASE II _____ PROFº: TATIANE _____

13/09/2021

18 – TRAVA LÍNGUAS DIVERTIDO. BRINQUE COM A SUA FAMÍLIA.

1) Diga rapidamente:

Um tigre, dois tigres, três tigres.

A pia pinga, o pinto pia.
Quanto mais a pia pinga, mais o pinto pia.

Quem a paca cara compra, cara a paca pagará.

A arara de Araraquara é uma arara rara.

O rato roeu a roupa do rei de Roma.

Sabiá sabido sabe assobiar.

Dorme o gato, corre o rato e foge o pato.




[textos curtos para educação infantil língua portuguesa - Bing imagens](#)



ESCOLA MUNICIPAL: E.M "BAIRRO MANUEL CLEMENTE" _____
NOME DO ALUNO: _____
DATA: ___/___/2021
ANO/SÉRIE: FASE II _____ PROFª: TATIANE _____

14/09/2021

19 – CONTE AS FLORES E ESCREVA O NUMERAL CORRESPONDENTE EM CASA VASINHO. PINTE BEM BONITO.



[PRIMAVERA9.png \(1112x1600\) \(bp.blogspot.com\)](#)



ESCOLA MUNICIPAL: E.M "BAIRRO MANUEL CLEMENTE" _____

NOME DO ALUNO: _____


DATA: ___/___/2021

ANO/SÉRIE: FASE II _____ PROFº: TATIANE _____

14/09/2021

20 – PINTE SOMENTE A CENA EM QUE A CRIANÇA ESTÁ DANDO A SUA OPINIÃO SEM AGREDIR.

SABER DAR OPINIÕES E NÃO AGREDIR.



[Atividades-para-Educação-Infantil-maternal-pré-escola-3-sanos-4-anos-valores-boas-maneiras-desculpa-obrigado-12.jpg \(448x640\) \(atividadespedagogicas.net\)](http://atividadespedagogicas.net)



ESCOLA MUNICIPAL: E.M "BAIRRO MANUEL CLEMENTE"
NOME DO ALUNO: _____
DATA: ___/___/2021
ANO/SÉRIE: FASE II _____ PROFº: TATIANE _____

16/09/2021

21 – LEIA COM ATENÇÃO A HISTÓRIA.

OS TRÊS PORQUINHOS

Gerusa Rodrigues Pinto



**OS TRÊS PORQUINHOS,
MUITO BONITINHOS,
FIZERAM SUAS CASINHAS
E O LOBO APARECEU.**

**A PRIMEIRA CASINHA,
QUE ERA DE PALHA,
O LOBO SOPROU
E A CASINHA DERRUBOU.**

**A SEGUNDA CASINHA,
QUE ERA DE PAU,
O LOBO SOPROU
E A CASINHA DERRUBOU.**

**MAS A ÚLTIMA CASINHA,
QUE ERA DE PEDRA,
O LOBO SOPROU, SOPROU
E A CASINHA EM PÉ FICOU.**

(Música Marcha Soldado)




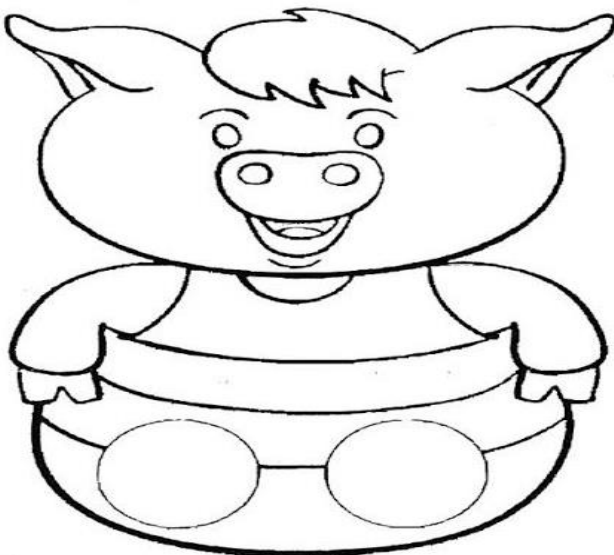
[história dos 3 porquinhos curta - Bing imagens](#)



ESCOLA MUNICIPAL: E.M "BAIRRO MANUEL CLEMENTE"
NOME DO ALUNO: _____
DATA: ___/___/2021
ANO/SÉRIE: FASE II _____ PROFº: TATIANE _____

16/09/2021

22 – RECORTE OS TRÊS PORQUINHOS E O LOBO MAL, COLE UM PALITO OU ENVOLVA EM SEUS DEDOS E RECONTE A HISTÓRIA COM A SUA FAMÍLIA.



dedoche três porquinhos

[dedoches 3 porquinhos para impressão educação infantil - Bing imagens](#)



ESCOLA MUNICIPAL: E.M "BAIRRO MANUEL CLEMENTE"

NOME DO ALUNO: _____

DATA: / / 2021

ANO/SÉRIE: FASE II _____ PROF^o: TATIANE