



PREFEITURA DA ESTÂNCIA TURÍSTICA DE
IBIÚNA
Por uma Ibiúna próspera. Investindo no presente, gerando o futuro.
SECRETARIA DE EDUCAÇÃO

Rua Raimundo Santiago, nº 27 - Centro
Telefone: (15) 3248-1292/e-mail: apoiopedagogicosmeibiuna@hotmail.com



EM TEREZA FALCI UNIDADE 38
ROD.JÚLIO DAL FABRO, KM 08 -Bº CUPIM
Email: escolaterezafalci@gmail.com
Tel.:(15) 3294-2006

E.M “TEREZA FALCI”

10ª APOSTILA

PROFª KATIA



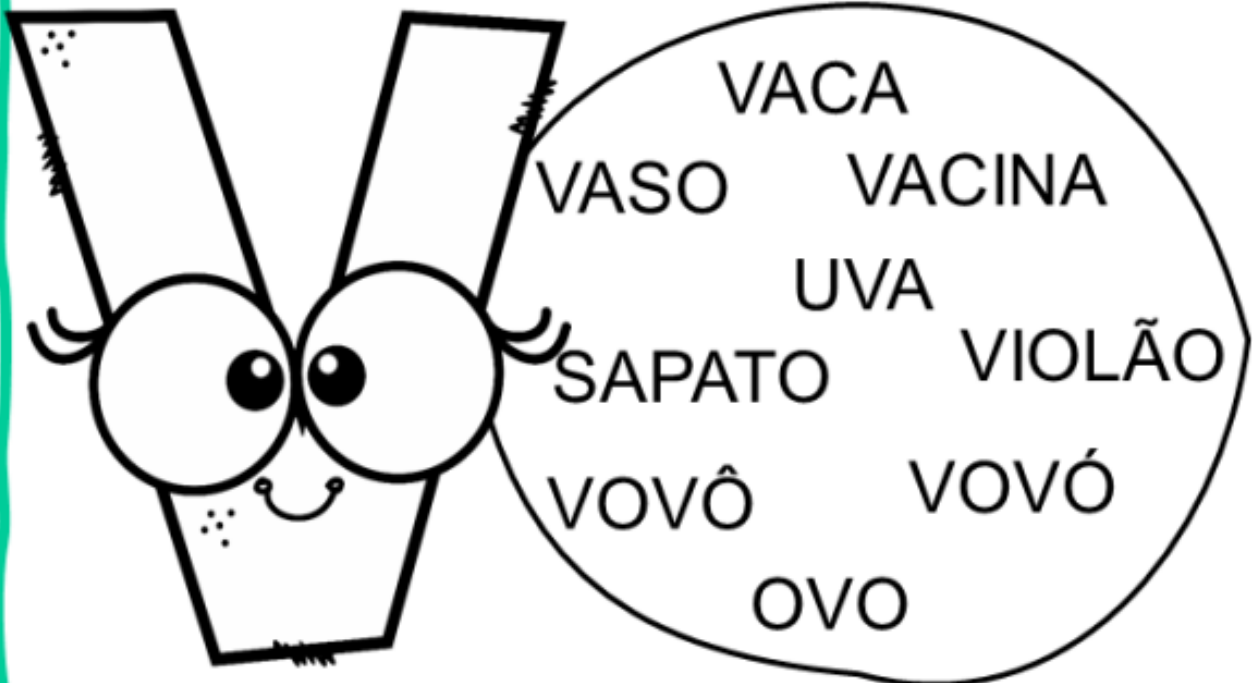
ALUNO: _____

30/08/2021 A 17/09/2021

10ª APOSTILA

NOME: _____ DATA: ___ / ___ / ___

ENCONTRE E CIRCULE AS PALAVRAS INICIADAS COM A LETRA V.



COMPLETE AS PALAVRAS COM A LETRA V.



_____ACA



_____OVÓ



_____IOLÃO



_____ASO



_____OVÔ



_____ACINA

CONTEÚDO AUTORIZADO ESPECIAL



www.espacoprofessor.com


Material produzido pela Psicopedagoga Kátia Teixeira

Conteúdo protegido pela Lei de Direitos autorais. Número do Copyright: WEB121989



NOME: _____ DATA: ___ / ___ / ___

LEIA O TEXTO E CIRCULE AS PALAVRAS INICIADAS COM A LETRA V.



O V ESTÁ NA VACA
NO VESTIDO E NA VELA.
ESTÁ NO VIOLINO
E NO VASO DA ANABELA.

ESCREVAS OS NOMES DOS DESENHOS.



CONTRIBUICAO AUTORIZADA ESPECIALMENTE



www.espacoprofessor.com


Kátia Teixeira

Material produzido pela Psicopedagoga Kátia Teixeira

Conteúdo protegido pela Lei de Direitos autorais. Número do Copyright: WEB121989

NOME: _____ DATA: ___ / ___ / ___

LEIA O TEXTO:



ERA UMA VEZ,
UMA VACA AMARELA
QUE PULOU A CANCELA
CAIU E FICOU BANGUELA.

COMPREENSÃO DO TEXTO

1. QUAL ERA A COR DA VACA?

2. DE ONDE ELA CAIU?

3. COMO ELA FICOU?

4. PINTE AS SÍLABAS DA PALAVRA **VACA**.



VA

VI

CA

CO

VE

CU

VO

XA

www.espacoprofessor.com



@PROKATIATEIXEIRA






ESCOLA: _____

NOME: _____

TURMA: _____ TURNO: _____

PROFESSORA: _____ DATA: ____/____/____

COM BASE NA CAPA DO LIVRO, RESPONDA AS QUESTÕES:



NA RODA DE CONVERSA:

- ↓ O QUE VEMOS NESTA CAPA DE LIVRO?
- ↓ QUAL O NOME DA HISTÓRIA?
- ↓ QUAL O NOME DA AUTORA?
- ↓ QUEM ILUSTROU A HISTÓRIA?
- ↓ QUAL O GÊNERO TEXTUAL QUE O TEXTO TRÁS?
- ↓ DO QUE SERÁ QUE TRATA ESSA HISTÓRIA?
- ↓ COMO VOCÊ ACHA QUE VAI TERMINAR A HISTÓRIA?

OBS: A HISTÓRIA SERÁ ENVIA PELO WHATSAPP.



ESCOLA: _____

NOME: _____

TURMA: _____ TURNO: _____

PROFESSORA: _____ DATA: ____ / ____ / ____

ANALISANDO A CAPA DO LIVRO:



O NOME DO LIVRO É: _____

QUEM ESCREVEU A HISTÓRIA FOI: _____

QUEM ILUSTROU FOI: _____

O ASSUNTO DO LIVRO É: _____



ESCOLA: _____

NOME: _____

TURMA: _____ TURNO: _____

PROFESSORA: _____ DATA: ____ / ____ / ____

APÓS LER A HISTÓRIA MARQUE O QUADRINHO CORRETAMENTE:

ESSA HISTÓRIA SE PASSA NA:



NA ESCOLA



NA PRAÇA



NA ROÇA



NA RUA



LEIA E MARQUE O NOME DO PERSONAGEM:



CARLÃO



CAMILÃO



CASTELÃO



CAMELÃO

O PERSONAGEM É:



UM LEÃO



UM URSÃO



UM LEITÃO



UM CAMALEÃO





ESCOLA: _____

NOME: _____

TURMA: _____ TURNO: _____

PROFESSORA: _____ DATA: ____ / ____ / ____

LEIA A LISTA DOS ALIMENTOS QUE CAMILÃO GANHOU E LIGUE À QUANTIDADE:

MELANCIA

11

ABÓBORAS

10

QUEIJOS

9

LEITE

8

MILHOS

7

BANANAS

6

MEL

5

ALFACES

4

CENOURAS

3

AVELÃS

2

LARANJAS

1



ESCOLA: _____

NOME: _____

TURMA: _____ TURNO: _____

PROFESSORA: _____ DATA: ____ / ____ / ____

DURANTE A FESTA DE COMILANÇA DO CAMILÃO OS CONVIDADOS
BRINCARAM E CANTARAM A PARLENDA:

SALADA, SALADINHA

BEM TEMPERADINHA

COM SAL, PIMENTA

UM, DOIS, TRÊS.

A PARLENDA GANHA UM SABOR ESPECIAL QUANDO ILUSTRADA





ESCOLA: _____

NOME: _____

TURMA: _____ TURNO: _____

PROFESSORA: _____ DATA: ____/____/____

CAMILÃO FEZ UMA SALADA COM CENOURA E ALFACE:
QUE MAIS PODE TER NUMA SALADA? LEIA E DESENHE.



TOMATE



COUVE



PEPINO



CHUCHU



REPOLHO



BRÓCOLIS



BETERRABA



ERVILHA



ESPINAFRE



AZEITONA



CEBOLA



RÚCULA



ESCOLA: _____

NOME: _____

TURMA: _____ TURNO: _____

PROFESSORA: _____ DATA: ____/____/____

COMPLETE COM AS LETRAS QUE FALTAM:



MAC__CO



VA__A



COE__HO



GALI__HA



CA__ILÃO



ALFA__E



MELAN__IA



ABÓ__ORA



ESCOLA: _____

NOME: _____

TURMA: _____ TURNO: _____

PROFESSORA: _____ DATA: ____/____/____

MARQUE O QUADRO CORRESPONDENTE À LETRA INICIAL DE CADA FIGURA:



H	C	K
---	---	---



H	C	K
---	---	---



M	A	O
---	---	---



F	V	A
---	---	---



O	C	K
---	---	---



H	G	A
---	---	---



V	C	K
---	---	---



A	B	H
---	---	---



ESCOLA: _____

NOME: _____

TURMA: _____ TURNO: _____

PROFESSORA: _____ DATA: ____ / ____ / ____

LEIA E REGISTRE A QUANTIDADE DE ALIMENTOS QUE CAMILÃO CONSEGUIU.













ESCOLA: _____

NOME: _____

TURMA: _____ TURNO: _____

PROFESSORA: _____ DATA: ____ / ____ / ____

ESCREVA AS LETRAS INICIAIS E FINAIS DAS FIGURAS:

FIGURAS	LETRA INICIAL	LETRA FINAL
		
		
		
		
		
		
		
		



ESCOLA: _____

NOME: _____

TURMA: _____ TURNO: _____


PROFESSORA: _____ DATA: ____ / ____ / ____

FAÇA DESENHOS QUE INICIEM COM A PRIMEIRA LETRA DO NOME DO CAMILÃO. NÃO SE ESQUECE DE COLORIR.

C



HOJE EM SALA, OUVIMOS A HISTÓRIA DO CAMILÃO. OBSERVE A QUANTIDADE E ESCREVA O NÚMERO CORRESPONDENTE:






ESCOLA: _____

NOME: _____

TURMA: _____ TURNO: _____

PROFESSORA: _____ DATA: ____ / ____ / ____

FAÇA UM X NO NÚMERO CORRESPONDENTE ÀS QUANTIDADES.



6 9 12



4 6 8



3 4 5



4 5 6

ESCREVA O NOME DOS NUMERAIS QUE VOCÊ MARCOU:




ESCOLA: _____

NOME: _____


TURMA: _____ TURNO: _____

PROFESSORA: _____ DATA: ____/____/____


COMPLETE PARA QUE FIQUE COM A QUANTIDADE INDICADA:




10



12



14




16



ESCOLA: _____
NOME: _____
TURMA: _____ TURNO: _____
PROFESSORA: _____ DATA: ____/____/____

NA HISTÓRIA O LEITÃO CAMILÃO ENCONTROU VÁRIOS AMIGOS QUE DERAM MUITOS ALIMENTOS PARA COLOCAR NA CESTA. ESCREVA O NOME DOS ANIMAIS:



NOME: _____



NÃO PEGUE CARONA NESTE VÍRUS

CORONAVÍRUS

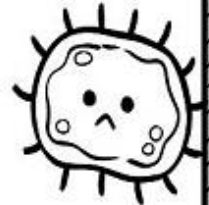
ISABEL CRISTINA S. SOARES

ATENÇÃO AMIGUINHOS

UMA COISA VOU FALAR

ANTEBRAÇO NA BOQUINHA

SE VOCÊ VAI ESPIRRAR!





ALIMENTOS BEM COZIDOS

PARA O VÍRUS NÃO PEGAR

LAVE SEMPRE SUAS MÃOS

EVITE SE CONTAMINAR!



O CORONA TÁ CHEGANDO

NÃO PODEMOS VACILAR

DE CARONA NESTE VÍRUS

EU NÃO QUERO VIAJAR!



NOME: _____

DATA: ___/___/___

MARQUE O CERTO.

1 - UMA FORMA DE PREVENIR O CORONAVÍRUS É SEMPRE:



2 - DEVEMOS USAR LENÇOS:



() DE TECIDO

() DE PAPEL

3 - QUEM USOU O LENÇO DA FORMA ERRADA FOI:



www.alfabetizacaoonline.com

- COMPLETE RECORTANDO E COLANDO OS DESENHOS.

PRA NÃO PEGAR O

MINHAS

EU VOU LAVAR

VOU USAR


DE PAPEL

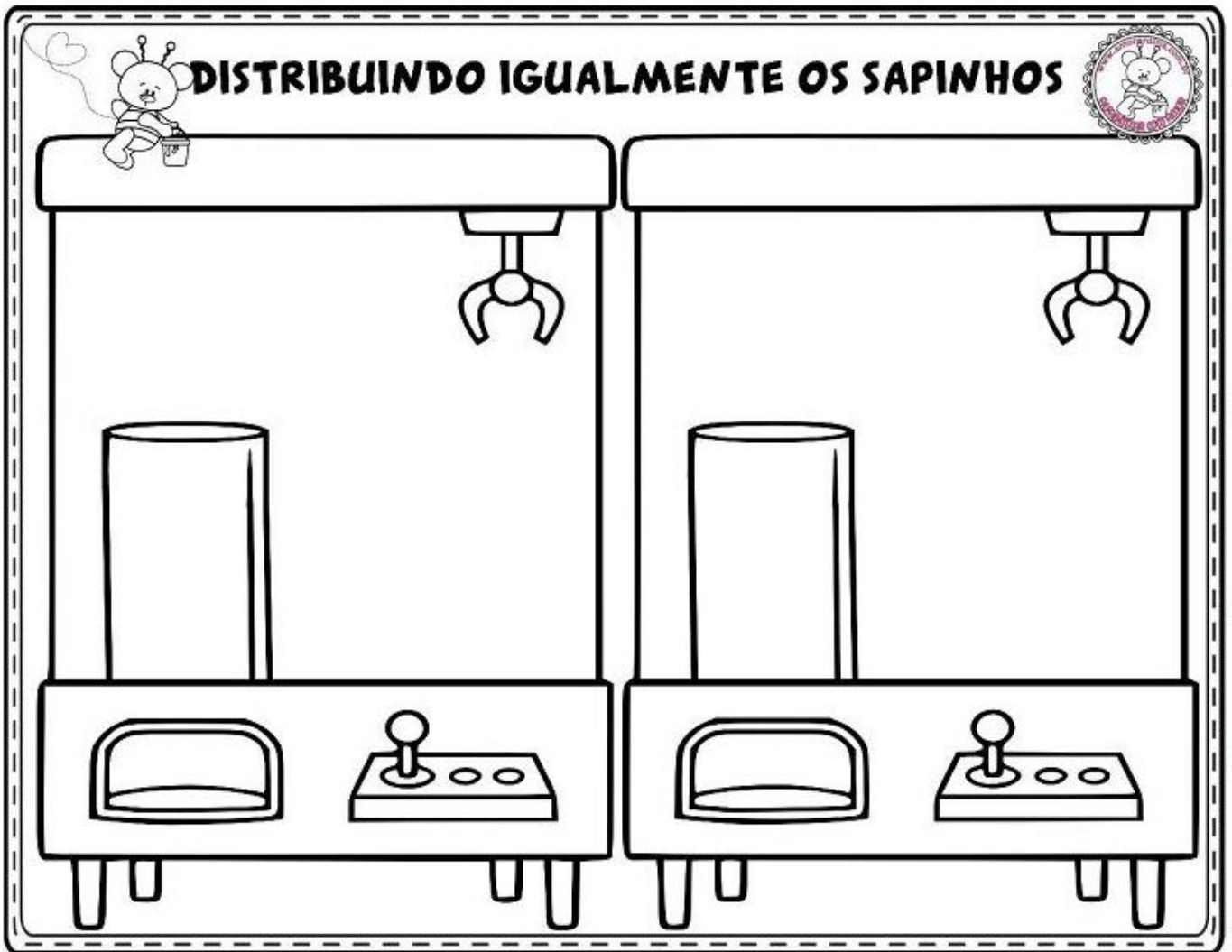
E ATÉ O

GEL!

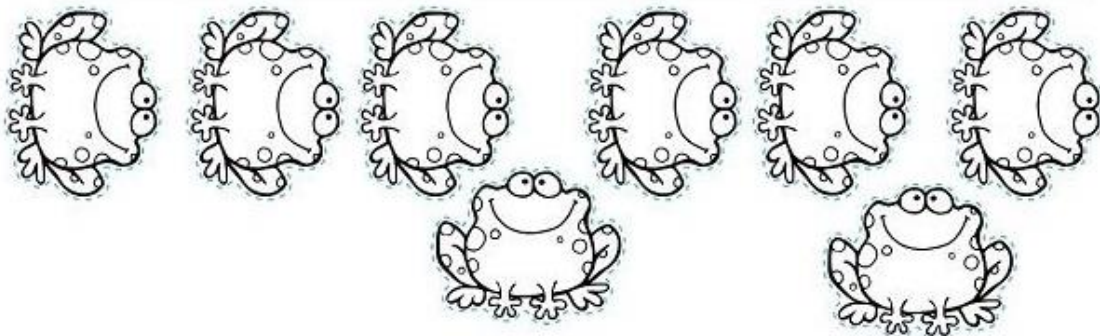


www.alfabetizacaoonline.com







RECORTE OS SAPINHOS E COLE ACIMA



NOME: _____ DATA: ___/___/___

RECORTE AS FORMAS GEOMÉTRICAS ABAIXO, MONTE SUA BANDEIRA COLANDO NO PALITO. NÃO SE ESQUEÇA DE ENVIAR FOTOS NO GRUPO WHATSAPP.



REFERÊNCIAS

[www.https://amorensina.com.br](https://amorensina.com.br)

[www.https://artedeensinareaprender](https://artedeensinareaprender)

[www.https://educaçãotransformação.com.br](https://educaçãotransformação.com.br)

[www.https://cantinhoeducativo.com](https://cantinhoeducativo.com)

[www.https://ideiacriativa.com.br](https://ideiacriativa.com.br)

[www.https://revistanovaescola.com.br](https://revistanovaescola.com.br)

[www.https://katiатеixeira.com.br](https://katiатеixeira.com.br)

[www.https://SLIDEHARE.NET](https://SLIDEHARE.NET)

[www.https://atividadeparaeducadoresblogspot.com](https://atividadeparaeducadoresblogspot.com)