

# APOSTILA 10

## 2º ANO

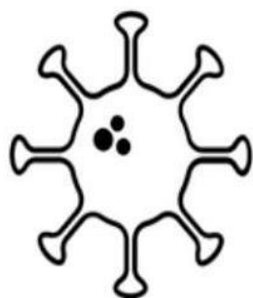
**ATIVIDADES REFERENTES AOS DIAS 30,31 DE  
AGOSTO 01,02,03,06,09,10,13,14,16 E 17 DE  
SETEMBRO**

**NOME** \_\_\_\_\_

## Escola e Família “UNIÃO QUE FAZ A DIFERENÇA”

Agradeço a participação nas atividades propostas! A nossa parceria é fundamental neste momento em que estamos sendo desafiados a nos reinventar a cada dia! Continuo contando com seu apoio!

- Reforço a importância na participação e a devolução das atividades. A frequência do estudante é validada através do envio das atividades!
- COLOCAR O NOME E A DATA EM TODAS AS ATIVIDADES, PRINCIPALMENTE NA CAPA (UTILIZAR SOMENTE LÁPIS)
- Orientando que é de extrema importância, estarem se organizando, realizar UMA atividade por dia .
- Envie as atividades ao professor de acordo com as orientações. Caso seja solicitado o envio de fotos, precisam estar legíveis, podendo ser enviado assim que possível, mas não deixe de enviar.
- Não acumule atividades, caso não consiga realizar no dia, tente realizá-la o quanto antes.
- Oriente o estudante na realização das atividades – quando estiver com dúvidas, entre em contato com o professor para solicitar explicação / ajuda.
- Mantenha o professor informado e comunique-o quando acontecer algo, pois para nós é muito importante saber o que passa com o aluno, já que ainda não podemos estar na escola.
- **Se for necessário, e estiver dentro de suas possibilidades, pode ajudar a criança. Mas NUNCA faça por ela!**
- Sempre conte com o apoio do Professor!
- Não deixe de retirarem a apostila, pois os alunos que não estiverem participando – sem justificativa – e não retirarem ou derem devolutivas de atividades estarão sendo encaminhados ao Conselho Tutelar (por isso é importante manter contato com o professor da sala).
- Quando solicitados no grupo de whats app, não deixem de enviar as atividades propostas, são de extrema importância no processo de ensino aprendizagem.
  
- 3º Bimestre, teve início no dia 05/07/2021 . Não deixe de se manter em dia nas tarefas!
- Problemas de saúde: comunicar a professora, e se tiver laudo médico – atestado, entregar na secretaria da escola;
- O retorno presencial está previsto para o dia 20 de setembro de 2021. Aos alunos que não retornarão no presencial estaremos ofertando as apostilas remotas normalmente.
- e caso tenham dúvidas, favor nos avisar para esclarecimentos e não causar maiores prejuízos às nossas crianças!
  
- **FIQUEM ATENTOS AO GRUPO DO WHATTSAPP, ESTAREI ENVIANDO AS ORIENTAÇÕES SOBRE O RETORNO DOS ALUNOS À ESCOLA ATRAVÉS DO MESMO, LEMBRANDO QUE ESTOU NA ESCOLA NA SEGUNDA-FEIRA, TERÇA-FEIRA E QUINTA-FEIRA DAS 12HS ÀS 16H (PORTANTO DURANTE ESSE PERÍODO NÃO CONSEGUIREI ESTAR DANDO UM RETORNO DE IMEDIATO QUANTO ÀS DÚVIDAS QUE POSSAM ESTAR SURGINDO).**



## COMO O CORONAVÍRUS É TRANSMITIDO?

Este vírus pode ser transmitido através:



DO AR



CONTATO  
COM PESSOAS  
DOENTES



CONTATO  
COM OBJETOS  
CONTAMINADOS

### PARA PREVENIR EVITE:



ABRAÇOS



APERTO  
DE MÃOS



BEIJOS

## COMO LAVAR AS MÃOS



1. MOLHE AS MÃOS. APLIQUE SABÃO EM TODA A SUA EXTENSÃO.



2. ESFREGUE AS PALMAS DAS MÃOS SEM PRESSA, CONTANDO ATÉ 20.



4- ENXÁGUE COM ÁGUA.



3- ENSABOE AS COSTAS DAS MÃOS, ESFREGUE ENTRE OS DEDOS, EMBAIXO DA UNHA E AO REDOR DOS DEDOS E POLEGAR.



5- SEQUE AS MÃOS COM PAPEL TOALHA OU TOALHA LIMPA E USE A TOALHA, E NÃO A SUA MÃO PARA FECHAR A TORNEIRA.

MARQUE O CERTO.

1 - UMA FORMA DE PREVENIR O CORONAVÍRUS É SEMPRE:



2 - DEVEMOS USAR LENÇOS:



( ) DE TECIDO















( ) DE PAPEL

3 - QUEM USOU O LENÇO DA FORMA ERRADA FOI:



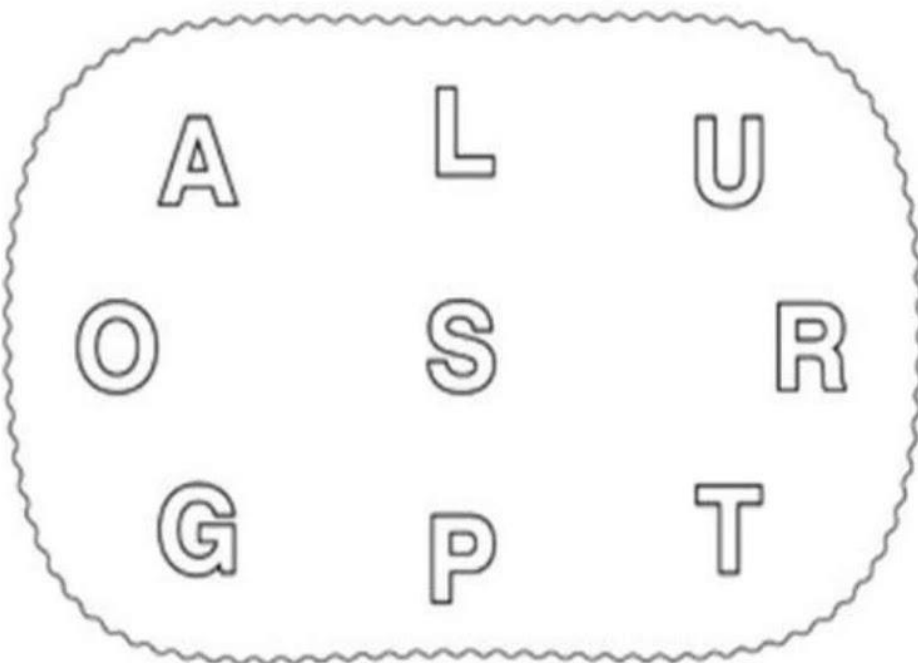
## Decifrando palavras

 DANIEL	3º LETRA	4º LETRA	1º LETRA	1º LETRA	2º LETRA
					
	<input type="text"/>	<input type="text"/>	<input type="text"/>	<input type="text"/>	<input type="text"/>

 SIBELE	1º LETRA	2º LETRA	1º LETRA	2º LETRA	4º LETRA
					
	<input type="text"/>	<input type="text"/>	<input type="text"/>	<input type="text"/>	<input type="text"/>

## Desafio das letras

USANDO APENAS ESTAS LETRAS, É POSSÍVEL ESCREVER O NOME DE PELO MENOS SEIS ANIMAIS.



JUNTE-SE COM UM COLEGA E DESCUBRA ALGUNS DESSES NOMES.


G □ L □ R □ □ □

G □ T □ P □ □ □

□ A P □ T □ T □



VÍRUS É UMA PARTÍCULA PEQUENA QUE, AO ENTRAR NOS SERES VIVOS, SE MULTIPLICA, PODE CAUSAR DOENÇAS E CONTAMINAR OUTRAS PESSOAS.

 PINTÉ AS LETRAS COM O NOME DO VÍRUS E EM SEGUIDA, COMPLETE O QUADRO COM AS LETRAS PINTADAS.

A	B	C	D	E	F	G	H	I
J	K	L	M	N	O	P	Q	
R	S	T	U	V	W	X	Y	Z

						V	Í	R	U	S
--	--	--	--	--	--	---	---	---	---	---



→ OBSERVE O ALFABETO:

A B C D E F G H I J K L M N O P Q R S T U V W X Y Z

→ QUEM VEM ANTES?

← B      ← F      ← I      ← M


← P      ← T      ← V      ← Z

→ QUEM VEM DEPOIS?






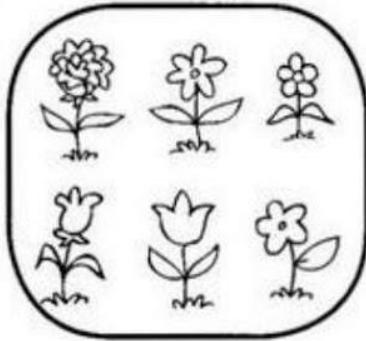
A      D      G      J


N      Q      U      X

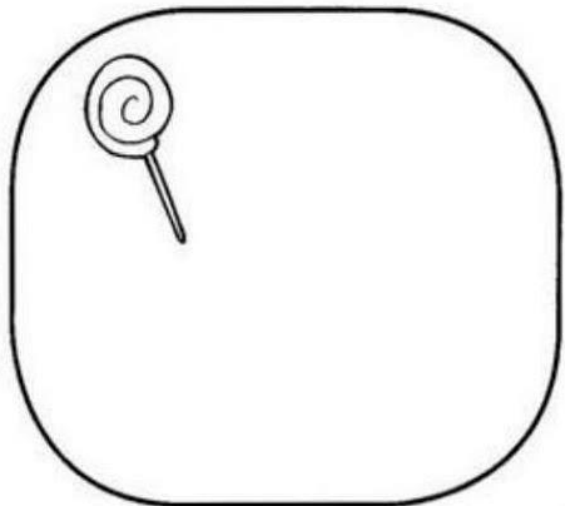
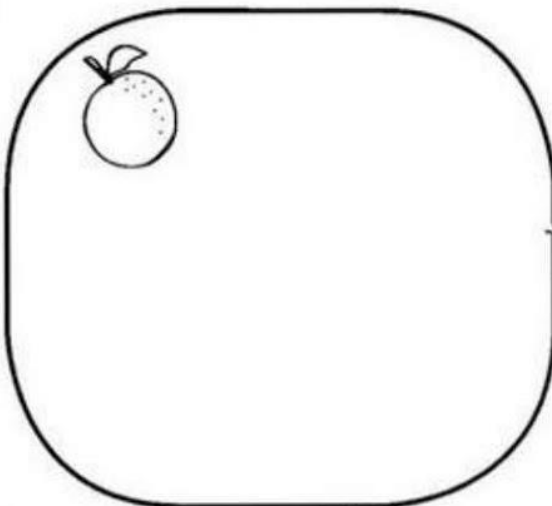
AJUDE ELIS E FELIPE A CHEGAREM À FARMÁCIA E COMPRAREM ÁLCOOL GEL!  
CUIDADO COM OS CORONAVÍRUS QUE ESTÃO ESPALHADOS POR AÍ!



 PINTE SOMENTE OS CONJUNTOS QUE POSSUEM 6 ELEMENTOS.



 COMPLETE OS CONJUNTOS ABAIXO PARA QUE FIQUEM COM 6 ELEMENTOS.



## HINO DA INDEPENDÊNCIA

JÁ PODEIS DA PÁTRIA  
FILHOS,  
VER CONTENTE A MÃE  
GENTIL!  
JÁ RAIOU A LIBERDADE  
NO HORIZONTE DO BRASIL,  
JÁ RAIOU A LIBERDADE  
JÁ RAIOU A LIBERDADE  
NO HORIZONTE DO BRASIL!

BRAVA GENTE BRASILEIRA  
LONGE VÁ, TEMOR SERVIL;  
OU FICAR A PÁTRIA LIVRE,  
OU MORRER PELO BRASIL.  
OU FICAR A PÁTRIA LIVRE,  
OU MORRER PELO BRASIL.



**ENCONTRE E PINTE NO TEXTO AS PALAVRAS DO QUADRO**

PÁTRIA

GENTIL

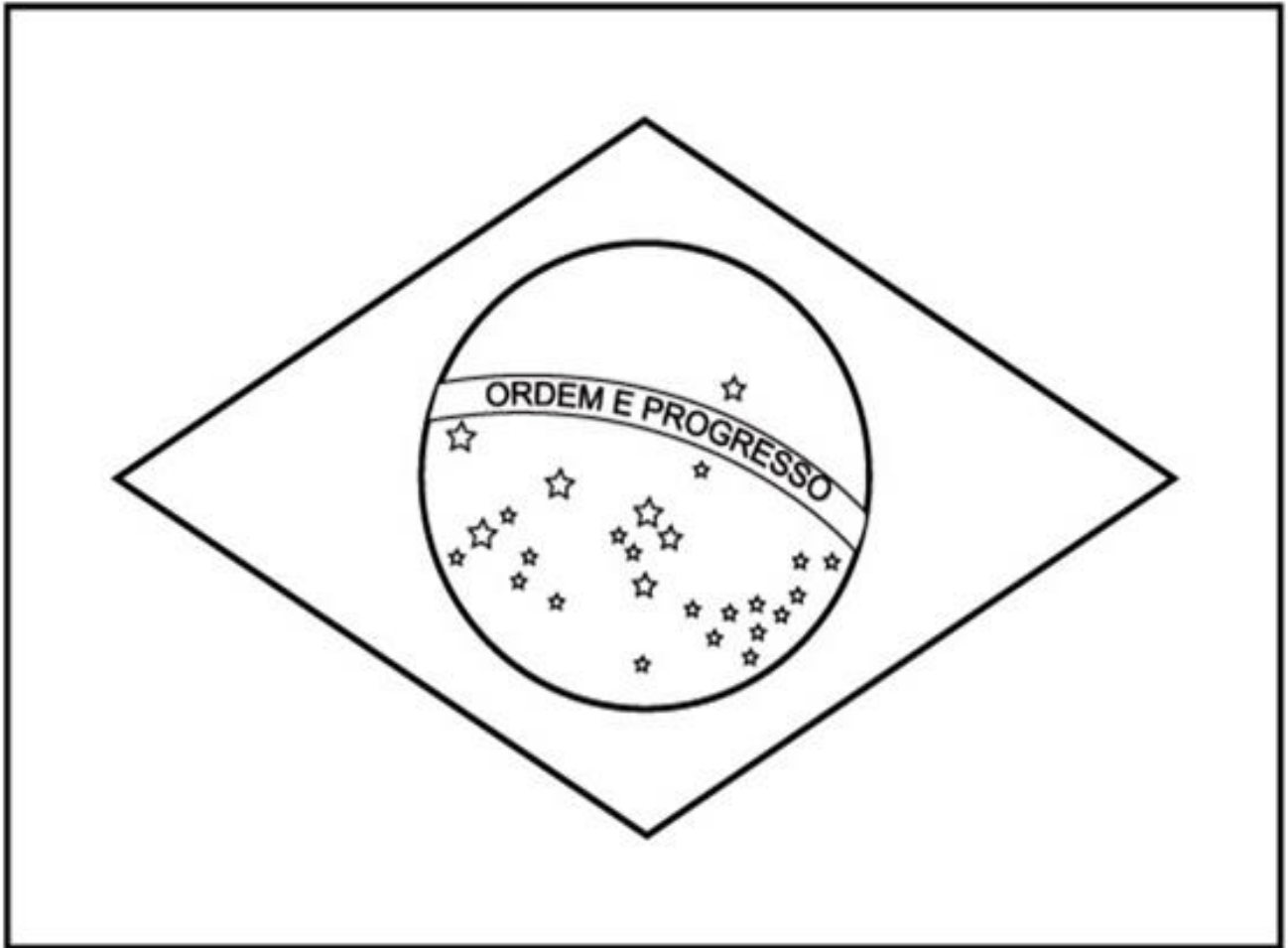
MÃE

LIVRE

HORIZONTE

BRASIL

# Bandeira do Brasil



**CORES:** Verde, Amarelo, Azul e Branco

## VOCÊ SABIA?

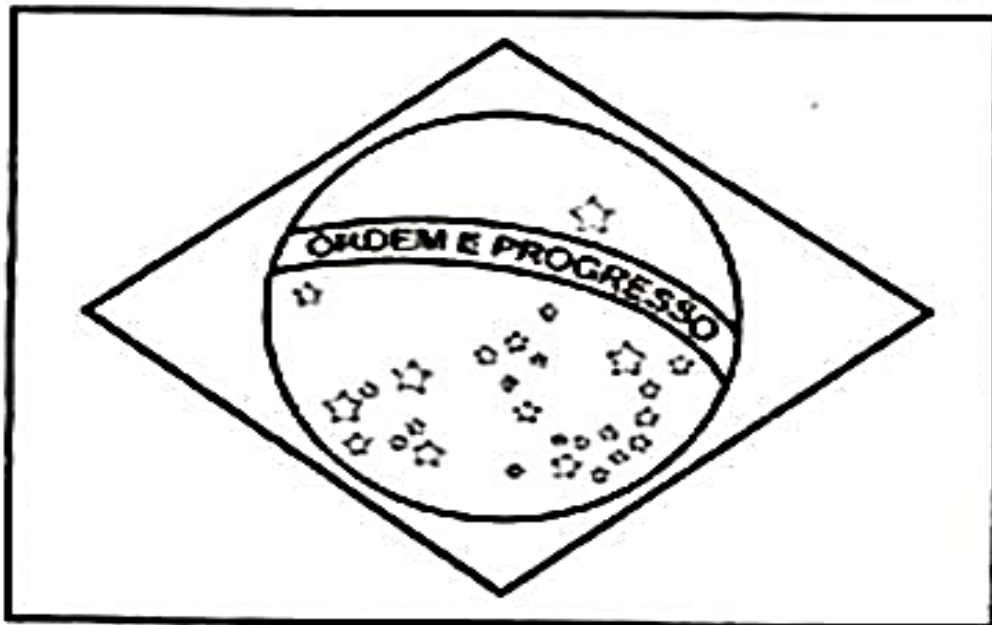
O Brasil é o quinto maior país e tem a maior biodiversidade do mundo graças à Floresta Amazônica

NOME: \_\_\_\_\_

DATA: \_\_\_\_/\_\_\_\_/\_\_\_\_ E

.M.TEREZA FALCI

# 7 DE SETEMBRO – INDEPENDÊNCIA DO BRASIL




ESTA É A BANDEIRA DO \_\_\_\_\_

QUAIS SÃO AS CORES DA BANDEIRA?

---

---

QUANTAS SÃO?



O QUE ESTÁ ESCRITO NA BANDEIRA?

---

NOME: \_\_\_\_\_ DATA: \_\_\_\_/\_\_\_\_/\_\_\_\_ E  
.M.TEREZA FALCI

FONTES BIBLIOGRÁFICAS:

[https://www.google.com/url?sa=i&url=https%3A%2F%2Fwww.educacaoetransformacao.com.br%2Fatividades-semana-da-patria-educacao-infantil%2F&psig=AOvVaw3n8ZTFKGzy3w6PbmX0e6rh&ust=1630070728007000&source=images&cd=vfe&ved=2ahUKewiq\\_PDm5M7yAhV4t5UCHUouDLUQr4kDegUIARCuAQ](https://www.google.com/url?sa=i&url=https%3A%2F%2Fwww.educacaoetransformacao.com.br%2Fatividades-semana-da-patria-educacao-infantil%2F&psig=AOvVaw3n8ZTFKGzy3w6PbmX0e6rh&ust=1630070728007000&source=images&cd=vfe&ved=2ahUKewiq_PDm5M7yAhV4t5UCHUouDLUQr4kDegUIARCuAQ)

[https://www.google.com/url?sa=i&url=https%3A%2F%2Fwww.pepitoatividades.com%2F2020%2F08%2Fatividade-7-setembro-1-ano.html&psig=AOvVaw3n8ZTFKGzy3w6PbmX0e6rh&ust=1630070728007000&source=images&cd=vfe&ved=2ahUKEwig\\_PDm5M7yAhV4t5UCHUouDLUQr4kDegUIARCyAQ](https://www.google.com/url?sa=i&url=https%3A%2F%2Fwww.pepitoatividades.com%2F2020%2F08%2Fatividade-7-setembro-1-ano.html&psig=AOvVaw3n8ZTFKGzy3w6PbmX0e6rh&ust=1630070728007000&source=images&cd=vfe&ved=2ahUKEwig_PDm5M7yAhV4t5UCHUouDLUQr4kDegUIARCyAQ)

[https://www.google.com/url?sa=i&url=https%3A%2F%2Fpedagogiaaopedaletra.com%2Fsugestoes-de-atividades-para-o-dia-da-independencia-7-de-setembro%2F&psig=AOvVaw3n8ZTFKGzy3w6PbmX0e6rh&ust=1630070728007000&source=images&cd=vfe&ved=2ahUKEwig\\_PDm5M7yAhV4t5UCHUouDLUQr4kDegUIARC4AQ](https://www.google.com/url?sa=i&url=https%3A%2F%2Fpedagogiaaopedaletra.com%2Fsugestoes-de-atividades-para-o-dia-da-independencia-7-de-setembro%2F&psig=AOvVaw3n8ZTFKGzy3w6PbmX0e6rh&ust=1630070728007000&source=images&cd=vfe&ved=2ahUKEwig_PDm5M7yAhV4t5UCHUouDLUQr4kDegUIARC4AQ)

[https://www.google.com/url?sa=i&url=https%3A%2F%2Frotasdeviagem.com.br%2Fbandeira-do-brasil-para-colorir%2F&psig=AOvVaw3a161RR\\_J44owWKyEMkFZS&ust=1630074277736000&source=images&cd=vfe&ved=2ahUKEwjeoMOD8s7yAhVtAbkGHcxTCUoQr4kDegUIARCxAQ](https://www.google.com/url?sa=i&url=https%3A%2F%2Frotasdeviagem.com.br%2Fbandeira-do-brasil-para-colorir%2F&psig=AOvVaw3a161RR_J44owWKyEMkFZS&ust=1630074277736000&source=images&cd=vfe&ved=2ahUKEwjeoMOD8s7yAhVtAbkGHcxTCUoQr4kDegUIARCxAQ)  
[https://www.google.com/url?sa=i&url=https%3A%2F%2Fwww.smartkids.com.br%2Fcolorir%2Fdesenho-bandeira-do-brasil&psig=AOvVaw3a161RR\\_J44owWKyEMkFZS&ust=1630074277736000&source=images&cd=vfe&ved=2ahUKEwjeoMOD8s7yAhVtAbkGHcxTCUoQr4kDegUIARCvAQ](https://www.google.com/url?sa=i&url=https%3A%2F%2Fwww.smartkids.com.br%2Fcolorir%2Fdesenho-bandeira-do-brasil&psig=AOvVaw3a161RR_J44owWKyEMkFZS&ust=1630074277736000&source=images&cd=vfe&ved=2ahUKEwjeoMOD8s7yAhVtAbkGHcxTCUoQr4kDegUIARCvAQ)