



PREFEITURA DA ESTÂNCIA TURÍSTICA DE
IBIÚNA
Por uma Ibiúna próspera. Investindo no presente, gerando o futuro.
SECRETARIA DE EDUCAÇÃO



Rua Raimundo Santiago, nº 27 - Centro
Telefone: (15) 3248-1292/e-mail: apoiopedagogicosmeibiuna@hotmail.com

E.M. "TEREZA FALCI"

Nome: _____

4º ano A Professora Daiane Simões



(15) 99677.6040

10ª Apostila: De 30/08 até 17 de Setembro

3º BIMESTRE Devolutiva: 20/09



ANIVERSARIANTES
DO MÊS:

04- JULIANO;
07- MARIA EDUARDA;
20- MICAEL.

FELIZ ANIVERSÁRIO
PARA VOCÊS!!!

QUE DEUS ABENÇOE
CADA UM
GRANDEMENTE.

Querido (a) aluno (a)

A ordem é para que continuemos em isolamento social para podermos vencer o vírus da covid-19 e tenho certeza que venceremos e em breve estaremos com nossas atividades em sala de aula retomadas. Enquanto isso não acontece, segue uma sequência de atividades para realizarem em casa com a supervisão de seus pais ou responsáveis.

- ✓ Procure um lugar tranquilo e sente-se bem acomodado, apoiado numa mesa para fazer as atividades. Quando necessitar, solicite ajuda para realizá-las.
- ✓ A sequência das atividades é sugerida por dia e, para garantir aprendizado e aproveitamento do seu tempo não deve deixar acumular atividades e ou, querer fazer num único dia.
- ✓ Ao fazer os registros deve lembrar-se da necessidade de organização e cuidado com o documento de registro de suas tarefas.
- ✓ Importante: não se esqueça de fazer uma leitura diária do material que tiver em casa – revistas, livros, jornais, rótulos de produtos, propagandas...

Aos pais!

- ✓ Estimule seu filho (a) para que faça da leitura um momento de prazer.
- ✓ Estimule-o (a) a ler rótulos, embalagens, cartazes, letreiros e/ou qualquer material que tenha em casa que possa ser lido.
- ✓ Reserve um horário do dia para a leitura e que possa estar com seu filho (a) – 15 minutos são suficientes.
- ✓ Conte histórias que você ouviu quando era criança. É bom para você e excelente para seu filho (a).
- ✓ É importante que as crianças realizem as atividades com a colaboração de um adulto.

Qualquer dúvida que tenham, pode me chamar pelo WhatsApp, caso não visualize e responda no momento que enviar a dúvida, estarei respondendo assim que possível.

Profª Daiane Simões

7 DE SETEMBRO DIA DA INDEPENDÊNCIA DO BRASIL



Arte especialmente autorizada para publicação nesta edição pela MSP.

© Copyright - 2011 Mauricio de Sousa - Todos os Direitos Reservados - www.monica.com.br

NOME: _____



O jabuti guloso

O que acontece quando comemos demais? Veja o que aconteceu com um bicho guloso, que gostava muito de jabuticaba.

O JABUTI,
DE TANTO COMER JABUTICABA,
FICOU COM A BARRIGA INCHADA.
QUANDO DEU POR SI
JÁ NÃO CABIA NA SUA CASA.
TIROU A CASCA
E FICOU PELADO.
AS CRIANÇAS QUE PASSAVAM
ACHARAM ENGRAÇADO
E ROLARAM DE RIR PELA CALÇADA.

O JABUTI, ENVERGONHADO,
TENTOU VOLTAR PRA CASCA
MAS TEVE QUE CONTINUAR PELADO,
POIS SUA BARRIGA CONTINUAVA
MAIOR QUE SUA CASA.

João Proteti. O jabuti guloso. À toa, à toa.
Campinas: Papirus, 1998.

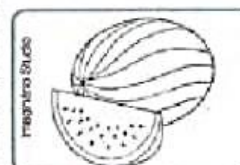




TRABALHANDO O TEXTO

1. Numere os fatos na sequência em que aparecem no texto.

- As crianças que passavam acharam engraçado.
- Tirou a casca e ficou pelado.
- Sua barriga continuava maior que sua casa.
- De tanto comer jabuticaba, o jabuti ficou com a barriga toda inchada.

2. Qual foi a fruta que o jabuti comeu? Pinte-a e depois escreva o nome dela ao lado.





Atividade de Geometria

Nome:

Série:

Ligue os objetos as suas formas geométricas:




JOGO DOS 7 ERROS



www.smartkids.com.br















-Instruções:







Muitos italianos imigraram para o Brasil! Para brincar com o jogo dos sete erros, imprima essa página, depois encontre os 7 erros que existem entre os desenhos abaixo. Marque-os com uma canetinha para não perder a conta! Boa diversão!



MATEMÁTICA

VAMOS CONTAR? SIGA O EXEMPLO:

					
					
					
					
CONTAGEM					

2	
	
	
	
	
	

VAMOS LIGAR?

CINCO

DOIS

UM

QUATRO

TRÊS

4

3

2

5

1

Nome: _____ Data: ____/____/____

01. LEIA:



O GALO COMEU O BOTÃO
PENSANDO QUE FOSSE UM GRÃO
DE MILHO.

02. O GALO COMEU:

- () UMA SEMENTE
- () UM BOTÃO
- () UM GRÃO DE MILHO

03. O GALO PENSOU QUE O BOTÃO FOSSE:

- () UM GRÃO DE ARROZ
- () UM GRÃO DE TRIGO
- () UM GRÃO DE MILHO

04. LIGUE:



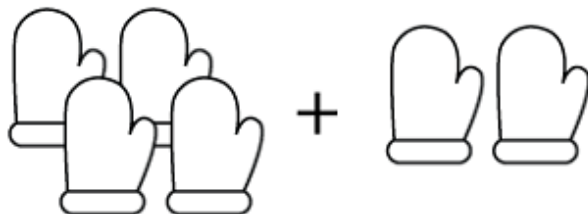
BOLÃO
GATO
GALO
BOTÃO

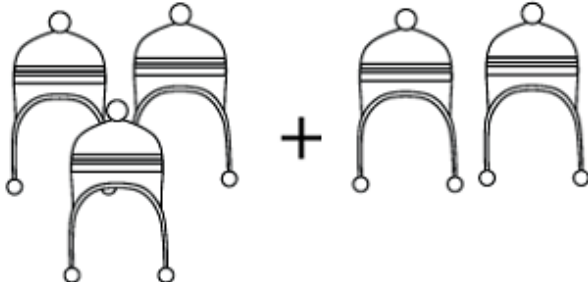


NOME: _____

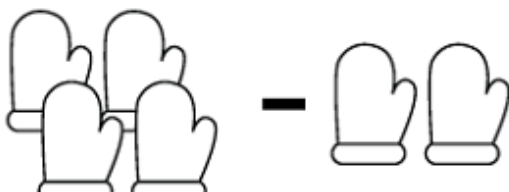
MATEMÁTICA

1.  + = _____

2.  + = _____

3.  + = _____

4.  - = _____

5.  - = _____

CIÊNCIAS

COMO SE ALIMENTAM OS ANIMAIS?

OS ANIMAIS SE ALIMENTAM DE FORMAS DIFERENTES. HÁ OS QUE SE ALIMENTAM DE OUTROS ANIMAIS, COMO O LEÃO, A ONÇA, A HIENA, ETC. SÃO ANIMAIS CARNÍVOROS.



Leão



Onça



Hiena

OS ANIMAIS QUE SE ALIMENTAM DE PLANTAS, COMO O COELHO, A VACA, O CAVALO, ETC., SÃO ANIMAIS HERBÍVOROS.



Zebra



Vaca



Cavalo

HÁ TAMBÉM OS ANIMAIS QUE SE ALIMENTAM TANTO DE PLANTAS COMO DE ANIMAIS. SÃO ANIMAIS ONÍVOROS.



Galinha



Porco



Peixe



Gorila






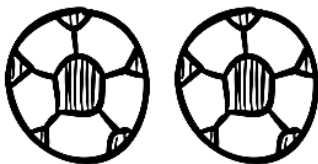










ATIVIDADE

EU SOU: _____


CONTANDO E REGISTRANDO

1- QUANTOS SÃO?.



**COM O SEU DEDINHO CHEIO DE GUACHE OU COM SEU LÁPIS DE COR
LEVE A CHAPEUZINHO VERMELHO ATÉ A CASA DA VOVÓ.**

<http://picasaweb.google.com/Betiana710>





www.smartkids.com.br

DIA 19 DE SETEMBRO



DIA DO TEATRO