



Prefeitura da Estância Turística de

**IBIÚNA**

TRANSFORMAÇÃO RESPONSÁVEL. CUIDANDO DE PESSOAS.

Av. São Sebastião, 192. 4º Piso. Centro. Fones: (15) 3248 1292. 3248 1574. Email: apoiopedagogicosmelbiuna@hotmail.com



**EM TEREZA FALCI**

**EM BAIRRO RECANTO PRIMAVERA**

**3º BIMESTRE**

**BLOCO 10 30/08 A 17/09**



**NOME:** \_\_\_\_\_

**PROFESSORA MIÚCHA**

**2º ANO**

**2021**

**ORIENTAÇÕES IMPORTANTES:**

- ✓ **RESERVAR UM LUGAR LIMPO E TRANQUILO PARA REALIZAÇÃO DAS ATIVIDADES**
  
- ✓ **NÃO DEIXE AS ATIVIDADES ACUMULAREM, RESERVE UM TEMPO DIÁRIO**
  
- ✓ **AJUDAR NÃO É REALIZAR A ATIVIDADE PELA CRIANÇA! SE NECESSÁRIO SOLICITE AJUDA E LEMBRE-SE ESTOU A DISPOSIÇÃO PARA TIRAR DÚVIDAS, ME PROCURE NO WHATSAPP**
  
- ✓ **REALIZE SUAS ATIVIDADES COM CAPRICO!**
  
- ✓ **FIQUE DE OLHO NO GRUPO DE WHATSAPP, PARTICIPE!!!**

***SUA PARTICIPAÇÃO É MUITO IMPORTANTE!!!***

***LEMBRE-SE ESTAMOS JUNTOS POR UM BEM COMUM, O MELHOR PARA AS CRIANÇAS***

***INCENTIVE A LEITURA, LEIAM COM AS CRIANÇAS!***

***APROVEITEM CADA MOMENTO EM CASA, PARA QUE ELES PERCEBAM A IMPORTÂNCIA DE ESTUDAR E TENHAM PRAZER EM REALIZAR SUAS ATIVIDADES***

**AOS PAIS:**

**OBRIGADA POR SUA DEDICAÇÃO E EMPENHO, SEM ISSO MEU TRABALHO SERIA IMPOSSÍVEL!!!!**

**PROFª MIÚCHA**

**ROTEIRO DE REALIZAÇÃO DAS ATIVIDADES NO LIVRO DIDÁTICO:**

**AVISO IMPORTANTE:**

- ✓ **CUIDE DO SEU LIVRO**
- ✓ **MANTENHA-O LIMPO E SEM RASGAR**
- ✓ **A PROFEESORA ENVIOU SEU LIVRO EM UMA SACOLINHA E É NELA QUE SEU LIVRO DEVE RETORNAR PARA CORREÇÃO**
- ✓ **NÃO PERCA SEU LIVRO**

**ATIVIDADES DESSE BLOCO:**

- **LÍNGUA PORTUGUESA**
  - **PÁGINAS 92 A 97**

**LEITURA DE HISTÓRIA EM QUADRINHOS**

**REALIZAR AS ATIVIDADES DE INTERPRETAÇÃO 1, 2, 3, 4, 5, 6, 7, 8, 9 E 10**

- **PÁGINAS 100**

**PRODUÇÃO ESCRITA DE HISTÓRIA EM QUADRINHOS**

- **PÁGINAS 101 A 103**

**SINAIS DE PONTUAÇÃO**

**REALIZAR AS ATIVIDADES 1, 2, 3, 4, 5 E 6**

- **PÁGINAS 104 A 106**

**PALAVRAS EM JOGO: LETRA L**

**REALIZAR AS ATIVIDADES 1, 2, 3, 4 E 5**

**REALIZAR ATIVIDADE TRAÇADOS DE LETRAS PÁGINA 262**

- **PÁGINAS 106 A 109**

**LETRA L INTROMETIDA**

**REALIZAR AS ATIVIDADES 1, 2, 3, 4, 5 E 6**

**REALIZAR O DESAFIO DA PÁGINA 109**

- **PÁGINAS 110 A 112**

**LETRA L NO FINAL DA SÍLABA**

**REALIZAR AS ATIVIDADES 1, 2, 3, 4 E 5**

**ENVIAR ÁUDIO RECITANDO A LENGA LENGA**

**ENVIAR VÍDEO BRINCANDO DE TELEFONE SEM FIO**

- **MATEMÁTICA**

- **PÁGINA 79 E 80**

**CONTORNOS**

**REALIZAR ATIVIDADES 1, 2, 3, 4 E 5**

**ENVIAR VÍDEO BRINCANDO DE BAMBOLÊ**

- **PÁGINAS 81 E 82**

**BRINCANDO COM ELÁSTICOS E PALITOS**

**REALIZAR ATIVIDADES 1, 2, 3 E 4**

- **PÁGINAS 84 E 85**

**MAIS ATIVIDADES**

**REALIZAR ATIVIDADES 1, 2 E 3**

- **PÁGINAS 86 E 87**

**DESLOCAMENTOS**

**REALIZAR ATIVIDADE 4**

**VAMOS VER DE NOVO?**

**REALIZAR ATIVIDADES 1, 2, 3 E 4**

- **PÁGINA 88**

**MENSAGEM CODIFICADA**

- **LIVRO APRENDER SEMPRE**

- **PÁGINAS 84 A 88**

**REALIZAR AULAS 5, 6 E 7**

- **PÁGINAS 88 A 92**

**REALIZAR AULAS 8, 9 E 10**

- **HISTÓRIA**

- **PÁGINAS 54 E 55**

**OS DIAS PASSAM**

**ENVIAR ÁUDIO NO GRUPO RESPONDENDO AS ATIVIDADES 1 E 2 DA PÁGINA 54**

**REALIZAR ATIVIDADE DA PÁGINA 55 SOBRE DIAS DA SEMANA**

- **GEOGRAFIA**

- **PÁGINAS 60 A 63**

**SINALIZAÇÃO NAS RUAS**

**REALIZAR AS ATIVIDADES PROPOSTAS SEM EXCEÇÃO**

- **CIÊNCIAS**

- **PÁGINAS 42 E 43**

**LEITURA DO TEXTO: SEUS DENTES, SUA IDADE**

**REALIZAR A ATIVIDADES 1**

- **PÁGINAS 44 E 45**

**LEITURA DO TEXTO: SEUS HÁBITOS, SUA IDADE**

- **REALIZAR A ATIVIDADES 1, 2 E 3**

- **PÁGINAS 46 E 49**

**LEITURA DO TEXTO: SENTIR E PERCEBER**


- **REALIZAR A ATIVIDADES 1, 3 E 4**

**OBS: AGUARDE VÍDEO AULA EXPLICATIVA NO NOSSO GRUPO**

**BONS ESTUDOS!!!!!!**

NOME: \_\_\_\_\_


DATA



- **PÁGINAS 79 E 80**  
**CONTORNOS**  
**REALIZAR ATIVIDADES 1, 2, 3, 4 E 5**  
**ENVIAR VÍDEO BRINCANDO DE BAMBOLÊ**

**AGUARDE VÍDEO AULA EXPLICATIVA NO GRUPO**

NOME: \_\_\_\_\_ DATA \_\_\_\_\_



- **PÁGINAS 92 A 97**

**LEITURA DE HISTÓRIA EM QUADRINHOS**

**REALIZAR AS ATIVIDADES DE INTERPRETAÇÃO 1, 2, 3, 4, 5, 6, 7, 8, 9 E 10**

**AGUARDE VÍDEO AULA EXPLICATIVA NO GRUPO**



NOME: \_\_\_\_\_ DATA \_\_\_\_\_

ESCOLA: \_\_\_\_\_

NOME: \_\_\_\_\_

DATA: \_\_\_\_/\_\_\_\_/\_\_\_\_



1)	2)	3)	4)
$\begin{array}{r} 21 \\ + 37 \\ \hline \end{array}$	$\begin{array}{r} 10 \\ + 35 \\ \hline \end{array}$	$\begin{array}{r} 55 \\ + 34 \\ \hline \end{array}$	$\begin{array}{r} 35 \\ + 51 \\ \hline \end{array}$

5)	6)	7)	8)
$\begin{array}{r} 52 \\ + 33 \\ \hline \end{array}$	$\begin{array}{r} 34 \\ + 22 \\ \hline \end{array}$	$\begin{array}{r} 42 \\ + 51 \\ \hline \end{array}$	$\begin{array}{r} 32 \\ + 63 \\ \hline \end{array}$

9)	10)	11)	12)
$\begin{array}{r} 22 \\ + 24 \\ \hline \end{array}$	$\begin{array}{r} 44 \\ + 24 \\ \hline \end{array}$	$\begin{array}{r} 14 \\ + 52 \\ \hline \end{array}$	$\begin{array}{r} 88 \\ + 10 \\ \hline \end{array}$

13)	14)	15)	16)
$\begin{array}{r} 41 \\ + 26 \\ \hline \end{array}$	$\begin{array}{r} 11 \\ + 15 \\ \hline \end{array}$	$\begin{array}{r} 75 \\ + 11 \\ \hline \end{array}$	$\begin{array}{r} 67 \\ + 12 \\ \hline \end{array}$

17)	18)	19)	20)
$\begin{array}{r} 77 \\ + 22 \\ \hline \end{array}$	$\begin{array}{r} 41 \\ + 43 \\ \hline \end{array}$	$\begin{array}{r} 70 \\ + 12 \\ \hline \end{array}$	$\begin{array}{r} 11 \\ + 34 \\ \hline \end{array}$

NOME: \_\_\_\_\_ DATA \_\_\_\_\_

©damieducar

### ORGANIZANDO UM BILHETE

O ALUNO FELIPE DEIXOU UM BILHETE PARA A PROFESSORA. RECORTE E COLE AS PARTES DO RECADO.

DESTINATÁRIO

ASSUNTO

REMETENTE

DATA



©damieducar

RECORTE E COLE CADA PARTE DO BILHETE ORGANIZANDO CORRETAMENTE


PROFESSORA

12/06/2018

ONTEM NÃO VIM PARA A ESCOLA PORQUE ESTAVA DOENTE.

FELIPE

NOME: \_\_\_\_\_ DATA \_\_\_\_\_



- **PÁGINAS 42 E 43**

**LEITURA DO TEXTO: SEUS DENTES, SUA IDADE**


**REALIZAR A ATIVIDADES 1**

**AGUARDE VÍDEO AULA EXPLICATIVA NO GRUPO.**











NOME: \_\_\_\_\_ DATA \_\_\_\_\_



6 - Escreva quem vem antes e depois de cada número.

	19	
	99	
	200	
	49	
	80	




7 - Observe o quadro numerado de 100 a 140, e abaixo, substitua os símbolos pelos números faltosos.

100		102	103	104	105		107
108	109		111	112	113	114	
116	117	118		120	121		123
	125		127	128		130	131
132	133	134	135	136	137	138	

	→	<input type="text"/>		→	<input type="text"/>
	→	<input type="text"/>		→	<input type="text"/>
	→	<input type="text"/>		→	<input type="text"/>
	→	<input type="text"/>		→	<input type="text"/>
	→	<input type="text"/>		→	<input type="text"/>

NOME: \_\_\_\_\_ DATA \_\_\_\_\_




- PÁGINA 97

ENVIAR ÁUDIO SOBRE O ASSUNTO TRATADO NA HISTÓRIA EM QUADRINHOS

AGUARDE VÍDEO AULA EXPLICATIVA NO GRUPO

NOME: \_\_\_\_\_ DATA \_\_\_\_\_



- **PÁGINAS 81 E 82**

**BRINCANDO COM ELÁSTICOS E PALITOS**

**REALIZAR ATIVIDADES 1, 2, 3 E 4**

**AGUARDE VÍDEO AULA EXPLICATIVA NO GRUPO**



NOME: \_\_\_\_\_ DATA \_\_\_\_\_

NOME: \_\_\_\_\_ DATA: \_\_\_\_\_

VAMOS LER?



Copyright © 2003 Mauricio de Sousa Produções Ltda. Todos os direitos reservados.

5358

SOBRE O TEXTO:

1. QUAL O TIPO DE TEXTO? \_\_\_\_\_

2. ESSE TEXTO SERVE PARA \_\_\_\_\_.

3. QUEM É O PERSONAGEM PRINCIPAL DO TEXTO? \_\_\_\_\_.

4. EM QUE LUGAR ACONTECE A HISTÓRIA? \_\_\_\_\_.

5. POR QUE O CEBOLINHA DISSE QUE SÓ PEGAVA TRANQUEIRAS?

\_\_\_\_\_  
\_\_\_\_\_  
\_\_\_\_\_

6. NO 3º QUADRINHO APARECE ESCRITO: "NO OUTRO DIA...". QUEM DISSE ESTA FALA? \_\_\_\_\_.

7. POR QUE OS PEIXES DIZEM QUE O LIXEIRO CHEGOU?

\_\_\_\_\_  
\_\_\_\_\_  
\_\_\_\_\_

8. EXPLIQUE COMO VOCÊ ACHA QUE AQUELAS "TRANQUEIRAS" FORAM PARA O RIO E O QUE PODEMOS FAZER PARA MUDAR ESTA SITUAÇÃO?

\_\_\_\_\_  
\_\_\_\_\_  
\_\_\_\_\_

NOME: \_\_\_\_\_ DATA \_\_\_\_\_


Escola: \_\_\_\_\_

Data: \_\_\_\_\_ Turma: \_\_\_\_\_

Aluno: \_\_\_\_\_

## JOGANDO PAR OU IMPAR

OBSERVE OS DESENHOS  
DO QUADRO E REGISTRE  
OS RESULTADOS.




MARCOS PAR	ALEXANDRE IMPAR	TOTAL	GANHADOR
		2	MARCOS

**AGORA QUE APRENDEU ESSE JOGO, DIVIRTA-SE JOGANDO COM O PAPAÍ OU MAMÃE**



NOME: \_\_\_\_\_ DATA \_\_\_\_\_



- **PÁGINAS 44 E 45**

**LEITURA DO TEXTO: SEUS HÁBITOS, SUA IDADE**

**REALIZAR A ATIVIDADES 1, 2 E 3**

**AGUARDE VÍDEO AULA EXPLICATIVA NO GRUPO**

NOME: \_\_\_\_\_ DATA \_\_\_\_\_



- **PÁGINAS 84 E 85**

**MAIS ATIVIDADES**

**REALIZAR ATIVIDADES 1, 2 E 3**

**AGUARDE VÍDEO AULA EXPLICATIVA NO GRUPO**

NOME: \_\_\_\_\_ DATA \_\_\_\_\_

RESOLVA OS PROBLEMAS:



A) UMA CAIXA DE OVOS TEM  
UMA DÚZIA DE OVOS.

- \* UMA DÚZIA DE OVOS SÃO \_\_\_\_\_ OVOS.
- \* DUAS DÚZIAS DE OVOS SÃO \_\_\_\_\_ OVOS.
- \* MEIA DÚZIA DE OVOS SÃO \_\_\_\_\_ OVOS.
- \* UMA DÚZIA E MEIA DE OVOS SÃO \_\_\_\_\_  
OVOS.

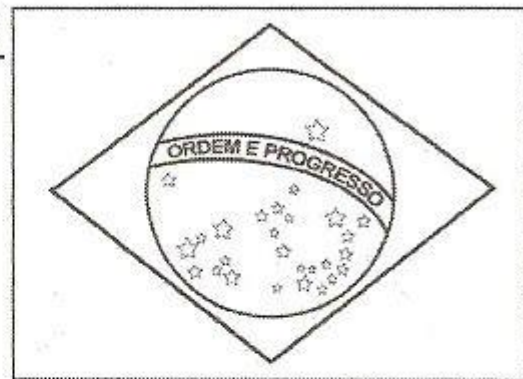
b) VITÓRIA TEM UMA DÚZIA DE LIVROS DE  
MATEMÁTICA. JÚLIA TEM DOIS LIVROS A  
MAIS QUE A VITÓRIA.

NOME: \_\_\_\_\_ DATA \_\_\_\_\_

## HINO DA INDEPENDÊNCIA DO BRASIL

TRECHO DA MÚSICA DE: EVARISTO DA VEIGA  
LETRA: D. PEDRO I

JÁ PODEIS DA PÁTRIA FILHOS  
VER CONTENTE A MÃE GENTIL  
JÁ RAIOU A LIBERDADE  
NO HORIZONTE DO BRASIL



BRAVA GENTE **BRASILEIRA**  
LONGE VÁ TEMOR SERVIL  
OU FICAR A PÁTRIA LIVRE  
OU MORRER PELO **BRASIL**.

ENCONTRE AS PALAVRAS GRIFADAS NO CAÇA – PALAVRAS:

A F R E B R A S I L N R F G P  
F L T C A E Y N B B I L O P N  
A I L M P A T R I A L O N G E  
P V Y F R M V D A E K E I J B  
O R T N H O R I Z O N T E D C  
A E R E A D L I B E R D A D E  
B R A S I L E I R A O P A R E

NOME: \_\_\_\_\_ DATA \_\_\_\_\_

PESQUISA:

Nome

Prof.

Responda as questões



Quais são as cores da bandeira do Brasil e os significados delas?


CORES	SIGNIFICADOS

NOME: \_\_\_\_\_ DATA \_\_\_\_\_






ESCOLA: \_\_\_\_\_

TURMA: \_\_\_\_\_ DATA: \_\_\_\_ / \_\_\_\_ / \_\_\_\_

ALUNO: \_\_\_\_\_


**7 DE SETEMBRO**
  
**INDEPENDÊNCIA DO BRASIL**

1- ESCREVA A LETRA INICIAL DO NOME DE CADA DESENHO E DESCUBRA O QUE OS BRASILEIROS COSTUMAM DIZER NO DIA 7 DE SETEMBRO.



NOME: \_\_\_\_\_ DATA \_\_\_\_\_



- **PÁGINAS 86 E 87**

**DESLOCAMENTOS**

**REALIZAR ATIVIDADE 4**

**VAMOS VER DE NOVO?**

**REALIZAR ATIVIDADES 1, 2, 3 E 4**

- **PÁGINA 88**

**MENSAGEM CODIFICADA**

**AGUARDE VÍDEO AULA EXPLICATIVA NO GRUPO**




EM “BAIRRO RECANTO PRIMAVERA”

BLOCO 10

NOME: \_\_\_\_\_

DATA



- **PÁGINAS 46 E 49**

**LEITURA DO TEXTO: SENTIR E PERCEBER**

- **REALIZAR A ATIVIDADES 1, 3 E 4**

**AGUARDE VÍDEO AULA EXPLICATIVA NO GRUPO**




EM “BAIRRO RECANTO PRIMAVERA”

BLOCO 9

NOME: \_\_\_\_\_

DATA




- **PÁGINAS 101 A 103**

**SINAIS DE PONTUAÇÃO**

**REALIZAR AS ATIVIDADES 1, 2, 3, 4, 5 E 6**

**AGUARDE VÍDEO AULA EXPLICATIVA NO GRUPO**

NOME: \_\_\_\_\_ DATA



- **PÁGINAS 60 A 63**

**SINALIZAÇÃO NAS RUAS**

**REALIZAR AS ATIVIDADES PROPOSTAS SEM EXCEÇÃO**

**AGUARDE VÍDEO AULA EXPLICATIVA NO GRUPO.**

NOME: \_\_\_\_\_ DATA \_\_\_\_\_



- **PÁGINAS 54 E 55**

**OS DIAS PASSAM**

**ENVIAR ÁUDIO NO GRUPO RESPONDENDO AS ATIVIDADES 1 E 2 DA PÁGINA 54**

**REALIZAR ATIVIDADE DA PÁGINA 55 SOBRE DIAS DA SEMANA**

**AGUARDE VÍDEO AULA EXPLICATIVA NO GRUPO.**

NOME: \_\_\_\_\_ DATA \_\_\_\_\_

Escola: \_\_\_\_\_

Data: \_\_\_\_\_ Turma: \_\_\_\_\_ EducacaoeTransformacao.com.br

Aluno: \_\_\_\_\_

FORME PALAVRAS COM AS SÍLABAS QUE SE  
ENCONTRAM A SEGUIR E  
ESCREVA-AS

1 LA	2 LE	3 LI	4 LO	5 LU
6 ÃO	7 NE	8 JA	9 NE	10 GA
11 CA	12 VE	13 ME	14 GAR	15 VRO

$2 + 6 =$  \_\_\_\_\_

$8 + 7 + 1 =$  \_\_\_\_\_

$5 + 14 =$  \_\_\_\_\_

$10 + 4 =$  \_\_\_\_\_

$12 + 1 =$  \_\_\_\_\_

$11 + 13 + 4 =$  \_\_\_\_\_

$3 + 15 =$  \_\_\_\_\_

$11 + 7 + 1 =$  \_\_\_\_\_

NOME: \_\_\_\_\_ DATA \_\_\_\_\_

COMPLETE AS PALAVRAS QUE FALTAM NAS EXPRESSÕES, DE ACORDO COM OS DESENHOS.



\_\_\_\_\_ DE CLÁUDIO



RAMO DE \_\_\_\_\_

\_\_\_\_\_ DO CARRO



VASO DE \_\_\_\_\_



\_\_\_\_\_ DO UNIFORME



\_\_\_\_\_ DE CONCRETO

\_\_\_\_\_ DO OVO



\_\_\_\_\_ DO FLAUTISTA



COMPLETE AS FRASES COM A PALAVRA DO QUADRO.

FLORESTA EMBLEMA FLANELA BIBLIOTECA PLANTAÇÃO

GLÁUCIA ADORA ESTUDAR NA \_\_\_\_\_ DA ESCOLA.

FUI PASSEAR NO SÍTIO DO VOVÔ E VI A \_\_\_\_\_ DE MILHO.

PAPAI LIMPOU O CARRO COM A \_\_\_\_\_.

NA \_\_\_\_\_ VIVEM MUITOS ANIMAIS.

PLÍNIO GOSTA DE DESENHAR \_\_\_\_\_ DE SEU TIME.

COMPLETE AS PALAVRAS, ESCRIVENDO AS SÍLABAS DAS FAMÍLIAS SÍLABICAS: BL, CL, FL.

BICI \_\_\_\_\_ TA

\_\_\_\_\_ SA

\_\_\_\_\_ RESTA

\_\_\_\_\_ MA

\_\_\_\_\_ CO

\_\_\_\_\_ UTA

\_\_\_\_\_ BE

EM \_\_\_\_\_ MA

\_\_\_\_\_ NELA

\_\_\_\_\_ RIDADE

BI \_\_\_\_\_ OTECA

\_\_\_\_\_ RICULTURA

CABO \_\_\_\_\_

\_\_\_\_\_ SÃO

\_\_\_\_\_ CHA

MOTOCI \_\_\_\_\_ TA

PRO \_\_\_\_\_ MA

RI \_\_\_\_\_

\_\_\_\_\_ RO

\_\_\_\_\_ SÃO

A \_\_\_\_\_ ÇÃO

NOME: \_\_\_\_\_ DATA \_\_\_\_\_

ESCOLA: \_\_\_\_\_

NOME: \_\_\_\_\_

DATA: \_\_\_\_ / \_\_\_\_ / \_\_\_\_

 SEGUNDA  TERÇA  QUARTA  QUINTA  SEXTA


1)  

$$\begin{array}{r} 85 \\ - 22 \\ \hline \end{array}$$

2)  

$$\begin{array}{r} 74 \\ - 20 \\ \hline \end{array}$$

3)  

$$\begin{array}{r} 93 \\ - 62 \\ \hline \end{array}$$

4)  

$$\begin{array}{r} 78 \\ - 14 \\ \hline \end{array}$$

5)  

$$\begin{array}{r} 86 \\ - 40 \\ \hline \end{array}$$

6)  

$$\begin{array}{r} 70 \\ - 20 \\ \hline \end{array}$$

7)  

$$\begin{array}{r} 88 \\ - 52 \\ \hline \end{array}$$

8)  

$$\begin{array}{r} 65 \\ - 41 \\ \hline \end{array}$$

9)  

$$\begin{array}{r} 76 \\ - 33 \\ \hline \end{array}$$

10)  

$$\begin{array}{r} 59 \\ - 21 \\ \hline \end{array}$$

11)  

$$\begin{array}{r} 78 \\ - 50 \\ \hline \end{array}$$

12)  

$$\begin{array}{r} 37 \\ - 26 \\ \hline \end{array}$$

13)  

$$\begin{array}{r} 57 \\ - 11 \\ \hline \end{array}$$

14)  

$$\begin{array}{r} 98 \\ - 86 \\ \hline \end{array}$$

15)  

$$\begin{array}{r} 83 \\ - 32 \\ \hline \end{array}$$

16)  

$$\begin{array}{r} 49 \\ - 18 \\ \hline \end{array}$$

17)  

$$\begin{array}{r} 70 \\ - 50 \\ \hline \end{array}$$

18)  

$$\begin{array}{r} 79 \\ - 47 \\ \hline \end{array}$$

19)  

$$\begin{array}{r} 87 \\ - 73 \\ \hline \end{array}$$

20)  


$$\begin{array}{r} 59 \\ - 15 \\ \hline \end{array}$$

NOME: \_\_\_\_\_

DATA \_\_\_\_\_

@Atividades Suzano de Adriana Silva

A turma do 2º ano do Colégio fez uma pesquisa sobre qual fruta era a preferida do grupo. Cada criança escolheu uma das 4 frutas que comeram num piquenique. Analise o gráfico abaixo sobre a votação das crianças.



RESPONDA:

a) Qual é a fruta mais preferida da turma do 2º ano?

b) Qual foi a fruta menos preferida da turma?

COMPLETE:

Quantas crianças votaram?

					AO TODO
NUMERO DE CRIANÇAS					


RESPONDA:

a) Quantas crianças, ao todo, votaram nesta turma?

\_\_\_\_\_



NOME: \_\_\_\_\_ DATA \_\_\_\_\_



- **PÁGINAS 104 A 106**

**PALAVRAS EM JOGO: LETRA L**

**REALIZAR AS ATIVIDADES 1, 2, 3, 4 E 5**

**REALIZAR ATIVIDADE TRAÇADOS DE LETRAS PÁGINA 262**

**AGUARDE VÍDEO AULA EXPLICATIVA NO GRUPO.**



NOME: \_\_\_\_\_ DATA \_\_\_\_\_




- **PÁGINAS 84 A 88**

**REALIZAR AULAS 5, 6 E 7**

**AGUARDE VÍDEO AULA EXPLICATIVA NO GRUPO**

NOME: \_\_\_\_\_ DATA \_\_\_\_\_



- **PÁGINAS 106 A 109**

**LETRA L INTROMETIDA**

**REALIZAR AS ATIVIDADES 1, 2, 3, 4, 5 E 6**

**REALIZAR O DESAFIO DA PÁGINA 109**

**AGUARDE VÍDEO AULA EXPLICATIVA NO GRUPO**

NOME: \_\_\_\_\_ DATA




- **PÁGINAS 88 A 92**

**REALIZAR AULAS 8, 9 E 10**

**AGUARDE VÍDEO AULA EXPLICATIVA NO GRUPO**

NOME: \_\_\_\_\_ DATA \_\_\_\_\_



- **PÁGINAS 110 A 112**

**LETRA L NO FINAL DA SÍLABA**

**REALIZAR AS ATIVIDADES 1, 2, 3, 4 E 5**

**ENVIAR ÁUDIO RECITANDO A LENGA LENGA**

**ENVIAR VÍDEO BRINCANDO DE TELEFONE SEM FIO**

**AGUARDE VÍDEO AULA EXPLICATIVA NO GRUPO**

## BIBLIOGRAFIA:

- [www.pinterest.com.br](http://www.pinterest.com.br)
- LIVRO ÁPIS PARA 2º ANO
- LIVRO APRENDER SEMPRE 2º ANO
- BLOGS PEDAGÓGICOS