



**E.M "GABRIELA CIPULO**

**ALUNO (A):** \_\_\_\_\_

**PROFESSORA: ELAINE APARECIDA OLIVEIRA DA SILVA**

**ANO/SÉRIE: MATERNAL I A**

**10ª APOSTILA**



**ATIVIDADES: PERÍODO DE: 30/08 Á 17/09/2021**

**DATA DA RETIRADA: 30/08/2021**

**DEVOLUTIVA: 20/09/2021**

➤ **CANTIGAS/INSTRUMENTOS MUSICAIS**

➤ **BRINQUEDOS E BRINCADEIRAS**



## CRONOGRAMA DAS ATIVIDADES

- **30/08/2021**-BRINCADEIRA: SACI ESTÁ PRONTO?
- **31/08/2021**-RECEITA DE MASSINHA CASEIRA E CONFECÇÃO DE PERSONAGENS FOLCLÓRICOS.
- **01/09/2021**-VÍDEO: O SAPO NÃO LAVA O PÉ UTILIZANDO INSTRUMENTO MUSICAL COM MATERIAIS ALTERNATIVOS (REALIZADO PELAS PROFESSORAS); ATIVIDADE: INTERPRETAÇÃO DA CANTIGA “O SAPO NÃO LAVA O PÉ”.
- **02/09/2021**- ATIVIDADE: CONFECÇÃO DO SAPO COM FORMAS GEOMÉTRICAS (CÍRCULOS);
- **03/09/2021**-ATIVIDADE: INTERPRETAÇÃO MUSICAL E LOCALIZAÇÃO DAS PARTES DO CORPO.
- **08/09/2021**- ATIVIDADE: CONFECÇÃO DA BANDEIRA DO BRASIL COM DECALQUE DOS DEDOS EXPLORANDO CORES.
- **09/06/2021**-VÍDEO: O TREM DE FERRO UTILIZANDO SACOLINHA PLÁSTICA PARA FAZER O SOM DO TREM (REALIZADO PELAS PROFESSORAS); ATIVIDADE: LOCALIZAÇÃO DAS FORMAS GEOMÉTRICAS, RECONHECIMENTO DE CORES E NÚMEROS. **(SOMENTE O NÚMERO 1 E 2, CÍRCULO E QUADRADO, CORES VERDE E AMARELO)**
- **10/09/2021**-REALIZAÇÃO DE BRINCADEIRA PREFERIDA E ILUSTRAÇÃO.
- **13/09/2021**-ATIVIDADE: CANTIGA “ MARINHEIRO SÓ” PINTURA COM GUACHE DA LETRA **M**.
- **14/09/2021**- BRINCADEIRA: VAMOS BRINCAR DE MARINHEIRO?CONFECÇÃO DE BARQUINHO DE PAPEL E UTILIZAÇÃO DE ÁGUA E SOPRO PARA BRINCADEIRA (O BARQUINHO SERÁ ENVIADO PRONTO JUNTO COM A APOSTILA).
- **16/09/2021**- ATIVIDADE: REALIZAÇÃO DAS ONDAS DO MAR COM GUACHE (CANTIGA “ MARINHEIRO SÓ”).
- **17/09/2021**- ATIVIDADE: CANTIGA “PEIXE VIVO”CONFECÇÃO DE CHOCALHO (INSTRUMENTO MUSICAL) PARA ACOMPANHAR A MÚSICA, PEIXINHOS FEITOS COM GUACHE E DECALQUE DOS DEDOS.

**OBS.: OS VÍDEOS ALÉM DOS CITADOS NO CRONOGRAMA SERÃO ENVIADOS OPORTUNAMENTE CONFORME A NECESSIDADE DA ATIVIDADE PROPOSTA.**

NOME: \_\_\_\_\_

DATA: **30/08/2021**

ESCUTA, FALA, PENSAMENTO E IMAGINAÇÃO  
CORPO, GESTOS E MOVIMENTOS.

**VAMOS BRINCAR DE: ESTÁ PRONTO SACI?**

**REGRA DA BRINCADEIRA: ESTÁ PRONTO SACI**

PARA BRINCAR SERÁ NECESSÁRIO UM GRUPO DE MÍNIMO 5 PARTICIPANTES. AS CRIANÇAS SE REÚNEM EM UM CÍRCULO AO REDOR DAQUELE QUE SERÁ UM SACI E QUE DEVERÁ USAR UMA CARAPUÇA. POR ISSO JUNTE TODOS DA SUA CASA PARA BRINCAR COM VOCÊ

AS CRIANÇAS CANTAM:

**VAMOS PASSEAR NA MATA ENQUANTO O SACI NÃO VEM / VAMOS PASSEAR NA MATA ENQUANTO O SACI NÃO VEM. / ESTÁ PRONTO, SACI?**

**SACI: ESTOU ACORDANDO!**

A MÚSICA SE REPETE ENQUANTO O SACI INVENTA UMA DESCULPA PARA SE MANTER NO MESMO PONTO. QUANDO, FINALMENTE, RESPONDE QUE ESTÁ PREPARADO, O SACI SAI CORRENDO ATRÁS DA CRIANÇA. ANTES ELE GRITA:

**SACI: *ESTOU PRONTO! OLHA O REDEMOINHO!*  
QUEM FOR PEGO PRIMEIRO, VIRA O NOVO SACI.**

**APROVEITEM O MOMENTO EM AMBIENTE LIVRE E USE A CRIATIVIDADE!**



ENVIE FOTOS E VÍDEOS PARA PROFESSORA NO WHATSAPP



NOME: \_\_\_\_\_

DATA: 31/08/2021 MAT. I

TRAÇOS, SONS, CORES E FORMAS

### VAMOS FAZER MASSINHA?

DEPOIS DE FAZER A MASSINHA COM SUA FAMÍLIA, BRINQUE A VONTADE, CONSTRUA PERSONAGENS DO FOLCLORE E CRIE O QUE QUISER. MANDE FOTOS PARA PROFESSORA.

#### MASSINHA DE MODELAR

##### INGREDIENTES

- 4 COLHERES DE SOPA DE FARINHA DE TRIGO
- 3 COLHERES DE SOPA DE ÁGUA
- 1 COLHER DE SOPA DE SAL
- 1 COLHER DE SOPA DE VINAGRE
- 1 COLHER DE SOPA DE GUACHE (DA COR QUE PREFERIR) OU ANILINA COMESTÍVEL (DILUÍDA NA ÁGUA OU LEITE).

##### MODO DE FAZER

MISTURE TODOS OS INGREDIENTES EM UMA BACIA, DEPOIS AMASSE COM AS MÃOS ATÉ A MASSA FICAR BEM LISINHA.

OBS: VOCÊ PODE DOBRAR A RECEITA

DEPOIS DE FAZER A MASSINHA COM SUA FAMÍLIA, BRINQUE A VONTADE CONSTRUA PERSONAGENS DO FOLCLORE E CRIE O QUE QUISER DEPOIS MANDE FOTOS PARA PROFESSORA.



NOME: \_\_\_\_\_

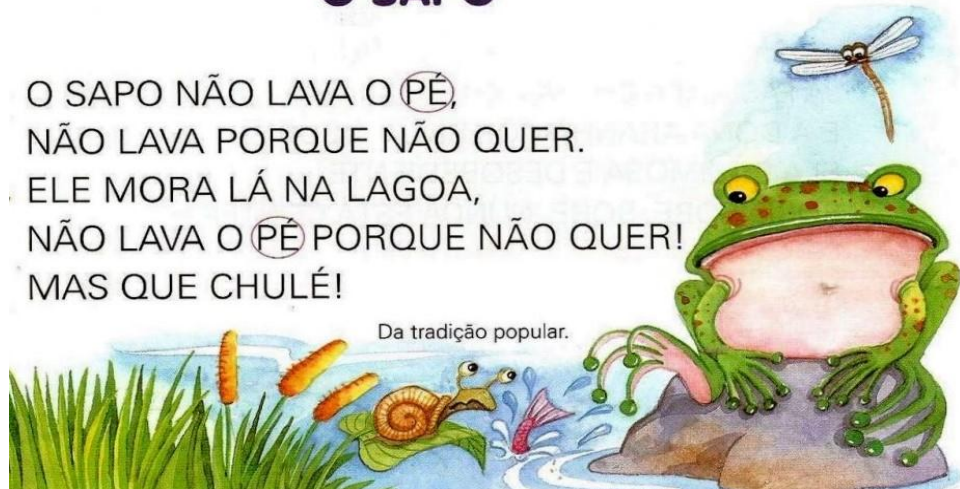
DATA: **01/09/2021**

ESCUITA, FALA, PENSAMENTO E IMAGINAÇÃO  
TRAÇOS, SONS, CORES E FORMAS

CANTE A CANTIGA ABAIXO:

## O SAPO

O SAPO NÃO LAVA O PÉ,  
NÃO LAVA PORQUE NÃO QUER.  
ELE MORA LÁ NA LAGOA,  
NÃO LAVA O PÉ PORQUE NÃO QUER!  
MAS QUE CHULÉ!



Da tradição popular.

AGORA QUE VOCÊ JÁ OUVIU E CANTOU A CANTIGA, FAÇA A ATIVIDADE ABAIXO:

A CANTIGA SE REFERE A QUAL PERSONAGEM ABAIXO? DEPOIS DE DESCOBRIR,  
LEVE ELE ATÉ A LAGOA USANDO GIZ DE CERA **VERDE**.



NOME: \_\_\_\_\_

DATA: **01/09/2021**

ESCU TA, FALA, PENSAMENTO E IMAGINAÇÃO  
CORPO, GESTOS E MOVIMENTOS

## INSTRUMENTO MUSICAL E PRODUÇÃO DE SOM: SAPO CASTANHOLA



HOJE NOSSA BRINQUEDO SERÁ UM INSTRUMENTO MUSICAL. CHAME A FAMÍLIA PARA CONFECCIONAR O INSTRUMENTO COM VOCÊ.

IREMOS PRECISAR DOS SEGUINTE S MATERIAIS:

- ✓ FOLHA OU EVA BRANCO;
- ✓ FOLHA OU EVA PRETO;
- ✓ FOLHA OU EVA AMARELO;
- ✓ FOLHA OU EVA VERDE;
- ✓ 2 TAMPINHAS;
- ✓ COLA QUENTE OU FITA CREPE;
- ✓ TESOURA SEM PONTA.

PRIMEIRO ASSISTAM AO VÍDEO ENVIADO PELA PROFESSORA NO GRUPO DO WHATSAPP ONDE EXPLICA O PASSO A PASSO:

AGORA CHAME A MAMÃE OU O PAPA I PARA TE AJUDAR. VAMOS FAZER 2 FAIXAS NA FOLHA/EVA VERDE COM 4 CM DE LARGURA CADA UMA. OS OLHINHOS, IREMOS DESENHAR NAS FOLHAS BRANCA E PRETA. OS OLHOS DA FOLHA BRANCA SERÃO MAIORES QUE OS DA FOLHA PRETA. NA FOLHA/EVA AMARELO SERÁ FEITO ALGUMAS BOLINHAS PARA SIMBOLIZAR AS MANCHINHAS NO CORPO DO SAPINHO. DEPOIS DE TUDO PRONTO É SÓ MONTAR E COLAR.

COLE AS TAMPINHAS NOS MEIOS DAS FAIXAS VERDES. AGORA, DOBRE UM PEDACINHO DA PARTE BRANCA DOS OLHOS E COLE-OS NA PARTE SUPERIOR DAS FAIXAS VERDES. ESPALHE ASBOLINHAS AMARELAS E COLE-AS NA PARTE VERDE DO SAPINHO. POR ULTIMO, COLE AS PONTAS (LATERAIS) VERDES UMA EM CIMA DA OUTRA E ESTÁ PRONTO O NOSSO SAPO CASTANHOLA.

ESPERE SECAR E VAMOS PRODUZIR SONS COM A NOSSA CASTANHOLA. OBSERVE O SOM QUE ELA REPRODUZ.

CANTE A CANÇÃO DO SAPO E FAÇA MOVIMENTO DE ABRE E FECHA COM A CASTANHOLA. SE DIVIRTA!! **ENVIE FOTOS E VÍDEOS PARA A PROFESSORA NO GRUPO DA SALA.**

- VÍDEO SAPO CASTANHOLA REALIZADO PELAS PROFFESSORAS.
- O INSTRUMENTO MUSICAL SERÁ ENVIADO PRONTO PELA PROFESSORA.


NOME: \_\_\_\_\_

DATA: 02/09/2021

TRAÇOS, SONS, CORES E FORMAS

### O SAPO NÃO LAVA O PÉ

MEU BEM, CHAME A MAMÃE OU O PAPAÍ PARA FAZER O RECORTE DOS CÍRCULOS PARA VOCÊ. AGORA, COLE-OS CÍRCULOS NA FOLHA EM ANEXO DANDO A FORMA DE UM SAPO, COMO MOSTRA NA IMAGEM.





NOME: \_\_\_\_\_

DATA: 02/09/2021

TRAÇOS, SONS, CORES E FORMAS

## O SAPO NÃO LAVA O PÉ


COLE OS CÍRCULOS E MONTE O SAPO COMO MOSTRA NA IMAGEM AO LADO.





NOME: \_\_\_\_\_ DATA: 03/09/2021

QUERIDA CRIANÇA! OUÇA E CANTE NOVAMENTE A MÚSICA “O SAPO NÃO LAVA O PÉ”. AGORA FAÇA UM CÍRCULO NA PARTE DO CORPINHO QUE O SAPO NÃO LAVA E TEM CHULÉ.



AGORA QUE VOCÊ JÁ DESCOBRIU E JÁ REALIZOU SUA TAREFINHA, VAMOS BRINCAR? QUERO VER SE VOCÊ RECONHECE AS PARTES DO SEU CORPINHO. ACOMPANHE O VÍDEO COM A MÚSICA QUE A PROFESSORA VAI ENVIAR NO GRUPO DO WHATSAPP E FAÇA TUDO QUE A CANÇÃO PEDIR.

MANDE VÍDEOS E FOTOS REALIZANDO A BRINCADEIRA.

NOME: \_\_\_\_\_

DATA: 08/09/2021

TRAÇOS, SONS, CORES E FORMAS

## 7 DE SETEMBRO – DIA DA INDEPENDÊNCIA

PARA COMEMORAR O DIA DA INDEPENDÊNCIA DO BRASIL, VAMOS CAPRICHAR NA PINTURA. PARA ISSO IREMOS UTILIZAR TINTAS GUACHE E GIZ DE CERA. MOLHE O SEU DEDINHO NA TINTA GUACHE DE ACORDO COM AS CORES INDICADAS PARA COLORIR A BANDEIRA E ESPERE SECAR. EM SEGUIDA, PINTE AS CRIANÇAS COM GIZ DE CERA.



NOME: \_\_\_\_\_

DATA: **09/09/2021**

ESCU TA, FALA, PENSAMENTO E IMAGINAÇÃO  
CORPO, GESTOS E MOVIMENTOS

## **PRODUÇÃO DE SOM COM SACOLA PLÁSTICA**

### **MÚSICA: O TREM DE FERRO**

VAMOS PRODUIR O SOM DO TREM COM AUXÍLIO DE UMA SACOLA PLÁSTICA?  
PEÇA AO PAPA I OU A MAMÃE PARA SEPARAR UMA SACOLA PLÁSTICA E  
ACOMPANHE O VÍDEO QUE IREI MANDAR NO GRUPO DO WHATSAPP.

**O TREM MALUCO  
QUANDO SAI DE  
PERNAMBUCO  
VAI FAZENDO VUCO, VUCO  
ATÉ CHEGAR NO CEARÁ**

**REBOLA PAI, REBOLA MÃE,  
REBOLA FILHA  
EU TAMBÉM SOU DA FAMÍLIA  
TAMBÉM QUERO REBOLAR**



VÍDEO REALIZADO PELAS PROFESSORAS E ENVIADO NO GRUPO.

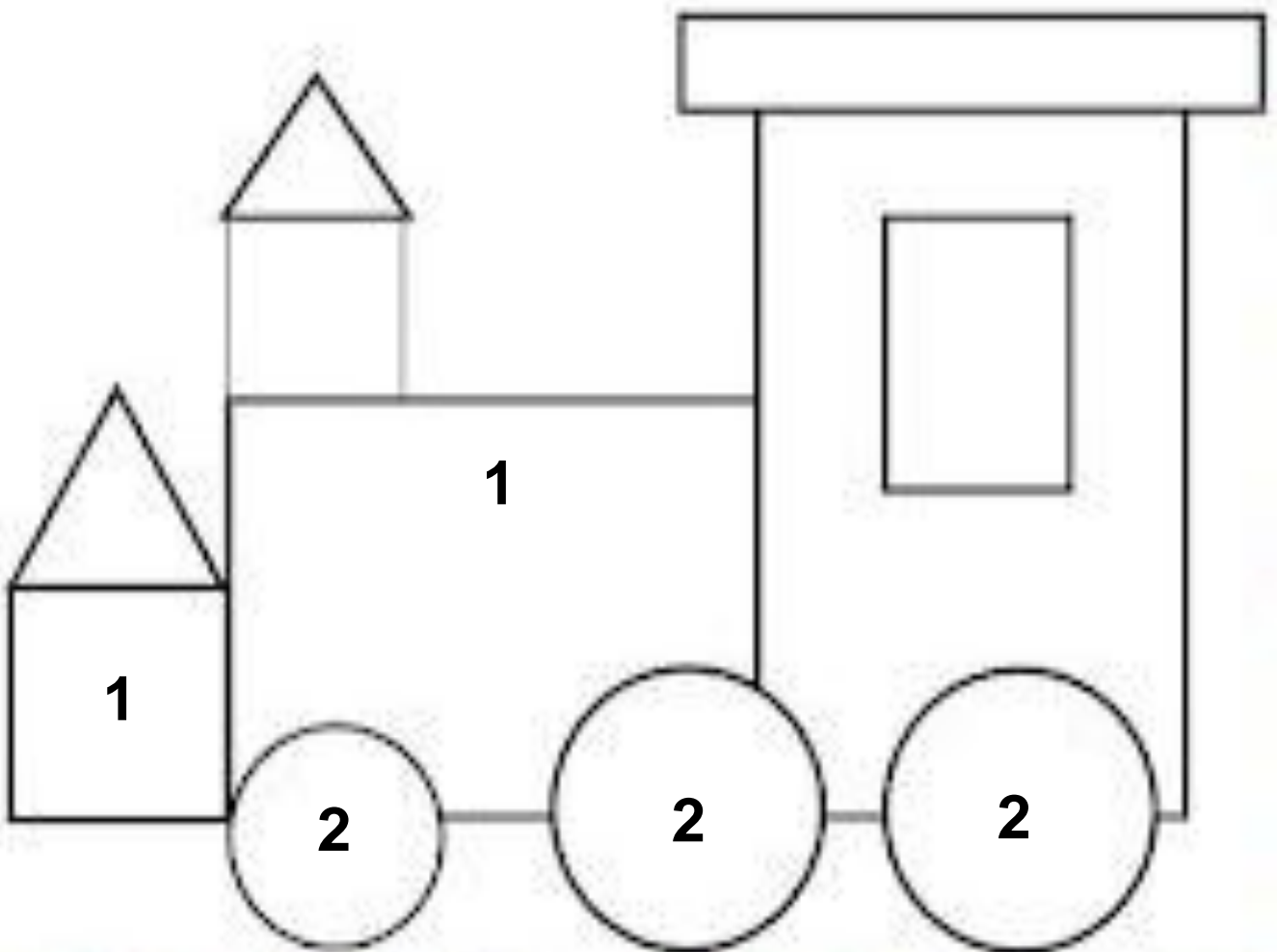


NOME: \_\_\_\_\_

DATA: 09/09/2021

TRAÇOS, SONS, CORES E FORMAS  
ESPAÇO, TEMPO, QUANTIDADES, RELAÇÕES E TRANSFORMAÇÕES

### FORMAS GEOMÉTRICAS: TREM

OBSERVE A IMAGEM DO TREM E PINTE SOMENTE AS FORMAS GEOMÉTRICAS QUE CONTÉM NÚMEROS. PINTE-AS COM AS CORES INDICADAS.





NOME: \_\_\_\_\_





DATA: **10/09/2021**

## CORPO, GESTOS E MOVIMENTOS

### **BRINCADEIRAS POPULARES**

É HORA DE BRINCAR!!

OBSERVE AS BRINCADEIRAS ABAIXO E PINTE A SUA PREFERIDA. EM SEGUIDA, CHAME SUA FAMÍLIA E REALIZEM A BRINCADEIRA ESCOLHIDA. ENVIE FOTOS E DA BRINCADEIRA NO GRUPO DO WHATSAPP.



NOME: \_\_\_\_\_ DATA: 13/09/2021


MATERNAL I

### ESCUTA FALA PENSAMENTO E IMAGINAÇÃO

QUERIDA FAMÍLIA! ESCUTE A MÚSICA MARINHEIRO SÓ COM AS CRIANÇAS, DEPOIS PINTE COM TINTA GUACHE A LETRA **M** DA PALAVRA MARINHEIRO.

### CANTIGA POPULAR: MARINHEIRO SÓ

Ô, MARINHEIRO MARINHEIRO  
MARINHEIRO SÓ  
Ô, QUEM TE ENSINOU A NADAR  
MARINHEIRO SÓ  
OU FOI O TOMBO DO NAVIO  
MARINHEIRO SÓ  
OU FOI O BALANÇO DO MAR.




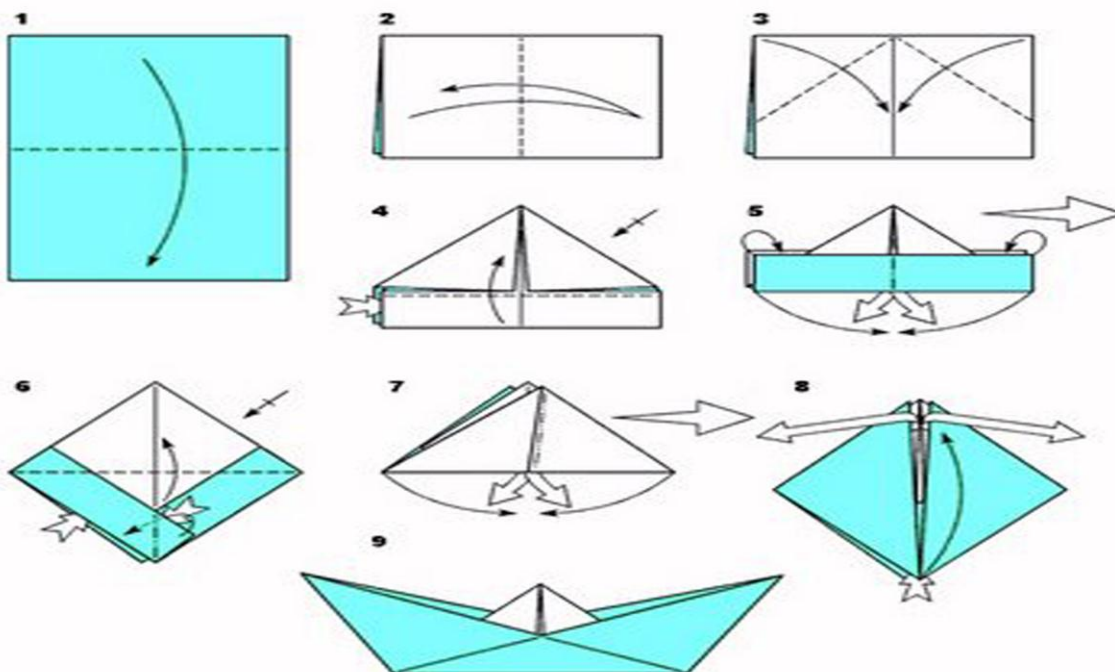
NOME: \_\_\_\_\_

DATA:14/09/2021

ESCUTA, FALA PENSAMENTO E IMAGINAÇÃO.

CORPO, GESTOS E MOVIMENTOS.


VAMOS BRINCAR DE MARINHEIRO?.COM AJUDA DE UM FAMILIAR FAÇA UM BARQUINHO DE JORNAL OU PAPEL COLOQUE ÁGUA EM UMA BACIA E SOPRE FAZENDO SEU BARCO NAVEGAR TAMBÉM. DEPOIS MANDE FOTOS E VÍDEOS NO GRUPO.



NOME: \_\_\_\_\_ DATA:16/09/2021

TRAÇOS, SONS CORES E FORMAS.

CANTE A MÚSICA" MARINHEIRO SÓ" E DEOIS,CONTORNE COM GIZ DE CERA AZUL OU GUACHE AS ONDINHAS QUE LEVARÃO O NAVIO PARA NAVEGAR NO MAR.





NOME: \_\_\_\_\_

DATA: **17/09/2021**

ESCU TA, FALA, PENSAMENTO E IMAGINAÇÃO  
CORPO, GESTOS E MOVIMENTOS  
TRAÇOS, SONS CORES E FORMAS

**INSTRUMENTO MUSICAL: CHOCALHO DE SUCATA**  
**MÚSICA: PEIXE VIVO**

- MEU BEM, HOJE IREMOS CONFECCIONAR UM CHOCALHO DE SUCATA E DEPOIS UTILIZÁ-LO COM INSTRUMENTO MUSICAL PARA A NOSSA CANTIGA. ASSISTA AO VÍDEO ONDE A PROFESSORA IRÁ EXPLICAR O PASSO A PASSO PARA FAZER O CHOCALHO. PEÇA PARA A MAMÃE OU O PAPA I TE AJUDAR NESTA CONFECCÇÃO.

DEPOIS DE FAZER O INSTRUMENTO E CANTAR A CANTIGA, FAÇA A ATIVIDADE ABAIXO.


**DECALQUE DOS DEDOS: PEIXINHOS COLORIDOS**

1. UTILIZANDO TINTA GUACHE COLORIDA, FAÇA OS PEIXINHOS COM O DECALQUE DOS DEDOS.

**PEIXE VIVO**

COMO PODE UM PEIXE VIVO  
VIVER FORA DA ÁGUA FRIA  
COMO PODE UM PEIXE VIVO  
VIVER FORA DA ÁGUA FRIA

COMO PODEREI VIVER  
COMO PODEREI VIVER  
SEM A TUA, SEM A TUA,



## REFERÊNCIAS BIBLIOGRÁFICAS

<https://www.criandocomapego.com/brincadeira-esta-pronto-saci/>

[https://www.google.com/search?q=receita+de+massinha+de+modelar&rlz=1C1GGRV\\_enBR751BR751&sxsrf=ALeKk03iohmpt\\_cL93SNG0um4YdtAySykw:1627939206739&source=Inms&tbm=isch&sa=X&ved=2ahUKEwjLnnoiRopPyAhXyprUCHazZDaUQ\\_AUoAXoECAEQAw&biw=1366&bih=657#imgrc=KVy0JEX3dDOtvM](https://www.google.com/search?q=receita+de+massinha+de+modelar&rlz=1C1GGRV_enBR751BR751&sxsrf=ALeKk03iohmpt_cL93SNG0um4YdtAySykw:1627939206739&source=Inms&tbm=isch&sa=X&ved=2ahUKEwjLnnoiRopPyAhXyprUCHazZDaUQ_AUoAXoECAEQAw&biw=1366&bih=657#imgrc=KVy0JEX3dDOtvM)

<https://www.educacaoetransformacao.com.br/texto-infantil/texto-infantil-para-leitura-o-sapo/> (cantiga)

<https://www.liveworksheets.com/ha1948456gz> (atividade sapo e lagoa)

VÍDEO/CANTIGA: O SAPO NÃO LAVA O PÉ (GALINHA PINTADINHA). DISPONÍVEL EM: <https://youtu.be/OJKSpZDKE.S/D>.

<https://www.youtube.com/watch?v=XWY0hdS455g> (FIGURA)

<https://www.dltk-kids.com/t.asp?t=https://www.dltk-kids.com/animals/image/ccirclefrog.gif>

<https://www.lipitipi.org/2014/08/atividades-educativas-dia-da-bandeira.html>

<https://www.mairinque.sp.gov.br/arquivos/atividades-domiciliares/44282adf-d495-41e4-http://misserikanatt.blogspot.com/2016/01/dibujos-con-figuras-geometricas.html>

[https://www.google.com/search?q=marinheiro+s%C3%B3+letra&tbm=isch&rlz=1C1GGRV\\_enBR751BR751&hl=pt-BR&sa=X&ved=2ahUKEwi8quz4tLvyAhULrpUCHU-BAVMQrNwCKAB6BQgBEKUB&biw=1349&bih=657#imgrc=Z7hInpsRV3HiRM&imgdii=jL9QIwmif9mr5MR&sa=X&ved=2ahUKEwi8quz4tLvyAhULrpUCHU-BAVMQrNwCKAB6BQgBEKUB&bi](https://www.google.com/search?q=marinheiro+s%C3%B3+letra&tbm=isch&rlz=1C1GGRV_enBR751BR751&hl=pt-BR&sa=X&ved=2ahUKEwi8quz4tLvyAhULrpUCHU-BAVMQrNwCKAB6BQgBEKUB&biw=1349&bih=657#imgrc=Z7hInpsRV3HiRM&imgdii=jL9QIwmif9mr5MR&sa=X&ved=2ahUKEwi8quz4tLvyAhULrpUCHU-BAVMQrNwCKAB6BQgBEKUB&bi)

[Bgoogle.com/search?q=marinheiro+s%C3%B3+letra&tbm=isch&rlz=1C1GGRV\\_enBR751BR751&hl=pt-BR&sa=X&ved=2ahUKEwi8quz4tLvyAhULrpUCHU-BAVMQrNwCKAB6BQgBEKUB&biw=1349&bih=657#imgrc=Z7hInpsRV3HiRM&imgdii=jL9QIwmif9mr5MR&sa=X&ved=2ahUKEwi8quz4tLvyAhULrpUCHU-BAVMQrNwCKAB6BQgBEKUB&bi](https://www.google.com/search?q=marinheiro+s%C3%B3+letra&tbm=isch&rlz=1C1GGRV_enBR751BR751&hl=pt-BR&sa=X&ved=2ahUKEwi8quz4tLvyAhULrpUCHU-BAVMQrNwCKAB6BQgBEKUB&biw=1349&bih=657#imgrc=Z7hInpsRV3HiRM&imgdii=jL9QIwmif9mr5MR&sa=X&ved=2ahUKEwi8quz4tLvyAhULrpUCHU-BAVMQrNwCKAB6BQgBEKUB&bi)

[http://www.aartedeensinareaprender.com/2015/10/atividade-pronta-semana-da-crianca\\_55.html](http://www.aartedeensinareaprender.com/2015/10/atividade-pronta-semana-da-crianca_55.html)

[https://www.google.com/search?q=BARQUINHO+DE+JORNAL&rlz=1C1GGRV\\_enBR751BR751&sxsrf=ALeKk03xKd-GtvDkWLAV4V\\_E0OSd6VNHg:1629323258963&source=Inms&tbm=isch&sa=X&ved=2ahUKEwjc-cuQxrvyAhUha9QKHfPnDCwQ\\_AUoAXoECAEQAw&biw=1366&bih=657#imgrc=bH0nhN37ZFXzVM](https://www.google.com/search?q=BARQUINHO+DE+JORNAL&rlz=1C1GGRV_enBR751BR751&sxsrf=ALeKk03xKd-GtvDkWLAV4V_E0OSd6VNHg:1629323258963&source=Inms&tbm=isch&sa=X&ved=2ahUKEwjc-cuQxrvyAhUha9QKHfPnDCwQ_AUoAXoECAEQAw&biw=1366&bih=657#imgrc=bH0nhN37ZFXzVM)

[GtvDkWLAV4V\\_E0OSd6VNHg:1629323258963&source=Inms&tbm=isch&sa=X&ved=2ahUKEwjc-cuQxrvyAhUha9QKHfPnDCwQ\\_AUoAXoECAEQAw&biw=1366&bih=657#imgrc=bH0nhN37ZFXzVM](https://www.google.com/search?q=BARQUINHO+DE+JORNAL&rlz=1C1GGRV_enBR751BR751&sxsrf=ALeKk03xKd-GtvDkWLAV4V_E0OSd6VNHg:1629323258963&source=Inms&tbm=isch&sa=X&ved=2ahUKEwjc-cuQxrvyAhUha9QKHfPnDCwQ_AUoAXoECAEQAw&biw=1366&bih=657#imgrc=bH0nhN37ZFXzVM)

<https://www.turminha.com.br/atividade-educativa/cantiga-popular-marinheiro-so-motricidade>

[ba64-7dec17d35545.pdf](#)