



E.M. "GABRIELA CIPULO"
2021

MINHAS ATIVIDADES

10ª APOSTILA

➤ SEQUÊNCIA DIDÁTICA:
CANTIGAS (CORES, FORMAS, BRINCADEIRAS
E INSTRUMENTOS MÚSICAIS).
PERÍODO DE: 30/08/2021 A 17/09/2021
DATA PARA DEVOLUÇÃO: 20/09/2021

ALUNO(A): _____

MATERNAL I/II C
PROFª PATRÍCIA SOUZA



CRONOGRAMA PARA AS ATIVIDADES DA 10ª APOSTILA

- **30/08-** BRINCADEIRA: SACI ESTÁ PRONTO?
- **31/08-** RECEITA: MASSINHA PARA MODELAR;
BRINCADEIRA COM MASSINHA: CRIAÇÃO DE PERSONAGENS FOLCLÓRICOS.
- **01/09-** VÍDEO/CONFECÇÃO DE INSTRUMENTO MUSICAL: SAPO CASTANHOLA;
VÍDEO/CANTIGA: O SAPO NÃO LAVA O PÉ (PROFESSORAS);
ATIVIDADE: INTERPRETAÇÃO DA CANTIGA – LIGAR SAPO ATÉ A LAGOA.
- **02/09-** ATIVIDADE PARA RECORTE E COLAGEM - FORMA GEOMÉTRICA: CÍRCULO (SAPO)
- **03/09-** ATIVIDADE: INTERPRETAÇÃO DA CANTIGA “O SAPO NÃO LAVA O PÉ” - LOCALIZAR A PARTE DO CORPO SOLICITADA;
VÍDEO/BRINCADEIRA CANTADA: “CABEÇA, OMBRO, JOLHO E PÉ” (PROFESSORAS).
- **06/09-** SUSPENSÃO DE ATIVIDADES.
- **07/09-** FERIADO NACIONAL – DIA DA INDEPENDÊNCIA.
- **08/09-** ILUSTRAÇÃO DA BANDEIRA DO BRASIL COM DECALQUE DOS DEDOS E TINTA GUACHE.
- **09/09-** PRODUÇÃO DE SOM COM SACOLA PLÁSTICA: CANTIGA “O TREM DE FERRO”;
ATIVIDADE: FORMAS, CORES E NÚMEROS.
- **10/09-** ATIVIDADE: ESCOLHER A BRINCADEIRA PREFERIDA E PINTAR;
REALIZAR A BRINCADEIRA ESCOLHIDA EM FAMÍLIA E ENVIAR OS REGISTROS.
- **13/09-** VÍDEO/CANTIGA: MARINHEIRO SÓ (MUNDO DAS CRIANÇAS);
ATIVIDADE MATERNAL I: PINTAR O CONTORNO DA LETRA **M**;
ATIVIDADE MATERNAL II: LOCALIZAR E PINTAR LETRA **M** NA CANTIGA.
- **14/09-** ATIVIDADE DE SOPRO: BRINCADEIRA COM BARCO DE PAPEL.
- **15/09-** FERIADO MUNICIPAL.
- **16/09-** ATIVIDADE PARA COORDENAÇÃO MOTORA: CONTORNO DAS ONDAS DO MAR.
- **17/09-** CONFECÇÃO DE INSTRUMENTO MUSICAL: CHOCALHO DE SUCATA;
VÍDEO/CANTIGA: PEIXE VIVO (PROFESSORAS);
ATIVIDADE: DECALQUE DOS DEDOS COM TINTAS COLORIDAS – PEIXES.

OS VÍDEOS SERÃO ENVIADOS VIA WHATSAPP NO GRUPO DA SALA.

NOME: _____

DATA: **30/08/2021**

ESCUTA, FALA, PENSAMENTO E IMAGINAÇÃO
CORPO, GESTOS E MOVIMENTOS.

VAMOS BRINCAR DE: ESTÁ PRONTO SACI?

❖ REGRA DA BRINCADEIRA “ESTÁ PRONTO SACI”.

PARA BRINCAR SERÁ NECESSÁRIO REUNIR A FAMÍLIA TODA. QUANTO MAIS PARTICIPANTES MELHOR. OS PARTICIPANTES SE REÚNEM EM UM CÍRCULO AO REDOR DAQUELE QUE SERÁ UM SACI E QUE DEVERÁ USAR UMA CARAPUÇA (TOUCA), POR ISSO, JUNTE TODOS DA SUA CASA PARA BRINCAR COM VOCÊ.

AS CRIANÇAS CANTAM: **“VAMOS PASSEAR NA MATA ENQUANTO O SACI NÃO VEM / VAMOS PASSEAR NA MATA ENQUANTO O SACI NÃO VEM/ ESTÁ PRONTO, SACI?”**

SACI (RESPONDE): **“ESTOU ACORDANDO!”**

A MÚSICA SE REPETE ENQUANTO O SACI INVENTA UMA DESCULPA PARA SE MANTER NO MESMO PONTO. QUANDO, FINALMENTE, RESPONDE QUE ESTÁ PREPARADO: **“ESTOU PRONTO! OLHA O REDEMOINHO!”**

ENTÃO, O SACI SAI CORRENDO ATRÁS DOS PARTICIPANTES. QUEM FOR PEGO PRIMEIRO, VIRA O NOVO SACI.

APROVEITEM O MOMENTO EM AMBIENTE LIVRE E USEM A CRIATIVIDADE!



FIGURA 1

NÃO SE ESQUEÇA DE ENVIAR FOTOS E VÍDEOS PARA PROFESSORA NO GRUPO DO WHATSAPP.

NOME: _____

DATA: 31/08/2021

TRAÇOS, SONS, CORES E FORMAS

VAMOS FAZER MASSINHA?

RECEITA: MASSINHA DE MODELAR

INGREDIENTES:

- ✓ 4 COLHERES DE SOPA DE FARINHA DE TRIGO;
- ✓ 3 COLHERES DE SOPA DE ÁGUA;
- ✓ 1 COLHER DE SOPA DE SAL;
- ✓ 1 COLHER DE SOPA DE VINAGRE;
- ✓ 1 COLHER DE SOPA DE GUACHE (DA COR QUE PREFERIR) OU ANILINA COMESTÍVEL (DILUÍDA NA ÁGUA OU LEITE)..

MODO DE FAZER:

MISTURE TODOS OS INGREDIENTES EM UM RECIPIENTE, DEPOIS AMASSE COM AS MÃOS ATÉ A MASSA FICAR BEM LISINHA.

- OBS: VOCÊ PODE DOBRAR OS INGREDIENTES DA RECEITA.

DEPOIS DE FAZER A MASSINHA COM SUA FAMÍLIA, BRINQUE A VONTADE, CONSTRUA PERSONAGENS DO FOLCLORE E CRIE O QUE QUISER. MANDE FOTOS PARA PROFESSORA NO GRUPO DO WHATSAPP.



FIGURAS 2

NOME: _____

DATA: **01/09/2021**

ESCUITA, FALA, PENSAMENTO E IMAGINAÇÃO
CORPO, GESTOS E MOVIMENTOS

INSTRUMENTO MUSICAL E PRODUÇÃO DE SOM: SAPO CASTANHOLA



FIGURA 3

HOJE NOSSO BRINQUEDO SERÁ UM INSTRUMENTO MUSICAL. CHAME A FAMÍLIA PARA CONFECCIONAR O INSTRUMENTO COM VOCÊ.

IREMOS PRECISAR DOS SEGUINTE MATERIAIS:

- ✓ FOLHA OU EVA BRANCO;
- ✓ FOLHA OU EVA PRETO;
- ✓ FOLHA OU EVA VERDE CLARO;
- ✓ FOLHA OU EVA VERDE ESCURO;
- ✓ 2 TAMPINHAS;
- ✓ COLA QUENTE OU FITA CREPE;
- ✓ TESOURA SEM PONTA.

PRIMEIRO ASSISTAM AO VÍDEO ENVIADO PELA PROFESSORA NO GRUPO DO WHATSAPP ONDE EXPLICA O PASSO A PASSO:

AGORA CHAME A MAMÃE OU O PAPAÍ PARA TE AJUDAR. VAMOS FAZER 2 FAIXAS NA FOLHA/EVA VERDE ESCURO COM 4 CM DE LARGURA CADA UMA. OS OLHINHOS, IREMOS DESENHAR NAS FOLHAS BRANCA E PRETA. OS OLHOS DA FOLHA BRANCA SERÃO MAIORES QUE OS DA FOLHA PRETA. NA FOLHA/EVA VERDE CLARO SERÁ FEITO ALGUMAS BOLINHAS PARA SIMBOLIZAR AS MANCHINHAS NO CORPO DO SAPIÑO. DEPOIS DE TUDO PRONTO É SÓ MONTAR E COLAR.

COLE AS TAMPINHAS NOS MEIOS DAS FAIXAS VERDES. AGORA, DOBRE UM PEDACINHO DA PARTE BRANCA DOS OLHOS E COLE-OS NA PARTE SUPERIOR DAS FAIXAS VERDES. ESPALHE AS BOLINHAS E COLE-AS NA PARTE DE CIMA DO SAPIÑO. POR ULTIMO, COLE AS PONTAS (LATERAIS) VERDES UMA EM CIMA DA OUTRA E ESTÁ PRONTO O NOSSO SAPO CASTANHOLA. ESPERE SECAR E VAMOS PRODUZIR SONS COM A NOSSA CASTANHOLA. OBSERVE O SOM QUE ELA REPRODUZ.

CANTE A CANÇÃO DO SAPO E FAÇA MOVIMENTO DE ABRE E FECHA COM A CASTANHOLA. SE DIVIRTA!! **ENVIE FOTOS E VÍDEOS PARA A PROFESSORA NO GRUPO DA SALA.**

O INSTRUMENTO MUSICAL SERÁ ENVIADO PRONTO PELA PROFESSORA.

- VÍDEO/CONFECÇÃO: SAPO CASTANHOLA. DISPONÍVEL EM:
<https://www.youtube.com/watch?v=xwy0hds455g>.S/D.
- VÍDEO/BRINCADEIRA: SAPO CASTANHOLA (PROFESSORAS E.M. "GABRIELA CIPULO")

NOME: _____

DATA: **01/09/2021**

ESCUTA, FALA, PENSAMENTO E IMAGINAÇÃO
TRAÇOS, SONS, CORES E FORMAS

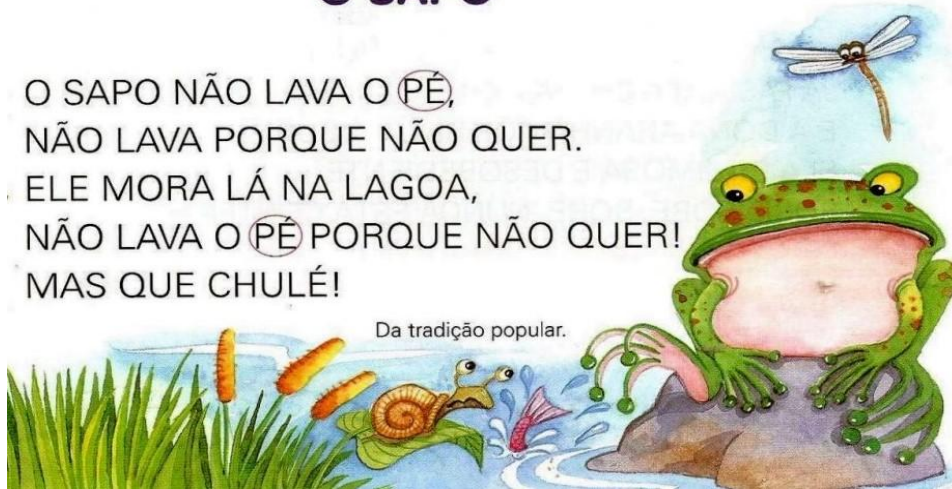
CANTE A CANTIGA ABAIXO:

O SAPO

O SAPO NÃO LAVA O PÉ,
NÃO LAVA PORQUE NÃO QUER.
ELE MORA LÁ NA LAGOA,
NÃO LAVA O PÉ PORQUE NÃO QUER!
MAS QUE CHULÉ!

Da tradição popular.

FIGURA 4



AGORA QUE VOCÊ JÁ OUVIU E CANTOU A CANTIGA, FAÇA A ATIVIDADE ABAIXO:

A CANTIGA SE REFERE A QUAL PERSONAGEM ABAIXO? DEPOIS DE DESCOBRIR, LEVE ELE ATÉ A LAGOA USANDO GIZ DE CERA **VERDE**.



FIGURA 5

- VÍDEO/CANTIGA: O SAPO NÃO LAVA O PÉ (GALINHA PINTADINHA). DISPONÍVEL EM:
<https://youtu.be/OJKSpZDKE.S/D>.

NOME: _____

DATA: **02/09/2021**

TRAÇOS, SONS, CORES E FORMAS
ESPAÇO, TEMPO, QUANTIDADES, RELAÇÕES E TRANSFORMAÇÕES

O SAPO NÃO LAVA O PÉ
FORMA GEOMÉTRICA: CÍRCULO

MEU BEM, CHAME A MAMÃE OU O PAPAÍ PARA FAZER O RECORTE DOS CÍRCULOS PARA VOCÊ. AGORA, COLE OS CÍRCULOS NA FOLHA EM ANEXO DANDO A FORMA DE UM SAPO, COMO MOSTRA NA IMAGEM.




FIGURA 6

NOME: _____

DATA: **02/09/2021**

TRAÇOS, SONS, CORES E FORMAS

O SAPO NÃO LAVA O PÉ
FORMA GEOMÉTRICA: CÍRCULO

COLE OS CÍRCULOS E MONTE O SAPO COMO MOSTRA NA IMAGEM AO LADO.



FIGURA 6

NOME: _____

DATA: **03/09/2021**

ESCUTA, FALA, PENSAMENTO E IMAGINAÇÃO
O EU, O OUTRO E O NÓS
CORPO, GESTOS E MOVIMENTOS

INTERPRETAÇÃO DA CANTIGA: O SAPO NÃO LAVA O PÉ

MEU BEM, OUÇA E CANTE NOVAMENTE A CANTIGA “O SAPO NÃO LAVA O PÉ”. AGORA FAÇA UM CÍRCULO NA IMAGEM QUE REPRESENTA A PARTE DO CORPINHO QUE O SAPO NÃO LAVA E TEM CHULÉ.



FIGURA 7

AGORA QUE VOCÊ JÁ DESCOBRIU E JÁ REALIZOU A ATIVIDADE, VAMOS BRINCAR? QUERO VER SE VOCÊ RECONHECE AS PARTES DO SEU CORPINHO. ACOMPANHE O VÍDEO COM A MÚSICA QUE A PROFESSORA VAI ENVIAR NO GRUPO DO WHATSAPP E FAÇA TUDO O QUE A CANÇÃO PEDIR. MANDE VÍDEOS NO GRUPO DO WHATSAPP REALIZANDO A BRINCADEIRA.

- VÍDEO/MÚSICA: CABEÇA, OMBRO, JOELHO E PÉ (PROFESSORAS E.M. “GABRIELA CIPULO”).

NOME: _____

DATA: **08/09/2021**

TRAÇOS, SONS, CORES E FORMAS

7 DE SETEMBRO – DIA DA INDEPENDÊNCIA

PARA COMEMORAR O DIA DA INDEPENDÊNCIA DO BRASIL, VAMOS CAPRICHAR NA PINTURA. PARA ISSO IREMOS UTILIZAR TINTAS GUACHE E GIZ DE CERA. MOLHE O SEU DEDINHO NA TINTA GUACHE DE ACORDO COM AS CORES INDICADAS PARA COLORIR A BANDEIRA E ESPERE SECAR. EM SEGUIDA, PINTE AS CRIANÇAS COM GIZ DE CERA.



FIGURA 8

NOME: _____

DATA: **09/09/2021**

ESCUTA, FALA, PENSAMENTO E IMAGINAÇÃO
CORPO, GESTOS E MOVIMENTOS

PRODUÇÃO DE SOM COM SACOLA PLÁSTICA

MÚSICA: O TREM DE FERRO

VAMOS PRODUZIR O SOM DO TREM COM AUXÍLIO DE UMA SACOLA PLÁSTICA?
PEÇA AO PAPAÍ OU A MAMÃE PARA SEPARAR UMA SACOLA PLÁSTICA E ACOMPANHE O
VÍDEO QUE IREI MANDAR NO GRUPO DO WHATSAPP.

**O TREM DE FERRO
QUANDO SAI DE
PERNAMBUCO
VAI FAZENDO “CHIC, CHIC”
ATÉ CHEGAR NO CEARÁ.**

**REBOLA PAI, REBOLA MÃE,
REBOLA FILHA
EU TAMBÉM SOU DA FAMÍLIA
TAMBÉM QUERO REBOLAR.**



FIGURA 9

NOME: _____

DATA: **09/09/2021**

MAT. I

TRAÇOS, SONS, CORES E FORMAS
ESPAÇO, TEMPO, QUANTIDADES, RELAÇÕES E TRANSFORMAÇÕES

FORMAS GEOMÉTRICAS, CORES E NÚMEROS: TREM

OBSERVE A IMAGEM DO TREM E PINTE SOMENTE AS FORMAS GEOMÉTRICAS QUE CONTÉM NÚMEROS. PINTE-AS COM AS CORES INDICADAS.

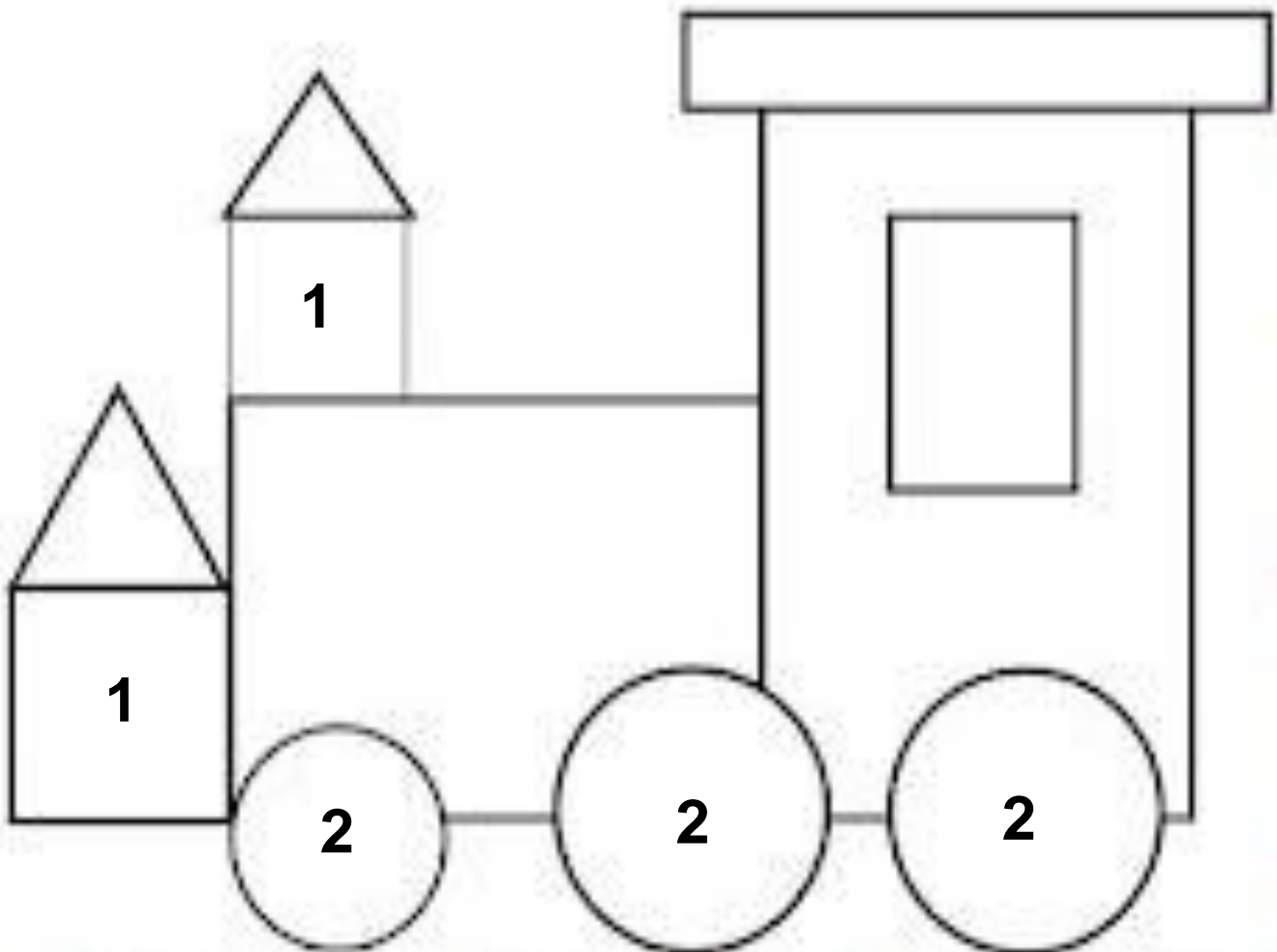



FIGURA 10

NOME: _____

DATA: 09/09/2021

MAT. II

TRAÇOS, SONS, CORES E FORMAS
ESPAÇO, TEMPO, QUANTIDADES, RELAÇÕES E TRANSFORMAÇÕES

FORMAS GEOMÉTRICAS, CORES E NÚMEROS: TREM

OBSERVE A IMAGEM DO TREM E PINTE SOMENTE AS FORMAS GEOMÉTRICAS QUE CONTÉM NÚMEROS. PINTE-AS COM AS CORES INDICADAS.

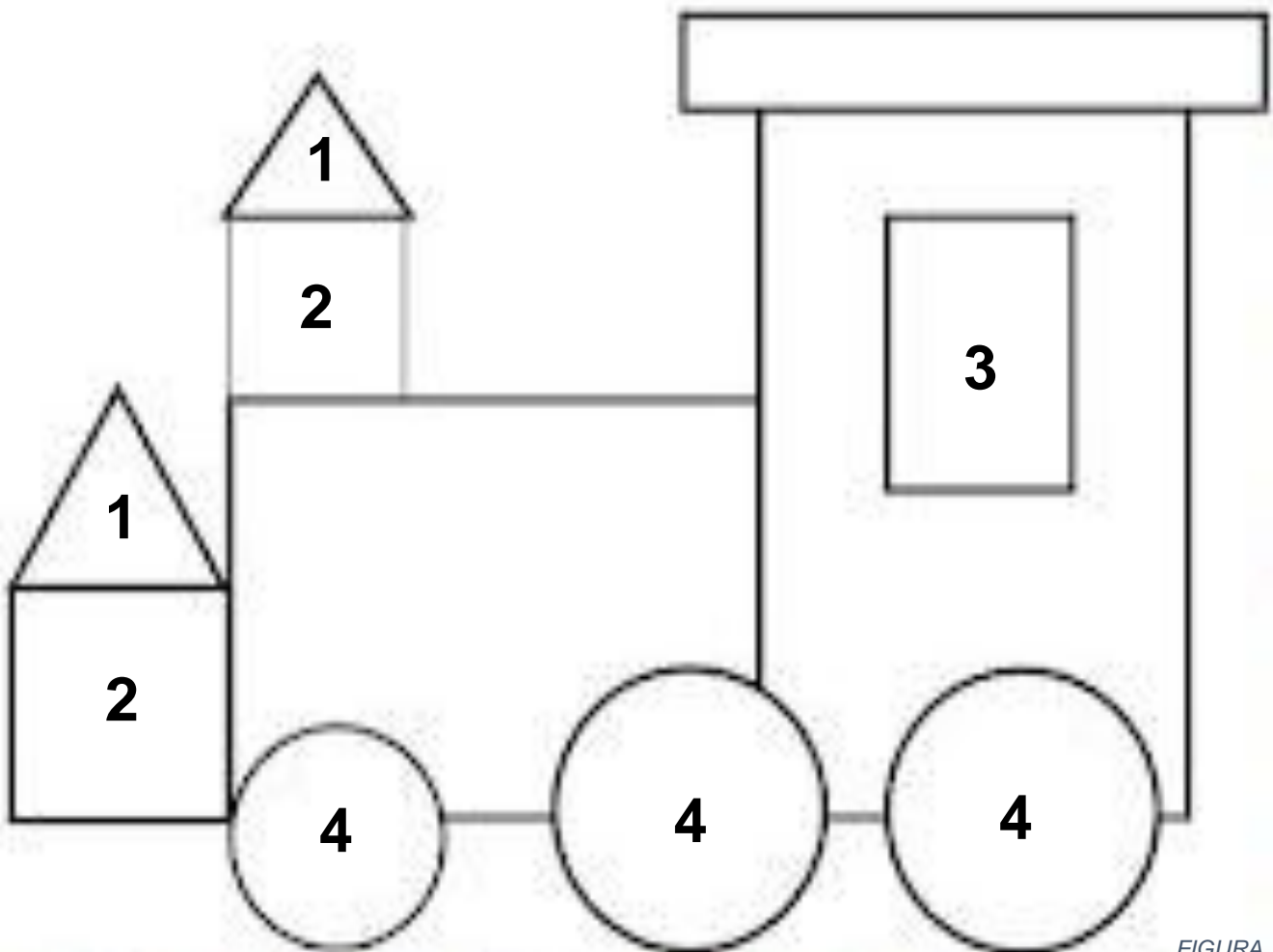




FIGURA 10

NOME: _____

DATA: **10/09/2021**

CORPO, GESTOS E MOVIMENTOS

BRINCADEIRAS POPULARES

É HORA DE BRINCAR!!

OBSERVE AS BRINCADEIRAS ABAIXO E PINTE A SUA PREFERIDA. EM SEGUIDA, CHAME SUA FAMÍLIA E REALIZEM A BRINCADEIRA ESCOLHIDA.

ENVIE FOTOS E VÍDEOS DA BRINCADEIRA NO GRUPO DO WHATSAPP.








FIGURA 11

NOME: _____

DATA: **13/09/2021**

MAT. I

ESCUITA, FALA, PENSAMENTO E IMAGINAÇÃO

CANTIGA POPULAR: MARINHEIRO SÓ

MEU BEM, OUÇA A CANTIGA “**MARINHEIRO SÓ**” E, EM SEGUIDA, PINTE COM TINTA GUACHE AZUL A LETRA **M** DA PALAVRA MARINHEIRO.

**Ô, MARINHEIRO, MARINHEIRO
MARINHEIRO SÓ
Ô, QUEM TE ENSINOU A
NADAR
MARINHEIRO SÓ
OU FOI O TOMBO DO NAVIO
MARINHEIRO SÓ
OU FOI O BALANÇO DO MAR**



FIGURA 12



FIGURA 13

- VÍDEO/MÚSICA: MARINHEIRO SÓ (MUNDO DAS CRIANÇAS). DISPONÍVEL EM:
<https://www.youtube.com/watch?v=yryASNptK4Q>.S/D.

ESCUTA, FALA, PENSAMENTO E IMAGINAÇÃO

CANTIGA POPULAR: MARINHEIRO SÓ

MEU BEM, OUÇA A CANTIGA “**MARINHEIRO SÓ**” E, EM SEGUIDA, LOCALIZE NO TRECHO ABAIXO AS LETRAS **M** E PINTE-AS COM GIZ DE CERA.

Ô, MARINHEIRO, MARINHEIRO,
MARINHEIRO SÓ
Ô, QUEM TE ENSINOU A NADAR
MARINHEIRO SÓ
OU FOI O TOMBO DO NAVIO
MARINHEIRO SÓ
OU FOI O BALANÇO DO MAR...



FIGURA 12

- VÍDEO/MÚSICA: MARINHEIRO SÓ (MUNDO DAS CRIANÇAS). DISPONÍVEL EM:
<https://www.youtube.com/watch?v=yryASNptK4Q>.S/D.

NOME: _____

DATA: **14/09/2021**

ESCUTA, FALA, PENSAMENTO E IMAGINAÇÃO
CORPO, GESTOS E MOVIMENTOS

ATIVIDADE DE SOPRO: BARCO DE PAPEL

VAMOS BRINCAR? PEGUE O BARQUINHO DE PAPEL ENVIADO PELA PROFESSORA, PINTE COM TINTA GUACHE DA SUA PREFERÊNCIA E ESPERE SECAR. COLOQUE ÁGUA EM UM RECIPIENTE E COM AUXÍLIO DE UM CANUDO SOPRE FAZENDO SEU BARCO NAVEGAR DE UM LADO PARA O OUTRO.

ENVIE FOTOS E VÍDEOS PARA A PROFESSORA NO GRUPO DO WHATSAPP.



FIGURAS 14


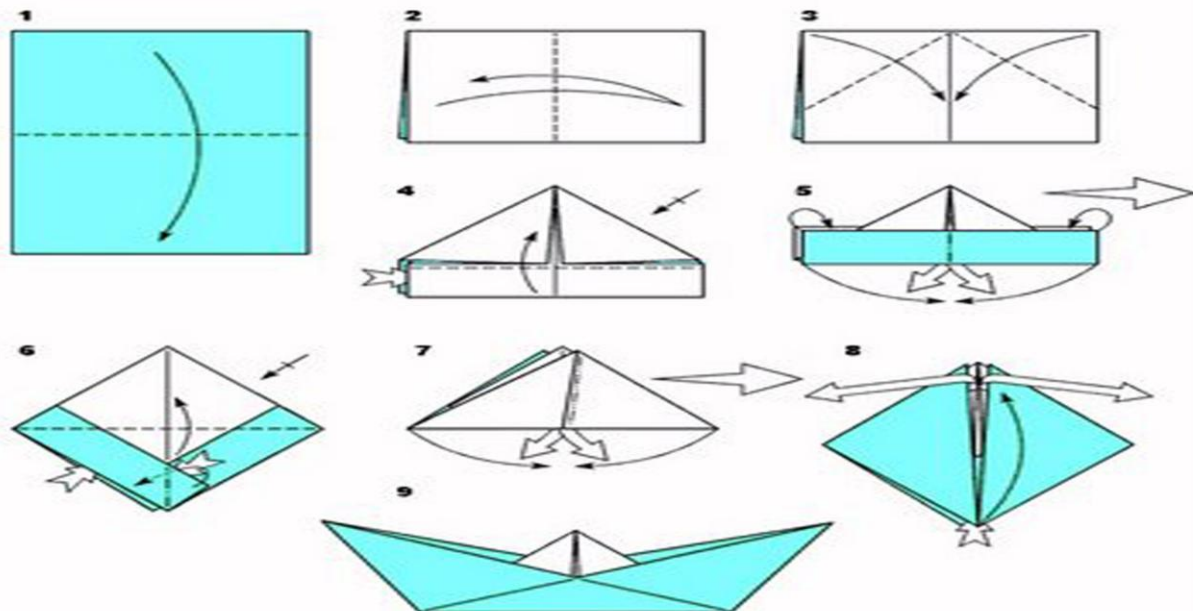


FIGURA 15


NOME: _____

DATA: 16/09/2021

ESCUITA, FALA, PENSAMENTO E IMAGINAÇÃO
TRAÇOS, SONS CORES E FORMAS

TRACEJADO DAS ONDAS

O BALANÇO DO MAR ACONTECE QUANDO O MAR ESTÁ AGITADO E COM ONDAS FORTES. VAMOS FAZER AS ONDAS? CONTORE COM GIZ DE CERA OU TINTA GUACHE **AZUL** AS ONDINHAS QUE LEVARÃO O NAVIO A NAVEGAR NO MAR.



NOME: _____

DATA: **17/09/2021**

ESCUITA, FALA, PENSAMENTO E IMAGINAÇÃO
CORPO, GESTOS E MOVIMENTOS
TRAÇOS, SONS CORES E FORMAS

INSTRUMENTO MUSICAL: CHOCALHO DE SUCATA
MÚSICA: PEIXE VIVO

- MEU BEM, HOJE IREMOS CONFECCIONAR UM CHOCALHO DE SUCATA E DEPOIS UTILIZÁ-LO COM INSTRUMENTO MUSICAL PARA A NOSSA CANTIGA. ASSISTA AO VÍDEO ONDE A PROFESSORA IRÁ EXPLICAR O PASSO A PASSO PARA FAZER O CHOCALHO. PEÇA PARA A MAMÃE OU O PAPAÍ TE AJUDAR NESSA CONFECCÇÃO.

DEPOIS DE FAZER O INSTRUMENTO E CANTAR A CANTIGA, FAÇA A ATIVIDADE ABAIXO.


DECALQUE DOS DEDOS: PEIXINHOS COLORIDOS

1. UTILIZANDO TINTA GUACHE COLORIDA, FAÇA OS PEIXINHOS COM O DECALQUE DOS DEDOS.

PEIXE VIVO

COMO PODE UM PEIXE VIVO
VIVER FORA DA ÁGUA FRIA
COMO PODE UM PEIXE VIVO
VIVER FORA DA ÁGUA FRIA

COMO PODEREI VIVER
COMO PODEREI VIVER
SEM A TUA, SEM A TUA,
SEM A TUA COMPANHIA.



- VÍDEO/MÚSICA: PEIXE VIVO (PROFESSORA PATRÍCIA).

REFERÊNCIAS BIBLIOGRÁFICAS

Figura 1. Disponível em: <https://www.criandocomapego.com/brincadeira-esta-pronto-saci/.s/d>.

Figuras 2, 14, 15. Pesquisa Google Imagens. Disponível em: <https://www.google.com/imghp?hl=pt-BR.s/d>.

Figura 3. Disponível em: <https://www.youtube.com/watch?v=XWY0hdS455g.s/d>.

Figura 4. Disponível em: <https://www.educacaoetransformacao.com.br/texto-infantil/texto-infantil-para-leitura-o-sapo/.s/d>.

Figura 5. Disponível em: <https://www.liveworksheets.com/ha1948456gz.s/d>.

Figura 6. Disponível em: <https://www.dltk-kids.com/t.asp?t=https://www.dltk-kids.com/animals/image/ccirclefrog.gif.s/d>.

Figura 7. Disponível em: <http://educacao.diadema.sp.gov.br/educacao/attachments/article/478/FASE%20II%20TEOT%C3%94NIO%204%C2%AA%20SEMANA.pdf.s/d>.

Figura 8. Disponível em: <https://www.lipitipi.org/2014/08/atividades-educativas-dia-da-bandeira.html.s/d>.

Figura 9. Disponível em: <https://www.mairinque.sp.gov.br/arquivos/atividades-domiciliares/44282adf-d495-41e4-ba64-7dec17d35545.pdf.s/d>.

Figura 10. Disponível em: <http://misserikanatt.blogspot.com/2016/01/dibujos-con-figuras-geometricas.html.s/d>.

Figura 11. Disponível em: http://www.aartedeensinareaprender.com/2015/10/atividade-pronta-semana-da-crianca_55.html.s/d.

Figura 12. Disponível em: <https://www.youtube.com/watch?v=-ldwaLZYVI.s/d>.

Figura 13. Disponível em: <https://psfonttk.com/molde-letra-m/.s/d>.

Figura 16. Disponível em: <https://www.turminha.com.br/atividade-educativa/cantiga-popular-marinheiro-so-motricidade.s/d>.

Figura 17. Disponível em: <http://ateliemundodalua.blogspot.com/2011/04/carimbos-com-as-maos-e-dedose-pap-leao.html.s/d>.

Imagem para Capa de atividade. Disponível em: <https://br.pinterest.com/pin/681028774887733506/.s/d>.

VÍDEO PARA COMPLEMENTAR AS ATIVIDADES:

- Vídeo/Brincadeira: Sapo Castanhola (Professoras E.M. “Gabriela Cipulo”).
- Vídeo/Cantiga: O Sapo não lava o pé (Galinha Pintadinha). Disponível em: <https://youtu.be/ojkspzdke.s/d>.

- Vídeo/Confecção: Sapo Castanhola. Disponível em:
<https://www.youtube.com/watch?v=XWY0hdS455g>.s/d.
- Vídeo/Música: Cabeça, ombro, joelho e pé (Professoras E.M. “Gabriela Cipulo”).
- Vídeo/Música: O Trem de Ferro (Professoras E.M. “Gabriela Cipulo”).
- Vídeo/Música: Marinheiro Só (Mundo das Crianças). Disponível em:
<https://www.youtube.com/watch?v=yryasnptk4q>.s/d.
- Vídeo/Música: Peixe Vivo (Professora Patrícia).