



E.M "GABRIELA CIPULO"
RUA JOSÉ CARLOS MARCICANO, S/Nº
BAIRRO DA RESSACA - FONE - (15) 3249 5178

APOSTILA 10



CRONOGRAMA DAS ATIVIDADES

30/08 – ESCREVA O SEU NOME E PINTE AS LETRAS NO ALFABETO; LETRAS E NÚMEROS

31/08 – A BARATA DIZ QUE TEM... CANTANDO E DANÇANDO COM A BARATA; PINTE A QUANTIDADE DE SAIS QUE A BARATA DIZ QUE TEM

01/09 – PINTINHO AMARELINHO – LIGUE OS IGUAIS; PINTE O DIFERENTE DE CADA SEQUÊNCIA

02/09 – MACACA MARIA LETRA “M”; MARQUE AS RESPOSTAS CERTAS

03/09 – SE VOCÊ ESTÁ CONTENTE (CARIMBO DAS MÃOS); ALFABETO PONTILHADO

08/09 – 7 DE SETEMBRO DIA DA INDEPENDÊNCIA; TREM DE FERRO (PRODUÇÃO DE SOM COM SACOLA PLÁSTICA)

09/09 – MINHOCAS: PINTE COM CAPRICHOS; BRINCADEIRA: CORRIDA DAS MINHOCAS

10/09 – A DONA ARANHA (CONTANDO AS PERNAS DA DONA ARANHA); PINTE CONFORME SE PEDE

13/09 – MÚSICA “O SAPO”; INSTRUMENTO MUSICAL “SAPO CASTANHOLA”

14/09 – RECORTE E COLAGEM DAS PALAVRAS; O SAPO E OS NÚMEROS

16/09 – “SAPO CURURU” CANTANDO E PINTANDO COM GUACHE VERDE; COLAGEM COM CÍRCULOS

17/09 - “A CANOA VIROU” PRIMEIRA LETRA “C” – COMPLETE O DIAGRAMA; TRACE O PONTILHADO DA CANOA E ESCREVA O SEU NOME

BRINCADEIRA COM BARQUINHO DE PAPEL (ENVIADO PRONTO)

NOME: _____ DATA: 30/08/2021

COM A AJUDA DE UM FAMILIAR E UTILIZANDO O SEU CRACHÁ, FAÇA O QUE SE PEDE ABAIXO.

ESCREVA SEU NOME:

AGORA, PINTÉ AS LETRAS QUE VOCÊ USOU PARA
ESCREVER SEU NOME:

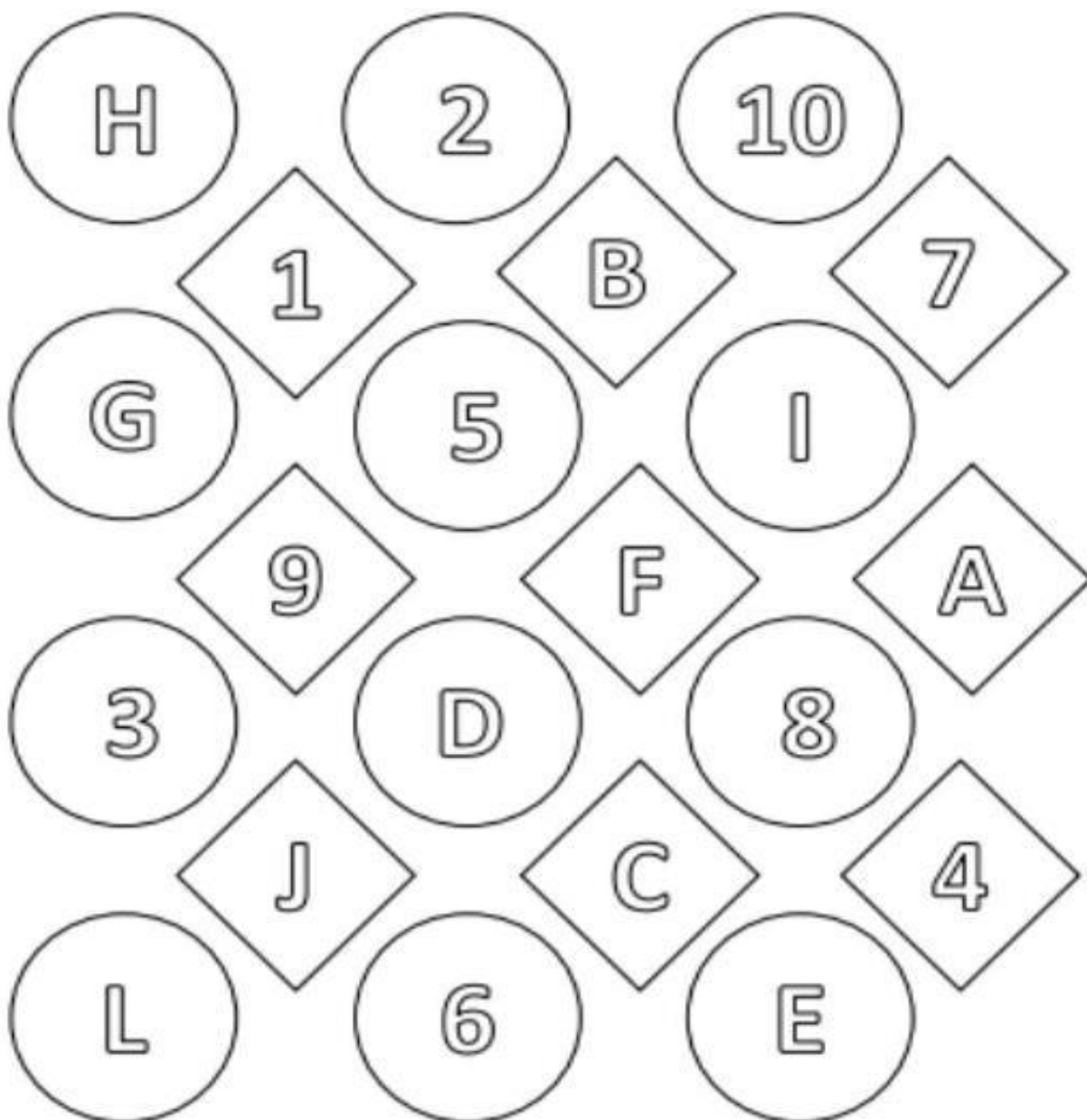


NOME: _____

DATA: 30/08/2021

“LETRAS E NÚMEROS”
COM A AJUDA DE UM FAMILIAR PINTE SOMENTE OS
NÚMEROS

1 – 2 – 3 – 4 – 5 – 6 – 7 – 8 – 9 – 10



NOME: _____

DATA: 31/08/2021

“A BARATA DIZ QUE TEM”


CANTANDO E DANÇANDO COM A BARATA



VAMOS CANTAR?

A BARATA DIZ QUE TEM
SETE SAIAS DE FILÓ.
É MENTIRA DA BARATA,
ELA TEM É UMA SÓ.
RÁ, RÁ, RÁ... RÓ, RÓ, RÓ... } *BIS*
ELA TEM É UMA SÓ!

A BARATA DIZ QUE TEM
UMA CAMA DE MARFIM.
É MENTIRA DA BARATA,
ELA TEM É DE CAPIM.
RÁ, RÁ, RÁ... RIM, RIM, RIM... } *BIS*
ELA TEM É DE CAPIM!



A MÚSICA FALA DE QUAL ANIMAL? PINTE-O.



NOME: _____

DATA: 31/08/2021

“A BARATA DIZ QUE TEM”

“QUANTIDADE”

CONTINUE CANTANDO A MÚSICA DA BARATA E COM A AJUDA DE UM FAMILIAR FAÇA O QUE SE PEDE

A BARATA



A BARATA DIZ QUE TEM
SETE SAIAS DE FILÓ
É MENTIRA DA BARATA
ELA TEM É UMA SÓ
AH! AH! AH! OH! OH! OH!
ELA TEM É UMA SÓ



A BARATA DIZ QUE TEM
UM ANEL DE FORMATURA
É MENTIRA DA BARATA
ELA TEM É CASCA DURA
AH! AH! AH! OH! OH! OH!
ELA TEM É CASCA DURA



1. PINTE A QUANTIDADE DE SAIAS QUE A BARATA DIZ QUE TEM:

7



NOME: _____

DATA: 01/09/2021

“PINTINHO AMARELINHO”

MEU PINTINHO AMARELINHO

MEU PINTINHO AMARELINHO
CABE AQUI NA MINHA MÃO
NA MINHA MÃO

QUANDO QUER COMER BICHINHOS
COM SEU PEZINHO ELE CISCA O CHÃO

ELE BATE AS ASAS
ELE FAZ PIU, PIU
MAS TEM MEDO É DO GAVIÃO.



AGORA QUE VOCÊ JÁ SE DIVERTIU CANTANDO A MÚSICA DO PINTINHO AMARELINHO, LIGUE OS PINTINHOS IGUAIS




NOME: _____



DATA: 01/09/2021

“PINTINHO AMARELINHO”

ESSA É A LETRA “P” DO PINTINHO AMARELINHO, PINTE-A COM GUACHE AMARELO . E FAÇA UM COLORIDO BEM BONITO NO PINTINHO TAMBÉM.



PINTE O DIFERENTE DE CADA SEQUÊNCIA.



NOME: _____

DATA: 02/09/2021

“MACACA MARIA”

PINTE A MACACA MARIA COM CAPRICHOS. ENCONTRE E CIRCULE TODAS AS LETRAS

“M”

MACACA MARIA
AMIGA DA SOFIA
COMIA BANANA
DE NOITE E DE DIA!
SALTAVA OS GALHOS
DE BARRIGA VAZIA
COLHIA AS FRUTAS
E PUNHA NA BACIA!
MACACA MARIA
AMIGA DA SOFIA
NA PANELA COZIA
AO MEIO DIA!



NOME: _____

DATA: 02/09/2021


“MACACA MARIA”

COM A AJUDA DE UM FAMILIAR, MARQUE AS RESPOSTAS CERTAS

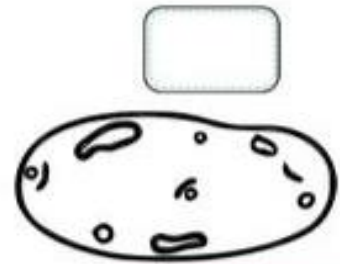
A) MACACA MARIA COME:



MELANCIA




BANANA

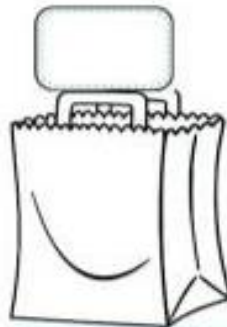


BATATA

B) MACACA MARIA COLOCAVA AS BANANAS QUE COLHIA NA:



XÍCARA



SACOLA



BACIA

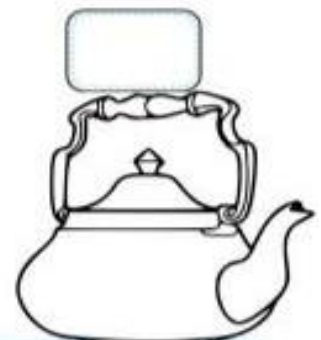
C) ONDE MACACA SOFIA COZINHAVA SEU ALIMENTO?



PANELA



BACIA



CHALEIRA

NOME: _____

DATA: 03/09/2021

“SE VOCÊ ESTÁ CONTENTE”

SE VOCÊ ESTÁ CONTENTE

SE VOCÊ ESTÁ CONTENTE
BATA PALMAS
SE VOCÊ ESTÁ CONTENTE
BATA PALMAS
SE VOCÊ ESTÁ CONTENTE
QUER MOSTRAR A TODA GENTE
SE VOCÊ ESTÁ CONTENTE
BATA PALMAS

SE VOCÊ ESTÁ CONTENTE
BATA O PÉ
SE VOCÊ ESTÁ CONTENTE
BATA O PÉ
SE VOCÊ ESTÁ CONTENTE
QUER MOSTRAR A TODA GENTE
SE VOCÊ ESTÁ CONTENTE
BATA O PÉ



SE VOCÊ ESTÁ CONTENTE
DÊ RISADAS
SE VOCÊ ESTÁ CONTENTE
DÊ RISADAS
SE VOCÊ ESTÁ CONTENTE
QUER MOSTRAR A TODA GENTE
SE VOCÊ ESTÁ CONTENTE
DÊ RISADAS!

SE VOCÊ ESTÁ CONTENTE
GRITE, VIVA
SE VOCÊ ESTÁ CONTENTE
GRITE, VIVA
SE VOCÊ ESTÁ CONTENTE
QUER MOSTRAR A TODA GENTE
SE VOCÊ ESTÁ CONTENTE
GRITE, VIVA!



COM A AJUDA DE UM FAMILIAR E DEPOIS DE BATER MUITAS PALMAS CANTANDO E BRINCANDO COM A CANTIGA, CARIMBE ABAIXO SUAS MÃOZINHAS.

NOME: _____

DATA: 03/09/2021

“ALFABETO”

COM A AJUDA DE UM FAMILIAR FAÇA A LEITURA DAS LETRINHAS DO ALFABETO

A - B - C - D - E - F - G - H - I - J -
K - L - M - N - O - P - Q - R - S - T -
U - V - W - X - Y - Z

CUBRA O ALFABETO PONTILHADO

A - B - C - D - E - F - G - H - I -
J - K - L - M - N - O - P - Q - R
- S - T - U - V - W - X - Y - Z



NOME: _____

DATA:09/09/2021

“MINHOCA”


JUNTO COM SEUS FAMILIARES CANTE A MÚSICA DA MINHOCA .
PINTE A CENA COM TODO CAPRICHOS!



NOME: _____ DATA: 09/09/2021

“BRINCADEIRA: MINHOCAS DE PAPEL”

“CORRIDA DAS MINHOQUINHAS”



ESSE É UMA BRINCADEIRA MUITO DIVERTIDA! VAMOS LÁ?!

PARA CONSTRUIR A MINHOCA, VOCÊ VAI PRECISAR DE PAPEL (SERÁ ENVIADO DUAS TIRAS DE PAPEL SULFITE ANEXO A ATIVIDADE), CANETA, LÁPIS, GIZ DE CERA OU LAPIS DE COR PARA FAZER O ROSTINHO, CANUDO PARA SOPRAR (OPCIONAL). DOBRE O PAPEL COMO UMA SANFONA, DEIXANDO CADA DOBRA COM PELO MENOS 3 CENTIMETROS. DESENHE O ROSTINHO DA MINHOCA. PODE FAZER CARETAS ENGRAÇADAS, FELIZ, OU SEJA, COMO VOCÊ DESEJAR. FEITO ISSO, IREMOS FAZER UMA CORRIDA DE MINHOCAS SÓ COM O SOPRO, PODENDO UTILIZAR TAMBÉM O CANUDO PARA ELA SE MOVIMENTAR COM O SOPRO ATRAVÉS DO CANUDO. ENVIE VIDEOS E/OU FOTOS PARA A PROFESSORA. SERÁ ENVIADO UM VIDEO DE COMO FAZER A BRINCADEIRA.

ESTE ESPAÇO É LIVRE PARA VOCÊ DESENHAR OU FAZER COLAGEM DE COMO FOI A BRINCADEIRA COM AS MINHOQUINHAS.

NOME: _____

DATA: 08/09/2021

7 DE SETEMBRO – DIA DA INDEPENDÊNCIA

PARA COMEMORAR O DIA DA INDEPENDÊNCIA DO BRASIL, VAMOS CAPRICHAR NA PINTURA. PARA ISSO IREMOS UTILIZAR TINTAS GUACHE E GIZ DE CERA. MOLHE O SEU DEDINHO NA TINTA GUACHE DE ACORDO COM AS CORES INDICADAS PARA COLORIR A BANDEIRA E ESPERE SECAR. EM SEGUIDA, PINTE AS CRIANÇAS COM GIZ DE CERA



NOME: _____

DATA: 08/09/2021

PRODUÇÃO DE SOM COM SACOLA PLÁSTICA

MÚSICA: O TREM DE FERRO

VAMOS PRODUZIR O SOM DO TREM COM AUXÍLIO DE UMA SACOLA PLÁSTICA?
PEÇA AO PAPAÍ OU A MAMÃE PARA SEPARAR UMA SACOLA PLÁSTICA E
ACOMPANHE O VÍDEO QUE IREI MANDAR NO GRUPO DO WHATSAPP.

**O TREM MALUCO
QUANDO SAI DE
PERNAMBUCO
VAI FAZENDO VUCO, VUCO
ATÉ CHEGAR NO CEARÁ**

**REBOLA PAI, REBOLA MÃE,
REBOLA FILHA
EU TAMBÉM SOU DA FAMÍLIA
TAMBÉM QUERO REBOLAR**



VÍDEO REALIZADO PELAS PROFESSORAS E ENVIADO NO GRUPO.

NOME: _____

DATA: 10/09/2021

“A DONA ARANHA”




CANTE A MÚSICA DA DONA ARANHA

A DONA ARANHA
SUBIU PELA PAREDE
VEIO A CHUVA FORTE
E A DERRUBOU.

JÁ PASSOU A CHUVA
O SOL JÁ VEM SURGINDO
E A DONA ARANHA
CONTINUA A SUBIR.

ELA É TEIMOSA E
DESOBEDIENTE
SOBE, SOBE, SOBE.
NUNCA ESTÁ CONTENTE.

VAMOS CONTAR AS PERNAS DA DONA ARANHA E REGISTRAR NOS QUADRINHOS?



NOME: _____

DATA: 10/09/2021

“A DONA ARANHA”

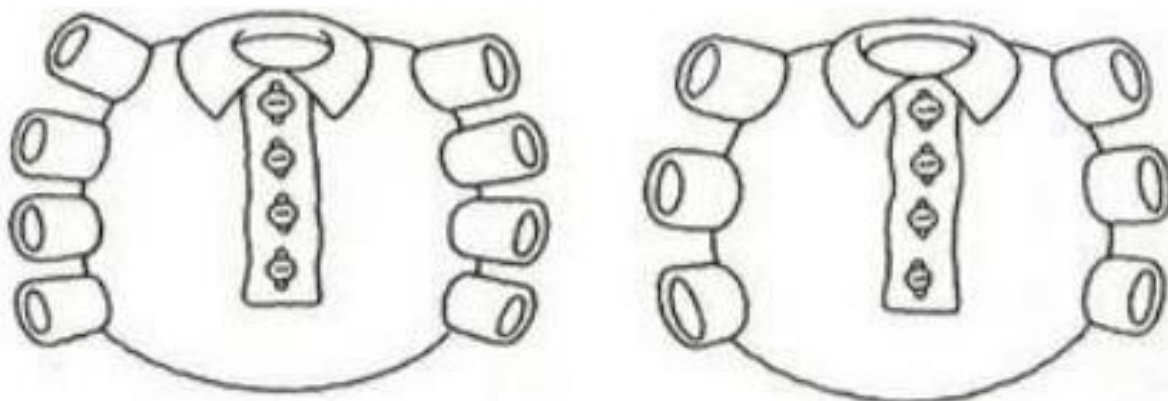
OLÁ SOU A DONA ARANHA E TENHO OITO PATAS! PINTE A DONA ARANHA BEM BONITA!



PINTE A QUANTIDADE DE SAPATINHOS NECESSÁRIOS PARA A DONA ARANHA CALÇAR.



PINTE A BLUSA QUE A DONA ARANHA PODE USAR



NOME: _____

DATA: 13/09/2021

INSTRUMENTO MUSICAL E PRODUÇÃO DE SOM: SAPO CASTANHOLA



HOJE NOSSA BRINQUEDO SERÁ UM INSTRUMENTO MUSICAL. CHAME A FAMÍLIA PARA CONFECCIONAR O INSTRUMENTO COM VOCÊ.

IREMOS PRECISAR DOS SEGUINTE MATERIAIS:

- ✓ FOLHA OU EVA BRANCO;
- ✓ FOLHA OU EVA PRETO;
- ✓ FOLHA OU EVA AMARELO;
- ✓ FOLHA OU EVA VERDE;
- ✓ 2 TAMPINHAS;
- ✓ COLA QUENTE OU FITA CREPE;
- ✓ TESOURA SEM PONTA.

PRIMEIRO ASSISTAM AO VÍDEO ENVIADO PELA PROFESSORA NO GRUPO DO WHATSAPP ONDE EXPLICA O PASSO A PASSO:

AGORA CHAME A MAMÃE OU O PAPAÍ PARA TE AJUDAR. VAMOS FAZER 2 FAIXAS NA FOLHA/EVA VERDE COM 4 CM DE LARGURA CADA UMA. OS OLHINHOS, IREMOS DESENHAR NAS FOLHAS BRANCA E PRETA. OS OLHOS DA FOLHA BRANCA SERÃO MAIORES QUE OS DA FOLHA PRETA. NA FOLHA/EVA AMARELO SERÁ FEITO ALGUMAS BOLINHAS PARA SIMBOLIZAR AS MANCHINHAS NO CORPO DO SAPIÑO. DEPOIS DE TUDO PRONTO É SÓ MONTAR E COLAR.

COLE AS TAMPINHAS NOS MEIOS DAS FAIXAS VERDES. AGORA, DOBRE UM PEDACINHO DA PARTE BRANCA DOS OLHOS E COLE-OS NA PARTE SUPERIOR DAS FAIXAS VERDES. ESPALHE AS BOLINHAS AMARELAS E COLE-AS NA PARTE VERDE DO SAPIÑO. POR ULTIMO, COLE AS PONTAS (LATERAIS) VERDES UMA EM CIMA DA OUTRA E ESTÁ PRONTO O NOSSO SAPO CASTANHOLA.

ESPERE SECAR E VAMOS PRODUZIR SONS COM A NOSSA CASTANHOLA. OBSERVE O SOM QUE ELA REPRODUZ.

CANTE A CANÇÃO DO SAPO E FAÇA MOVIMENTO DE ABRE E FECHA COM A CASTANHOLA. SE DIVIRTA!! **ENVIE FOTOS E VÍDEOS PARA A PROFESSORA NO GRUPO DA SALA.**

- VÍDEO SAPO CASTANHOLA: <https://www.youtube.com/watch?v=XWY0hdS455g>

O INSTRUMENTO MUSICAL SERÁ ENVIADO PRONTO PELA PROFESSORA.

NOME: _____

DATA: 13/09/2021

VAMOS CANTAR A MÚSICA “O SAPO” E BRINCAR COM O INSTRUMENTO MUSICAL “SAPO CASTANHOLA”

O SAPO

O SAPO NÃO LAVA O PÉ

NÃO LAVA PORQUE NÃO QUER

ELE MORA LÁ NA LAGOA

NÃO LAVA O PÉ

PORQUE NÃO QUER

MAS QUE CHULÉ



NOME: _____

DATA: 14/09/2021

“RECORTE E COLAGEM DAS PALAVRAS “

COM A AJUDA DE UM FAMILIAR RECORTE E COLE AS PALAVRAS QUE FALTAM NA MÚSICA DO SAPO.

O SAPO

O SAPO NÃO LAVA O

NÃO LAVA PORQUE NÃO QUER

ELE MORA LÁ NA

NÃO LAVA O

PORQUE NÃO QUER

MAS QUE

LAGOA

CHULÉ

PÉ

PÉ

NOME: _____

DATA: 14/09/2021

“O SAPO E OS NÚMEROS”

PREENCHA OS QUADROS QUE ESTÃO VAZIOS
COM OS NÚMEROS QUE ESTÃO FALTANDO
E LEVE O SAPO ATÉ A LAGOA



1

3

5

7

9



1 – 2 – 3 – 4 – 5 – 6 – 7 – 8 – 9 – 10

NOME: _____

DATA: 16/09/2021

“SAPO CURURU”




SAPO CURURU
NA BEIRA DO RIO
QUANDO O SAPO CANTA
Ó MANINHA
É PORQUE TEM FRIO

A MULHER DO SAPO
DEVE ESTAR LÁ DENTRO
FAZENDO RENDINHA
Ó MANINHA
PARA O CASAMENTO.

VAMOS CANTAR EBRINACR USANDO O BRINQUEDO ABAIXO;

QUERO VER ESSA ANIMAÇÃO! ENVIAR VÍDEO PARA A PROFESSORA.




FAÇA UM COLORIDO BEM BONITO NO SAPO CURURU COM TINTA GUACHE VERDE.
CAPRICHE!

NOME: _____ DATA:16/09/2021

“SAPO CURURU”

COLAGEM COM CIRCULOS

VAMOS MONTAR UM LINDO SAPO CURURU COM A AJUDA DE UM FAMILIAR, FAÇA O RECORTE DE TODOS OS CIRCULOS. COLE OS CIRCULOS NA FOLHA EM ANEXO DANDO A FORMA DE UM SAPO, COMO MOSTRA NA IMAGEM.



NOME: _____ DATA: 16/09/2021

“SAPO CURURU”

COLE OS CÍRCULOS E MONTE O SAPO COMO MOSTRA NA IMAGEM AO LADO.



NOME: _____

DATA: 17/09/2021


“A CANOA VIROU”

CONVIDE SUA FAMÍLIA PARA BRINCAR DE RODA COM VOCÊ. VAI SER MUITO DIVERTIDO!

A CANOA VIROU

A CANOA VIROU
POR DEIXÁ-LA VIRAR
FOI POR CAUSA DA MARIA
QUE NÃO SOUBE REMAR
SE EU FOSSE UM PEIXINHO
E SOUBESSE NADAR
TIRAVA A MARIA
DO FUNDO DO MAR.

CANTIGA POPULAR



CANOA

ESCREVA A PRIMEIRA LETRINHA
DA PALAVRA CANOA.

COMPLETE O DIAGRAMA

C	A	N	O	A
	A		O	
C		N		
	A			A

NOME: _____

DATA: 17/09/2021

“A CANOA VIROU”

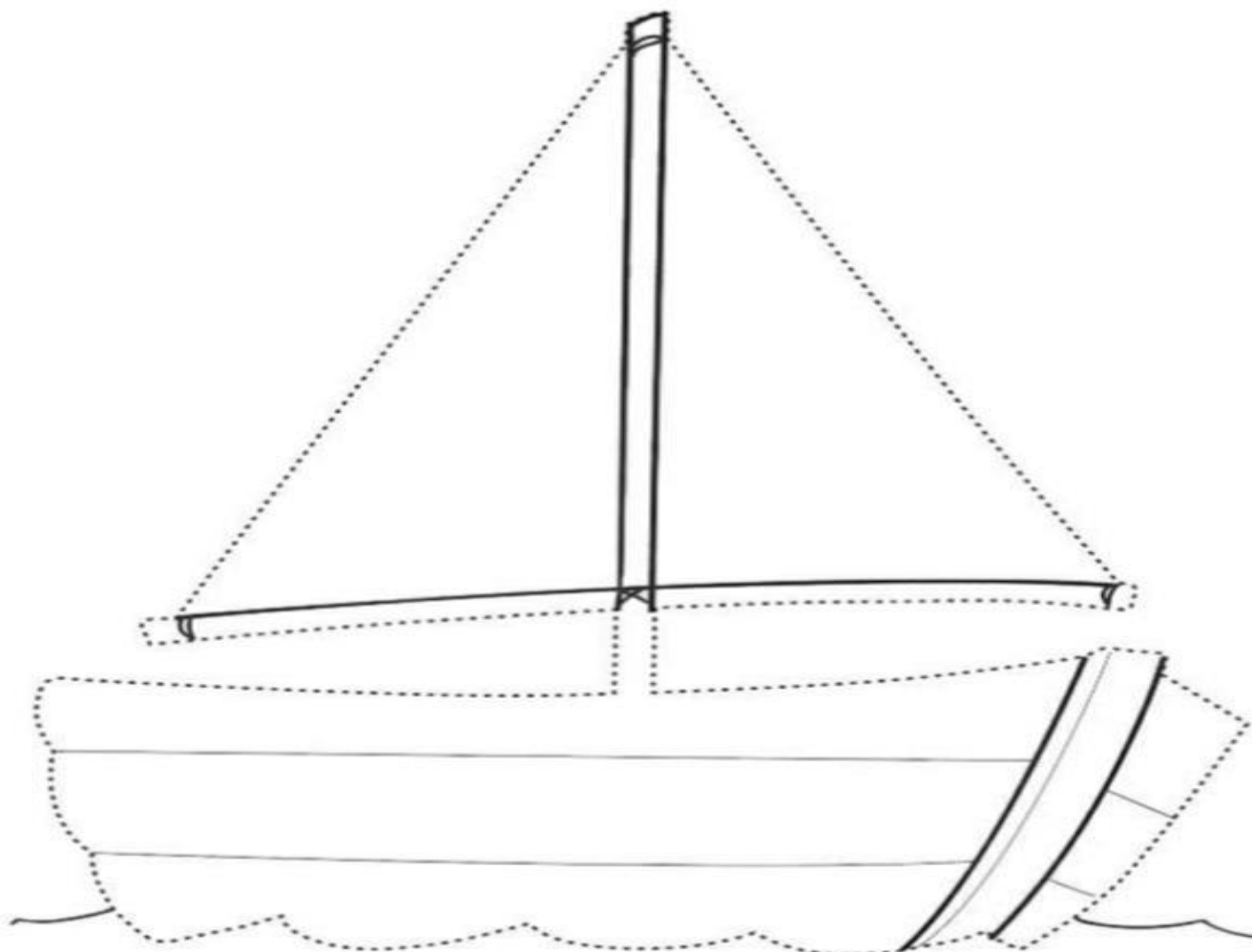
VAMOS ASSISTIR O VÍDEO SOBRE A CANTIGA: “A CANOA VIROU BOB ZOOM”

<https://www.youtube.com/watch?v=wfYaMCwV0zU>



**A CANOA VIROU
POR DEIXAR ELA VIRAR
FOI POR CAUSA DA MARIA
QUE NÃO SOUBE REMAR.**

TRACE O PONTILHADO DA CANOA E ESCREVA O SEU NOME NELE.



EM UMA BACIA COM AGUA DIVIRTAM-SE BRINCANDO COM SEU BARQUINHO DE PAPEL, PARA QUE ELE VÁ DE UM LADO PARA O OUTRO SOBRE UTILIZANDO O CANUDO ENVIADO JUNTO COM AS ATIVIDADES.

REFERENCIAS BIBLIOGRAFICAS

<https://www.google.com/search?q=PINTEREST&oq=PINTEREST&aqs=ch>

<https://www.google.com/search?q=BLOGSPOT>

<https://www.google.com/search?q=IDEIACRIATIVA&sxsrf=>

<https://www.google.com/search?q=INSTAGRAM&sxsrf=>

<https://www.google.com/search?q=PAPER+CIRCLE>

<https://www.google.com/search?q=ATIVIDADES+DOMICILIARES&sxsr>

<https://www.google.com/search?q=ARTE+DE+ENSINAR+E+E+APRENDER&>

<https://www.google.com/search?q=YOUTUBE>

<https://www.google.com/search?q=SLIDESHARE>

<https://www.google.com/search?q=AMORENSINA>

<https://www.google.com/search?q=CLICKSEDUCATIVOS&sxsr=A0aemvI>

