



PREFEITURA DA ESTÂNCIA TURÍSTICA DE
IBIÚNA
Por uma Ibiúna próspera. Investindo no presente, gerando o futuro.
SECRETARIA DE EDUCAÇÃO



E.M. “Gabriela Cipulo”.
Rua José Carlos Marcicano, s\ nº -
Bairro da Ressaca – Fone(15) 32495178

10º APOSTILA MATERNAL II-D



ALUNO (A): _____
PROFª. PRISCILA

PERÍODOS DE ATIVIDADES: 30/08/2021 A 17/09/2021

DATA DE DEVOLUÇÃO: 20/09/2021

CRONOGRAMA DE ATIVIDADES

ATIVIDADES DE 30/08 A 17/09

CANTIGAS, PARLENDAS E BRINCADEIRAS

- ✓ 30/08 Brincadeira do Saci- Pererê.
- ✓ 31/08 Receita: Massinha de modelar caseira
- ✓ 01/09 Instrumento musical Sapo Castanhola. Vídeo da Cantiga sapo não lava o pé. Ligar o sapo até a lagoa.
- ✓ 02/09 Recorte e colagem dos círculos: Sapo.
- ✓ 03/09 Localização e Interpretação das partes do corpo- Vídeo da Música :Cabeça, Ombro, Joelho e Pé.
- ✓ 06/09 Suspensão de atividades
- ✓ 07/09 Feriado Nacional – Independência do Brasil.
- ✓ 08/09 Decalque dos dedos da Bandeira do Brasil com as cores indicadas.
- ✓ 09/09 Brincadeira preferida pintura.
- ✓ 10/09 Produção de som com sacola cantiga Trem de ferro, atividades de pintura das formas, cores e números.
- ✓ 13/09 Cantiga: Marinheiro, localização da letra M e pintura.
- ✓ 14/09 Brincadeira com o barco de papel – atividade de sopro.
- ✓ 15/09 Feriado Municipal – Dia da Padroeira da cidade Nossa Senhora das Dores
- ✓ 16/09 Contorno das Ondas do mar
- ✓ 17/09 Confeccionar Instrumento musical – Chocalho, Cantiga: Peixe vivo, Decalque dos dedos com tina colorida.
- ✓ ENTREGA DAS ATIVIDADES 20/09

OS VÍDEOS REFERENTES ÀS ATIVIDADES SERÃO ENVIADOS VIA WATSSAP

AGRADEÇO A COLABORAÇÃO.

NOME: _____ DATA: **30/08/2021**

ESCUTA, FALA, PENSAMENTO E IMAGINAÇÃO
CORPO, GESTOS E MOVIMENTOS.

VAMOS BRINCAR DE: ESTÁ PRONTO SACI?

REGRA DA BRINCADEIRA: ESTÁ PRONTO SACI

PARA BRINCAR SERÁ NECESSÁRIO UM GRUPO DE MÍNIMO 5 PARTICIPANTES. AS CRIANÇAS SE REÚNEM EM UM CÍRCULO AO REDOR DAQUELE QUE SERÁ UM SACI E QUE DEVERÁ USAR UMA CARAPUÇA. POR ISSO JUNTE TODOS DA SUA CASA PARA BRINCAR COM VOCE

AS CRIANÇAS CANTAM:

VAMOS PASSEAR NA MATA ENQUANTO O SACI NÃO VEM / VAMOS PASSEAR NA MATA ENQUANTO O SACI NÃO VEM. / ESTÁ PRONTO, SACI?

SACI: ESTOU ACORDANDO!

A MÚSICA SE REPETE ENQUANTO O SACI INVENTA UMA DESCULPA PARA SE MANTER NO MESMO PONTO. QUANDO, FINALMENTE, RESPONDE QUE ESTÁ PREPARADO, O SACI SAI CORRENDO ATRÁS DA CRIANÇA. ANTES ELE GRITA:

**SACI: *ESTOU PRONTO! OLHA O REDEMOINHO!*
QUEM FOR PEGO PRIMEIRO, VIRA O NOVO SACI.**

APROVEITEM O MOMENTO EM AMBIENTE LIVRE E USE A CRIATIVIDADE!



ENVIE FOTOS E VÍDEOS PARA PROFESSORA NO WHATSAPP

NOME: _____ DATA: 31/08/2021

TRAÇOS, SONS, CORES E FORMAS

VAMOS FAZER MASSINHA?

DEPOIS DE FAZER A MASSINHA COM SUA FAMÍLIA, BRINQUE A VONTADE, CONSTRUA PERSONAGENS DO FOLCLORE E CRIE O QUE QUISER. MANDE FOTOS PARA PROFESSORA.

MASSINHA DE MODELAR

INGREDIENTES

- 4 COLHERES DE SOPA DE FARINHA DE TRIGO
- 3 COLHERES DE SOPA DE ÁGUA
- 1 COLHER DE SOPA DE SAL
- 1 COLHER DE SOPA DE VINAGRE
- 1 COLHER DE SOPA DE GUACHE (DA COR QUE PREFERIR) OU ANILINA COMESTÍVEL (DILUÍDA NA ÁGUA OU LEITE).

MODO DE FAZER

MISTURE TODOS OS INGREDIENTES EM UMA BACIA, DEPOIS AMASSE COM AS MÃOS ATÉ A MASSA FICAR BEM LISINHA.

OBS: VOCÊ PODE DOBRAR A RECEITA

DEPOIS DE FAZER A MASSINHA COM SUA FAMÍLIA, BRINQUE A VONTADE CONSTRUA PERSONAGENS DO FOLCLORE E CRIE O QUE QUISER DEPOIS MANDE FOTOS PARA PROFESSORA.



NOME: _____

DATA: **01/09/2021**

ESCUTA, FALA, PENSAMENTO E IMAGINAÇÃO
CORPO, GESTOS E MOVIMENTOS

INSTRUMENTO MUSICAL E PRODUÇÃO DE SOM: SAPO CASTANHOLA

- VÍDEO/CANTIGA: O SAPO NÃO LAVA O PÉ (GALINHA PINTADINHA). DISPONÍVEL EM:
<https://www.youtube.com/watch?v=0JkSpPZJDkE>



HOJE NOSSA BRINQUEDO SERÁ UM INSTRUMENTO MUSICAL. CHAME A FAMÍLIA PARA CONFECCIONAR O INSTRUMENTO COM VOCÊ.

IREMOS PRECISAR DOS SEGUINTE MATERIAIS:

- ✓ FOLHA OU EVA BRANCO;
- ✓ FOLHA OU EVA PRETO;
- ✓ FOLHA OU EVA AMARELO;
- ✓ FOLHA OU EVA VERDE;
- ✓ 2 TAMPINHAS;
- ✓ COLA QUENTE OU FITA CREPE;
- ✓ TESOURA SEM PONTA.

PRIMEIRO ASSISTAM AO VÍDEO ENVIADO PELA PROFESSORA NO GRUPO DO WHATSAPP ONDE EXPLICA O PASSO A PASSO:

AGORA CHAME A MAMÃE OU O PAPAÍ PARA TE AJUDAR. VAMOS FAZER 2 FAIXAS NA FOLHA/EVA VERDE COM 4 CM DE LARGURA CADA UMA. OS OLHINHOS, IREMOS DESENHAR NAS FOLHAS BRANCA E PRETA. OS OLHOS DA FOLHA BRANCA SERÃO MAIORES QUE OS DA FOLHA PRETA. NA FOLHA/EVA AMARELO SERÁ FEITO ALGUMAS BOLINHAS PARA SIMBOLIZAR AS MANCHINHAS NO CORPO DO SAPIÑO. DEPOIS DE TUDO PRONTO É SÓ MONTAR E COLAR.

COLE AS TAMPINHAS NOS MEIOS DAS FAIXAS VERDES. AGORA, DOBRE UM PEDACINHO DA PARTE BRANCA DOS OLHOS E COLE-OS NA PARTE SUPERIOR DAS FAIXAS VERDES. ESPALHE AS BOLINHAS AMARELAS E COLE-AS NA PARTE VERDE DO SAPIÑO. POR ULTIMO, COLE AS PONTAS (LATERAIS) VERDES UMA EM CIMA DA OUTRA E ESTÁ PRONTO O NOSSO SAPO CASTANHOLA.

ESPERE SECAR E VAMOS PRODUZIR SONS COM A NOSSA CASTANHOLA. OBSERVE O SOM QUE ELA REPRODUZ.

CANTE A CANÇÃO DO SAPO E FAÇA MOVIMENTO DE ABRE E FECHA COM A CASTANHOLA. SE DIVIRTA!! **ENVIE FOTOS E VÍDEOS PARA A PROFESSORA NO GRUPO DA SALA.**

- VÍDEO SAPO CASTANHOLA: <https://www.youtube.com/watch?v=XWY0hdS455g>
- O INSTRUMENTO MUSICAL SERÁ ENVIADO PRONTO PELA PROFESSORA.

NOME: _____

DATA: 01/09/2021


ESCUTA, FALA, PENSAMENTO E IMAGINAÇÃO
TRAÇOS, SONS, CORES E FORMAS

CANTE A CANTIGA ABAIXO:

O SAPO

O SAPO NÃO LAVA O PÉ,
NÃO LAVA PORQUE NÃO QUER.
ELE MORA LÁ NA LAGOA,
NÃO LAVA O PÉ PORQUE NÃO QUER!
MAS QUE CHULÉ!

Da tradição popular.



AGORA QUE VOCÊ JÁ OUVIU E CANTOU A CANTIGA, FAÇA A ATIVIDADE ABAIXO:

A CANTIGA SE REFERE A QUAL PERSONAGEM ABAIXO? DEPOIS DE DESCOBRIR, LEVE ELE ATÉ A LAGOA USANDO GIZ DE CERA **VERDE**.



➤ VÍDEO/CANTIGA: O SAPO NÃO LAVA O PÉ (GALINHA PINTADINHA). DISPONÍVEL EM:

<https://www.youtube.com/watch?v=0JkSpPZJDkE&t=37s>

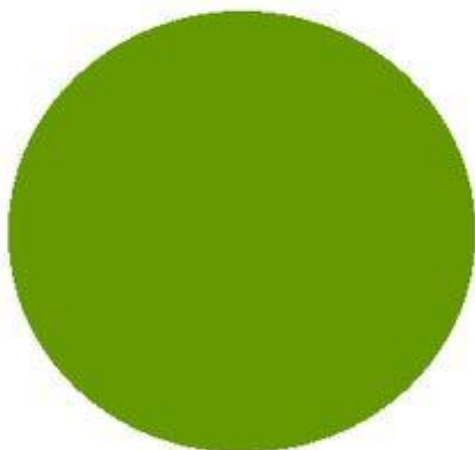
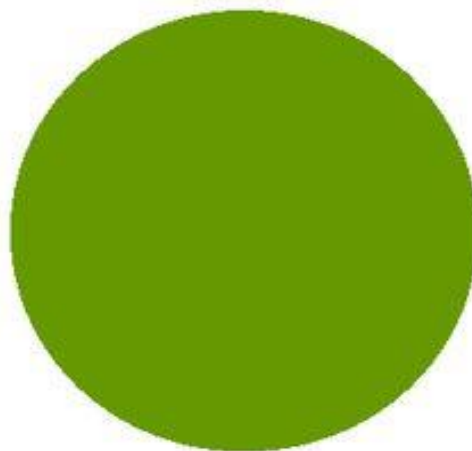





NOME: _____

DATA: 02/09/2021

TRAÇOS, SONS, CORES E FORMAS

O SAPO NÃO LAVA O PÉ

MEU BEM, CHAME A MAMÃE OU O PAPAÍ PARA FAZER O RECORTE DOS CÍRCULOS PARA VOCÊ. AGORA, COLE-OS CÍRCULOS NA FOLHA EM ANEXO DANDO A FORMA DE UM SAPO, COMO MOSTRA NA IMAGEM.



NOME: _____

DATA: **02/09/2021**

TRAÇOS, SONS, CORES E FORMAS

O SAPO NÃO LAVA O PÉ

COLE OS CÍRCULOS E MONTE O SAPO COMO MOSTRA NA IMAGEM AO LADO.



NOME: _____

DATA: **03/09/2021**

CORPO, GESTOS E MOVIMENTOS
TRAÇOS, SONS, CORES E FORMAS

VAMOS FAZER UM CIRCULO NA IMAGEM QUE REPRESENTA A PARTE DO CORPO QUE O SAPO NÃO LAVA



➤ VIDEO DA MÚSICA CABEÇA, OMBRO, JOELHO E PÉ ENVIADO PELO WASTSSAP
DISPONIVEL EM: <https://www.youtube.com/watch?v=vDee2bF8XIs>


NOME: _____

DATA: **08/09/2021**

TRAÇOS, SONS, CORES E FORMAS

7 DE SETEMBRO – DIA DA INDEPENDÊNCIA

PARA COMEMORAR O DIA DA INDEPENDÊNCIA DO BRASIL, VAMOS CAPRICHAR NA PINTURA. PARA ISSO IREMOS UTILIZAR TINTAS GUACHE E GIZ DE CERA. MOLHE O SEU DEDINHO NA TINTA GUACHE DE ACORDO COM AS CORES INDICADAS PARA COLORIR A



BANDEIRA E ESPERE SECAR. EM SEGUIDA, PINTE AS CRIANÇAS COM GIZ DE CERA.

NOME: _____

DATA: 09/09/2021





CORPO, GESTOS E MOVIMENTOS

BRINCADEIRAS POPULARES

É HORA DE BRINCAR!!

OBSERVE AS BRINCADEIRAS ABAIXO E PINTE A SUA PREFERIDA. EM SEGUIDA, CHAME SUA FAMÍLIA E REALIZEM A BRINCADEIRA ESCOLHIDA.

ENVIE FOTOS E DA BRINCADEIRA NO GRUPO DO WHATSAPP.



NOME: _____

DATA: 10/09/2021

CORPO, GESTOS E MOVIMENTOS

PRODUÇÃO DE SOM COM SACOLA PLÁSTICA

MÚSICA: O TREM DE FERRO

VAMOS PRODUZIR O SOM DO TREM COM AUXÍLIO DE UMA SACOLA PLÁSTICA?
PEÇA AO PAPAÍ OU A MAMÃE PARA SEPARAR UMA SACOLA PLÁSTICA E ACOMPANHE O VÍDEO QUE IREI MANDAR NO GRUPO DO WHATSAPP.

**O TREM MALUCO
QUANDO SAI DE
PERNAMBUCO
VAI FAZENDO VUCO, VUCO
ATÉ CHEGAR NO CEARÁ**

**REBOLA PAI, REBOLA MÃE,
REBOLA FILHA
EU TAMBÉM SOU DA FAMÍLIA
TAMBÉM QUERO REBOLAR**



➤ VÍDEO COM ATIVIDADE MUSICAL SERÁ ENVIADO VIA WHATSSAP

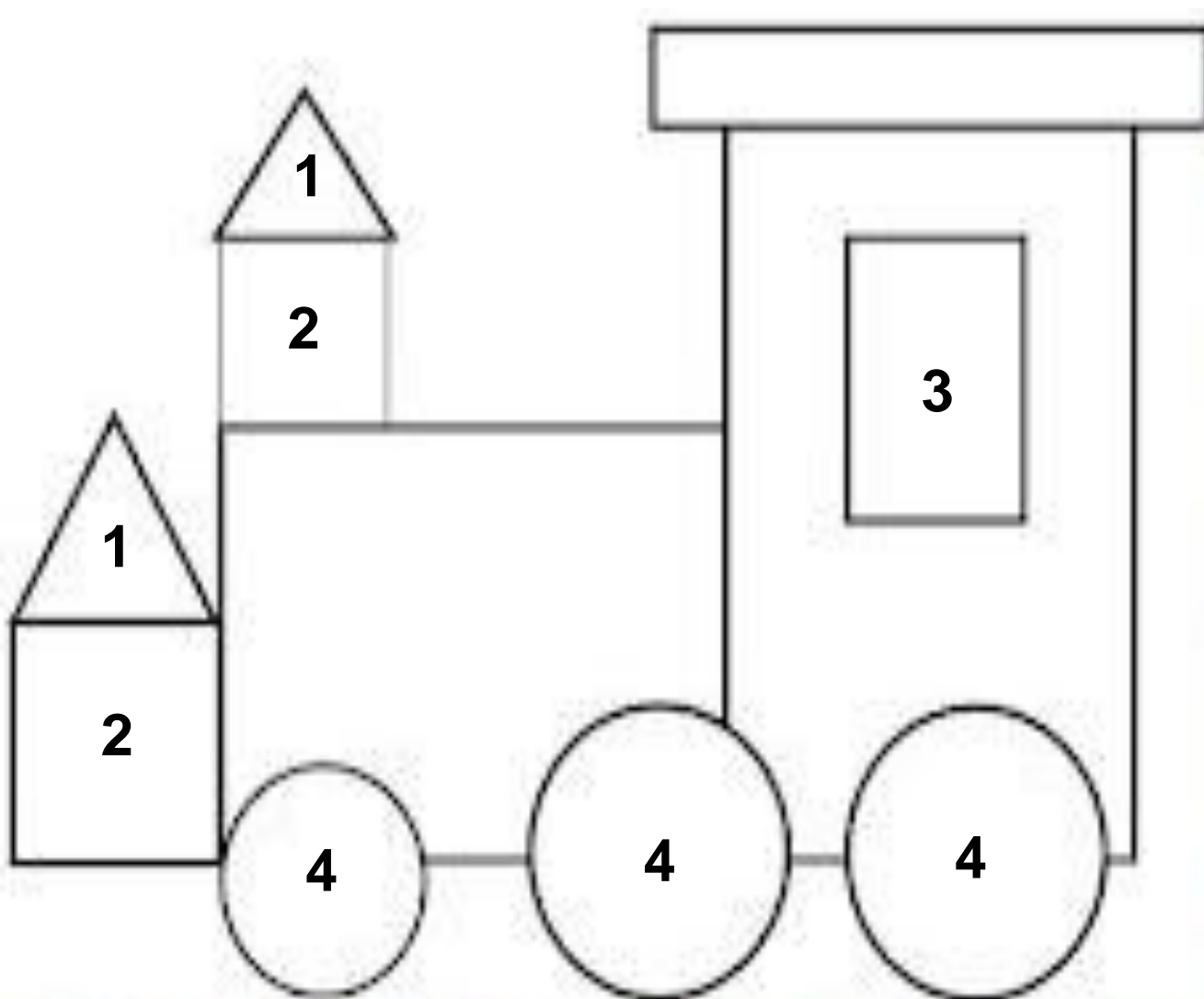


NOME: _____

DATA: 10/09/2021

TRAÇOS, SONS, CORES E FORMAS
ESPAÇO, TEMPO, QUANTIDADES, RELAÇÕES E TRANSFORMAÇÕES

FORMAS GEOMÉTRICAS: TREM

OBSERVE A IMAGEM DO TREM E PINTE SOMENTE AS FORMAS GEOMÉTRICAS QUE CONTÉM NÚMEROS. PINTE-AS COM AS CORES INDICADAS.



NOME: _____

DATA: 13/09/2021

ESCUTA FALA PENSAMENTO E IMAGINAÇÃO

QUERIDA FAMÍLIA ESCUTE A MÚSICA MARINHEIRO SÓ COM AS CRIANÇAS, DEPOIS LOCALIZE NO TRECHO ABAIXO AS LETRAS M E PINTE AS COM GIZ DE CERA.

CANTIGA POPULAR: MARINHEIRO SÓ

Ô, MARINHEIRO MARINHEIRO
MARINHEIRO SÓ
Ô, QUEM TE ENSINOU A NADAR
MARINHEIRO SÓ
OU FOI O TOMBO DO NAVIO
MARINHEIRO SÓ
OU FOI O BALANÇO DO MAR...



➤ VÍDEO/MÚSICA: MARINHEIRO SÓ VIA WHATSAPP DÍSPONIVEL EM:

https://www.google.com/search?q=marinheiro+s%C3%B3+letra&tbm=isch&rlz=1C1GGRV_enBR751BR751&hl=pt-BR&sa=X&ved=2ahUKEwi8guz4tLvyAhULrpUCHU-BAVMQrNwCKAB6BQgBEKUB&biw=1349&bih=657#imgrc=Z7hInpsRV3HiRM&imgdii=jL9Qlwmif9mr5MR&sa=X&ved=2ahUKEwi8guz4tLvyAhULrpUCHU-BAVMQrNwCKAB6BQgBEKUB&bi

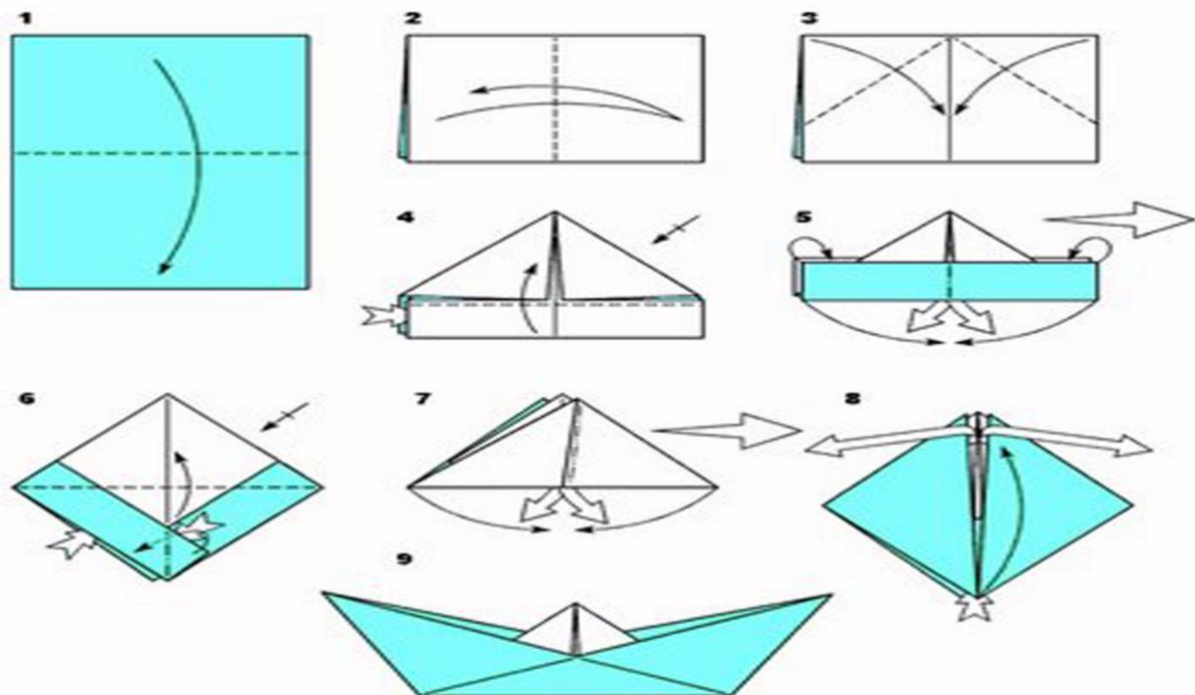
NOME: _____

DATA: 14/09/2021

ESCUTA, FALA PENSAMENTO E IMAGINAÇÃO.

CORPO, GESTOS E MOVIMENTOS.

VAMOS BRINCAR DE MARINHEIRO?.COM AJUDA DE UM FAMILIAR FAÇA UM BARQUINHO DE JORNAL OU PAPEL COLOQUE ÁGUA EM UMA BACIA E SOPRE FAZENDO SEU BARCO NAVEGAR TAMBÉM. DEPOIS MANDE FOTOS E VÍDEOS NO GRUPO.




NOME: _____

DATA: 16/09/2021

TRAÇOS, SONS CORES E FORMAS.

CANTE A MÚSICA "MARINHEIRO SÓ" E DEOIS, CONTORNE COM GIZ DE CERA AZUL OU GUACHE AS ONDINHAS QUE LEVARÃO O NAVIO PARA NAVEGAR NO MAR.



NOME: _____

DATA: **17/09/2021**

ESCUITA, FALA, PENSAMENTO E IMAGINAÇÃO
CORPO, GESTOS E MOVIMENTOS
TRAÇOS, SONS CORES E FORMAS

INSTRUMENTO MUSICAL: CHOCALHO DE SUCATA
MÚSICA: PEIXE VIVO

- ✓ MEU BEM, HOJE IREMOS CONFECCIONAR UM CHOCALHO DE SUCATA E DEPOIS UTILIZÁ-LO COM INSTRUMENTO MUSICAL PARA A NOSSA CANTIGA. ASSISTA AO VÍDEO ONDE A PROFESSORA IRÁ EXPLICAR O PASSO A PASSO PARA FAZER O CHOCALHO. PEÇA PARA A MAMÃE OU O PAPAÍ TE AJUDAR NESSA CONFECÇÃO.

DEPOIS DE FAZER O INSTRUMENTO E CANTAR A CANTIGA, FAÇA A ATIVIDADE ABAIXO.


DECALQUE DOS DEDOS: PEIXINHOS COLORIDOS

1. UTILIZANDO TINTA GUACHE COLORIDA, FAÇA OS PEIXINHOS COM O DECALQUE DOS DEDOS.

PEIXE VIVO

COMO PODE UM PEIXE VIVO
VIVER FORA DA ÁGUA FRIA
COMO PODE UM PEIXE VIVO
VIVER FORA DA ÁGUA FRIA

COMO PODEREI VIVER
COMO PODEREI VIVER
SEM A TUA, SEM A TUA,
SEM A TUA COMPANHIA.



- ✓ MÚSICA PEIXE VIVO

DÍSPONIVEL EM: <https://www.youtube.com/watch?v=vDee2bF8XIs>

NOME: _____

DATA: 17/09/2021

ESCUTA, FALA PENSAMENTO E IMAGINAÇÃO.

CORPO, GESTOS E MOVIMENTOS.

CONFECCIONAR UM COCALHO

MATERIAL RECICLÁVEL

PODE SER UTILIZADO O QUE TIVEREM EM CASA POR EXEMPLO:

- ✓ POTE DE DANONE
- ✓ GARRAFINHA DE REFRIGERANTE
- ✓ OUTROS POTINHOS DE PLÁSTICO
- ✓ LATAS

PARA FAZER O SOM PODE-SE USAR:

- ✓ ARROZ
- ✓ AREIA



REFERÊNCIAS BIBLIOGRÁFICAS E VÍDEOS DO YOUTUBE

<https://www.criandocomapego.com/brincadeira-esta-pronto-saci/>

https://www.google.com/search?q=receita+de+massinha+de+modelar&rlz=1C1GGRV_enBR751BR751&sxsrf=ALeKk03iohmpt_cL93SNG0um4YdtAySykw:1627939206739&source=Inms&tbm=isch&sa=X&ved=2ahUKEwjLnnoiRopPyAhXyrcUCHazZDaUQ_AUoAXoECAEQAw&biw=1366&bih=657#imgrc=KVy0JEX3dDOtvM

<https://www.liveworksheets.com/ha1948456gz>

<https://www.youtube.com/watch?v=0JkSpPZJDkE&t=37s>

<https://www.youtube.com/watch?v=XWY0hdS455g>

<https://www.dltk-kids.com/t.asp?t=https://www.dltkkids.com/animals/image/ccirclefrog.gif>

<https://www.youtube.com/watch?v=vDee2bF8XIs>

<https://www.lipitipi.org/2014/08/atividades-educativas-dia-da-bandeira.html>

http://www.aartedeensinareaprender.com/2015/10/atividade-pronta-semana-da-crianca_55.html

<https://www.mairinque.sp.gov.br/arquivos/atividades-domiciliares/44282adf-d495-41e4-ba64-7dec17d35545.pdf>

https://www.google.com/search?q=marinheiro+s%C3%B3+letra&tbm=isch&rlz=1C1GGRV_enBR751BR751&hl=pt-

[Bgoogle.com/search?q=marinheiro+só+letra&tbm=isch&rlz=1C1GGRV_enBR751BR751&hl=pt-BR&sa=X&ved=2ahUKEwi8quz4tLvyAhULrpUCHU-](https://www.google.com/search?q=marinheiro+só+letra&tbm=isch&rlz=1C1GGRV_enBR751BR751&hl=pt-BR&sa=X&ved=2ahUKEwi8quz4tLvyAhULrpUCHU-BAVMQrNwCKAB6BQgBEKUB&biw=1349&bih=657#imgrc=Z7hInpsRV3HiRM&imgdii=jL9Qlwmif9mr5MR&sa=X&ved=2ahUKEwi8quz4tLvyAhULrpUCHU-BAVMQrNwCKAB6BQgBEKUB&bi)

[BAVMQrNwCKAB6BQgBEKUB&biw=1349&bih=657#imgrc=Z7hInpsRV3HiRM&imgdii=jL9Qlwmif9mr5MR&sa=X&ved=2ahUKEwi8quz4tLvyAhULrpUCHU-BAVMQrNwCKAB6BQgBEKUB&bi](https://www.google.com/search?q=marinheiro+só+letra&tbm=isch&rlz=1C1GGRV_enBR751BR751&hl=pt-BR&sa=X&ved=2ahUKEwi8quz4tLvyAhULrpUCHU-BAVMQrNwCKAB6BQgBEKUB&biw=1349&bih=657#imgrc=Z7hInpsRV3HiRM&imgdii=jL9Qlwmif9mr5MR&sa=X&ved=2ahUKEwi8quz4tLvyAhULrpUCHU-BAVMQrNwCKAB6BQgBEKUB&bi)

<https://www.turminha.com.br/atividade-educativa/cantiga-popular-marinheiro-so-motricidade>

<https://www.youtube.com/watch?v=vDee2bF8XIs>

<https://dosobrepeixes.blogspot.com/2019/03/como-pode-o-peixe-vivo-viver-fora-da.html>

<https://educadoreslive.com/arte-com-as-maos-na-educacao-infantil/>