

EM. "CRIANÇA FELIZ.


PROFª . ELIZANGELA APARECIDA VIEIRA.

MATERNAL . II A

10º APOSTILA DE ATIVIDADES REMOTAS

PERÍODO: 31/08 A 17/09.

NOME:



COM ESSA ATIVIDADE VAMOS DESENVOLVER HÁBITOS DE HIGIENE PESSOAL E CUIDADOS COM O CORPO. EM UMA BACIA OU BANHEIRA INCENTIVE A CRIANÇA A DAR BANHO NA BONECA OU BONECO ,DIZENDO OS NOMES DAS PARTES DO CORPO QUE ESTÃO SENDO LAVADAS.MANDAR FOTOS PARA A PROFESSORA .



SABEMOS QUE A NOSSA HIGIENE É MUITO IMPORTANTE PARA MANTER A SAÚDE , DEVEMOS TOMAR BANHOS TODOS OS DIAS ,ESCOVAR OS DENTES ,CORTAR AS UNHAS ,PENTEAR OS CABELOS ,USAR ALCOOL EM GEL PARA HIGIENIZAR AS MÃOS ,E MUITOS OUTROS CUIDADOS COM NOSSO CORPO.**E VOCÊ ESCOVA OS DENTES APÓS AS REFEIÇÕES?**ENTÃO MANDE PARA A PROFESSORA FOTOS DE VOCÊ ESCOVANDO OS DENTINHOS.



<http://clinicaallere.com.br/wp-content/uploads/2015/03/bebenodentista-1024x1024.jpg>

VAMOS DESENHAR NO ESPELHO!!!!

USANDO OS DEDINHOS E TINTA GUACHE DESENHE SUA IMAGEM NO ESPELHO . MÃE MOSTRE A ELE OS OLHOS ,BOCA ,NARIZ ,ORELHAS ,CABELO E FALE A ELA AS CORES DOS OLHOS ,CABELO E PELE .

FAZER VÍDEO E FOTOS PARA A PROFESSORA ACOMPANHAR A ATIVIDADE




<https://www.colegiologosofico.com.br/wordpress/wp-content/uploads/2015/08/Desenho-no-espelho-2-1024x720.jpg>

01/09

COMPLETE O ROSTINHO :

COMPLETE O
ROSTINHO DO
MENINO.E PINTE BEM
BONITO.



ATIVIDADES:

VAMOS COMPLETAR O QUE ESTÁ FALTANDO NO ROSTO DA MENINA. FAÇA UM COLORIDO BEM BONITO.



EU ME SINTO UM VERDADEIRO ARTISTA

ENTREGUE A MASSINHA PARA A CRIANÇA ,ESTIMULE-A A CRIAR DIFERENTES FORMAS ,ANIMAIS,LETRAS . UTILIZE LAPÍIS ,TAMPINHAS OU OUTROS OBJETOS PARA ELA CRIAR A ARTE QUE DESEJAR.FEZER FOTOS E MANDAR PARA A PROFESSORA .



<https://static.guiainfantil.com/pictures/galerias/6929-4-animales-del-mar-de-plastilina-manualidades-para-ninos.jpg>

08/09

USANDO GUACHE E AS MÃOS FAÇA UMA LINDA BORBOLETA ,USE CORES ALEGRES E CAPRICHE.



VAMOS DESCOBRIR O QUE HÁ DENTRO DA CAIXA SENSORIAL !!!!

PEGUE UMA CAIXA DE PAPELÃO E FAÇA DOIS FUROS EM UMA DAS SUAS LATERAIS (GRANDES O SUFICIENTE PARA A CRIANÇA COLOCAR AS MÃOS).COLOQUE DIFERENTES OBJETOS DENTRO DA CAIXA.O OBJETIVO É QUE A CRIANÇA COLOQUE AS MÃOS E SINTAM OS OBJETOS E TENDE DESCOBRIR ,É INTERESSANTE QUE SEJAM OBJETOS DO CONHECIMENTO DA CRIANÇA E COM TEXTURAS DIFERENTES .SEGUE O EXEMPLO .NÃO É NECESSARIO ENFEITAR A CAIXA .



<https://i.pinimg.com/originals/08/ba/fc/08bafce21b3578db1fb37bb74617dec7.jpg>


VAMOS TENTAR ADIVINHAR O QUE HÁ NO RECIPIENTE!!!!

PARA ESSA ATIVIDADES UM ADULTO PRECISARÁ VENDAR A CRIANÇA ,EM UM RECIPIENTE (BACIA,CAIXA OU OUTROS) COLOCAR DIVERSOS OBJETOS COM TEXTURAS DIFERENTES ,FEIJÃO,ARROZ ,TERRA ,AREIA,PEDRAS ,ALGODÃO,PALHA DE AÇO, TECIDOS MACIOS E ÁSPERO ENTRE OUTROS ,ENTÃO ELA IRÁ COLOCAR OS PÉS E TENTAR ADIVINHAR QUAL É O OBJETO.



VAMOS COLAR APARAS DE LÁPIS NO PEIXINHO .





VAMOS RECORTAR PRODUTOS QUE UTILIZAMOS PARA HIGIENE DO NOSSO CORPO.

16/09

VAMOS RECORTAR E COLAR IMAGENS DE PRODUTOS QUE UTILIZAMOS PARA LAVAR AS ROUPAS.

17/09