




PREFEITURA DA ESTÂNCIA TURÍSTICA DE IBIÚNA
EM PROF. CALIL RAHAL NETO

Rua Projetada, 620 - Capim Azedo - Ibiúna - SP - Telefone: 3241-5917



10ª APOSTILA DE ESTUDOS ATIVIDADES NÃO PRESENCIAIS 3º BIMESTRE



ENSINO FUNDAMENTAL

ALUNO:

PROFESSORA: ANA PAULA

TURMA: 1ª ANO B

DATA DE DEVOLUÇÃO: 20/08/2021

E. M. "PROF. CALIL RAHAL NETO".

NOME: _____

PROFESSORA: ANA PAULA TURMA: 1º ANO B DATA: 30/08/2021



HISTÓRIA

SEMANA DA PÁTRIA

O BRASIL FOI DESCOBERTO POR UM PORTUGUÊS, POR CAUSA DISSO, O BRASIL FICOU PERTENCENDO A PORTUGAL.

ENTÃO, DOM PEDRO DETERMINOU O ROMPIMENTO DOS LAÇOS COM PORTUGAL E, NO DIA 07 DE SETEMBRO, ÀS MARGENS DO RIO IPIRANGA, ELE GRITOU BRAVAMENTE: "INDEPENDÊNCIA OU MORTE".

DOM PEDRO TORNOU-SE O PRIMEIRO IMPERADOR DO BRASIL, COM O TÍTULO DE DOM PEDRO I. POR ESSE MOTIVO, DURANTE UMA SEMANA NO MÊS DE SETEMBRO, NÓS BRASILEIROS FESTEJAMOS OS HERÓIS DA INDEPENDÊNCIA.

MARQUE COM UM (X) A RESPOSTA CERTA.

- A. NOSSA PÁTRIA CHAMA-SE:
() BRASIL () PORTUGAL () SÃO PAULO
- B. A INDEPENDÊNCIA DO BRASIL FOI PROCLAMADA NO DIA:
() 17 DE NOVEMBRO
() 21 DE ABRIL
() 7 DE SETEMBRO
- C. QUEM PROCLAMOU A INDEPENDÊNCIA DO BRASIL FOI:
() PEDRO ÁLVARES CABRAL
() D. PEDRO I
() D. MANUEL

PINTE A FAIXA QUE CONTÉM A FRASE QUE D. PEDRO I EXCLAMOU QUANDO PROCLAMOU A INDEPENDÊNCIA DO BRASIL



INDEPENDÊNCIA OU MORTE!

VIVA A PÁTRIA

OS BRASILEIROS ESTÃO INDEPENDENTES!

E. M. "PROF. CALIL RAHAL NETO".

NOME: _____

PROFESSORA: ANA PAULA TURMA: 1º ANO B DATA: 30/08/2021


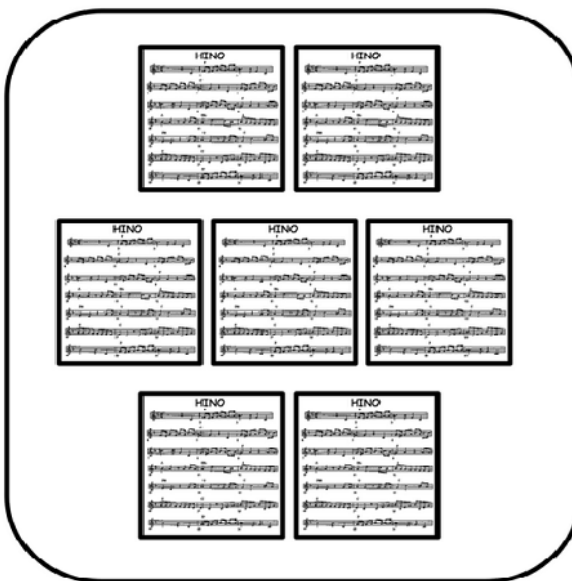
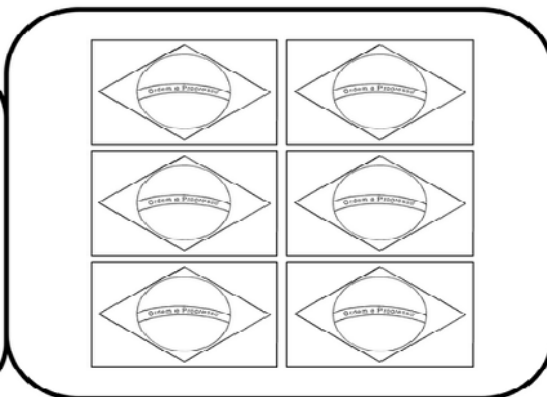
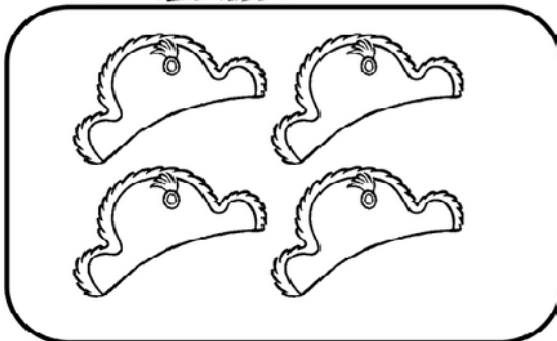


ATIVIDADE 2

MATEMÁTICA



VAMOS LIGAR CADA CONJUNTO DE FIGURAS AO NÚMERO CORRESPONDENTE!



E. M. "PROF. CALIL RAHAL NETO".

NOME: _____

PROFESSORA: ANA PAULA TURMA: 1º ANO B DATA: 31/08/2021



ATIVIDADE 1

GEOGRAFIA

O que é Pátria?



NOSSA PÁTRIA SE CHAMA: _____

E. M. "PROF. CALIL RAHAL NETO".

NOME: _____

PROFESSORA: ANA PAULA TURMA: 1º ANO B DATA: 31/08/2021



ATIVIDADE 2

LÍNGUA PORTUGUESA

- CIRCULE NA MÚSICA O NOME DE SUA PÁTRIA, E
ESCREVA ABAIXO:

**EU TE AMO MEU BRASIL,
EU TE AMO!
MEU CORAÇÃO É VERDE,
AMARELO, BRANCO,
AZUL ANIL.**

- PINTE OS CORAÇÕES NAS CORES INDICADAS NA MÚSICA:



E. M. "PROF. CALIL RAHAL NETO".

NOME: _____

PROFESSORA: ANA PAULA TURMA: 1º ANO B DATA: 01/09/2021



ATIVIDADE 1

MATEMÁTICA

CALENDÁRIO SETEMBRO - 2021



DOMINGO	SEGUNDA - FEIRA	TERÇA- FEIRA	QUARTA- FEIRA	QUINTA- FEIRA	SEXTA- FEIRA	SÁBADO
			1			
				30		

E. M. "PROF. CALIL RAHAL NETO".

NOME: _____

PROFESSORA: ANA PAULA TURMA: 1º ANO B DATA: 01/09/2021



ATIVIDADE 2

CIÊNCIAS

VAMOS COLOCAR DENTRO DA MALA SOMENTE O QUE VOCÊ ACHA QUE CABE NO NOSSO BRASIL. O QUE NÃO CABE IREMOS DEIXAR DE FORA DO MAPA.

QUE CABE NO MEU BRASIL?

A large outline of the map of Brazil. Inside the map, there are seven suitcases of various sizes and orientations, representing items to be placed in a suitcase for Brazil.

AMOR	MENTIRA	FOME
RAIVA	BONDADE	PERDÃO
AMIZADE	ALEGRIA	

E. M. "PROF. CALIL RAHAL NETO".

NOME: _____

PROFESSORA: ANA PAULA TURMA: 1º ANO B DATA: 02/09/2021



ATIVIDADE 1

LÍNGUA PORTUGUESA

7 DE SETEMBRO - INDEPENDÊNCIA DO BRASIL



ESSA É A BANDEIRA DO

AS CORES DA BANDEIRA SÃO:

QUANTAS CORES SÃO?

O QUE ESTÁ ESCRITO NA BANDEIRA?

E. M. "PROF. CALIL RAHAL NETO".

NOME: _____

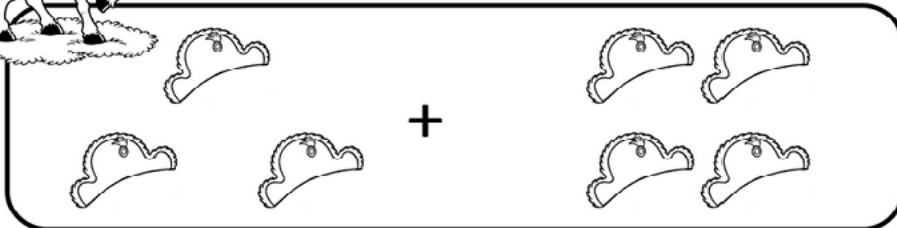
PROFESSORA: ANA PAULA TURMA: 1º ANO B DATA: 02/09/2021



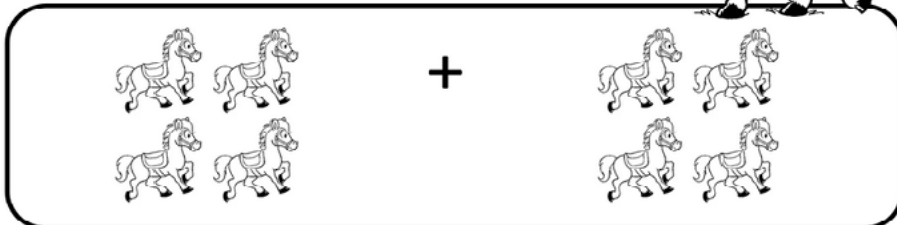
ATIVIDADE 2

MATEMÁTICA

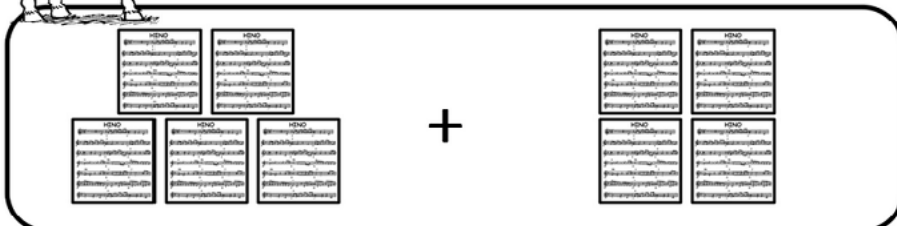
VAMOS RESOLVER?



$$\square + \square = \square$$



$$\square + \square = \square$$



$$\square + \square = \square$$

E. M. "PROF. CALIL RAHAL NETO".

NOME: _____

PROFESSORA: ANA PAULA TURMA: 1º ANO B DATA: 03/09/2021




ATIVIDADE 1

LÍNGUA PORTUGUESA

O NOME DO HOMEM QUE DEU O GRITO DE INDEPENDÊNCIA ERA PEDRO. VOCÊ CONHECE ALGUÉM COM O MESMO NOME?

MARQUE COM UM X TODAS AS FIGURAS INICIADAS PELA LETRA P DE PEDRO.



E. M. "PROF. CALIL RAHAL NETO".

NOME: _____


PROFESSORA: ANA PAULA TURMA: 1º ANO B DATA: 03/09/2021



ATIVIDADE 2

ARTE

VAMOS COLORIR E RECORTAR A GRAVATA. DEPOIS, PEÇA AJUDA PARA UM FAMILIAR PARA COLOCAR O ELÁSTICO E ME MANDE UMA FOTO BEM BONITA USANDO A SUA PRODUÇÃO!



E. M. "PROF. CALIL RAHAL NETO".

NOME: _____

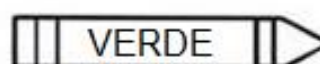
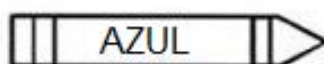
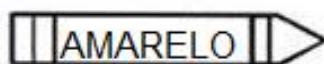
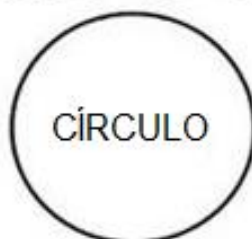
PROFESSORA: ANA PAULA TURMA: 1º ANO B DATA: 08/09/2021




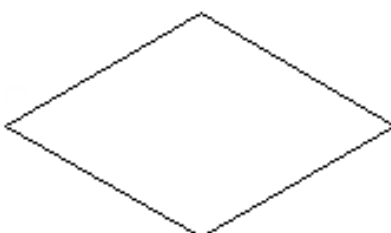


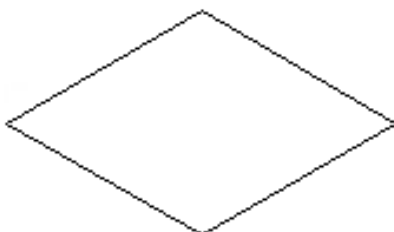
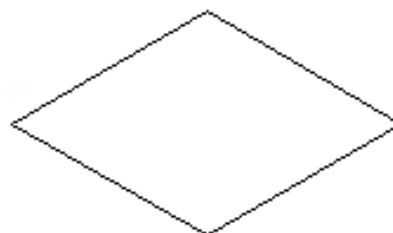

ATIVIDADE 1

MATEMÁTICA

Formas e Cores



PINTE OS LOSANGOS DE AMARELO, OS CÍRCULOS DE AZUL E OS RETÂNGULOS DE VERDE, COMO APARECEM NA NOSSA BANDEIRA:



E. M. "PROF. CALIL RAHAL NETO".

NOME: _____

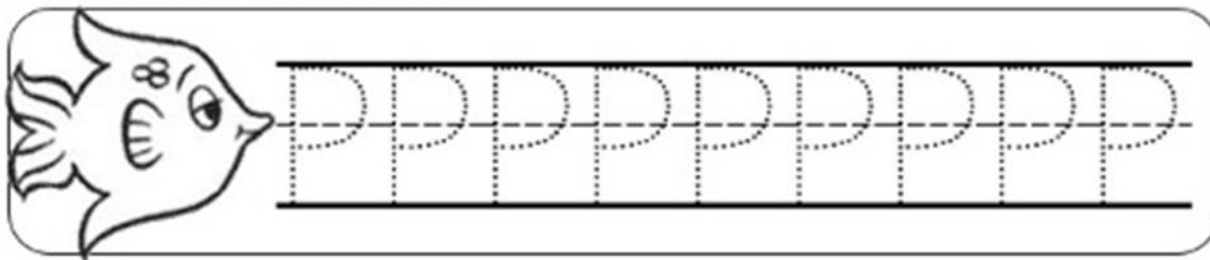
PROFESSORA: ANA PAULA TURMA: 1º ANO B DATA: 08/09/2021



ATIVIDADE 2

LÍNGUA PORTUGUESA

1. SIGA O PONTILHADO



2. CIRCULE AS PALAVRAS QUE INICIAM COM A LETRA P



PATO BOTE
FOGO GELO PIA
POTE CACO OVO
MALA PEIXE PIPA

3. JUNTANDO A LETRINHA P COM AS VOGAIS FORMAMOS AS SÍLABAS



+	A	E	I	O	U
P					

E. M. "PROF. CALIL RAHAL NETO".

NOME: _____

PROFESSORA: ANA PAULA TURMA: 1º ANO B DATA: 09/09/2021



ATIVIDADE 1:

LÍNGUA PORTUGUESA

1-VAMOS ESTUDAR A LETRA P:

COMPLETE COM:


PA

PE

PI

PO

PU



TO



NA



PA




ÇO



DIM



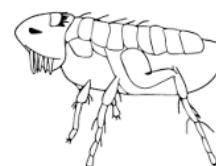
NELA



POCA



RCO



LGA

E. M. "PROF. CALIL RAHAL NETO".

NOME: _____

PROFESSORA: ANA PAULA TURMA: 1º ANO B DATA: 10/09/2021



ATIVIDADE 1

LINGUA PORTUGUESA

7 DE SETEMBRO

SETE DE SETEMBRO,
DATA TÃO FESTIVA,
FOI A INDEPENDÊNCIA
DESTA TERRA TÃO QUERIDA.



QUAL É O NOME DO NOSSO PAÍS?

--	--	--	--	--	--

COMPLETAR:

B	R	A	S	I	L

RESPONDER:

QUAL É A PRIMEIRA LETRA?	
QUAL É A ÚLTIMA LETRA?	
QUANTAS LETRAS TÊM?	

E. M. "PROF. CALIL RAHAL NETO".

NOME: _____



PROFESSORA: ANA PAULA TURMA: 1º ANO B DATA: 10/09/2021



ATIVIDADE 2

ARTE

PINTE O DESENHO E MONTE O QUEBRA-CABEÇA NA PRÓXIMA PÁGINA.



PÁGINA EXTRA PARA A COLAGEM DE ARTE

E. M. "PROF. CALIL RAHAL NETO".

NOME: _____

PROFESSORA: ANA PAULA TURMA: 1º ANO B DATA: 13/09/2021



ATIVIDADE 1

HISTÓRIA

21 DE SETEMBRO: DIA DA ÁRVORE

CIRANDA DA ÁRVORE

ISABEL CRISTINA S. SOARES

CIRANDA CIRANDINHA

VAMOS TODOS SEMEAR

A SEMENTE VAI CRESCER

E O VERDE IRÁ BROTAR!

VOU BRINCAR EM SUA SOMBRA

E BOM AR VOU RESPIRAR

ENTRE LOGO NESTA RODA

PRA SEU DIA FESTEJAR!

VIVA A ÁRVORE!



ATIVIDADE

DOÇURAI COMPLETE O QUADRO ABAIXO COM AS LETRAS QUE ESTÃO FALTANDO NA PALAVRA ÁRVORE.



Á	R	V	O	R	E
	R		O		E
Á		V		R	
	R		O		E

E. M. "PROF. CALIL RAHAL NETO".

NOME: _____

PROFESSORA: ANA PAULA TURMA: 1º ANO B DATA: 13/09/2021



ATIVIDADE 2

MATEMÁTICA

GRÁFICO

CADA QUADRINHO REPRESENTA UM ELEMENTO DA ÁRVORE. PINTE UM QUADRINHO PARA CADA ELEMENTO:

The activity consists of a large tree with a trunk and a canopy. The canopy contains 10 smiling apples and 10 leaves. Below the tree are two columns of empty boxes for counting. At the bottom are two sets of icons: a smiling apple and a leaf on the left, and a plain apple and a leaf on the right.

<input type="checkbox"/>	<input type="checkbox"/>	<input type="checkbox"/>	<input type="checkbox"/>
<input type="checkbox"/>	<input type="checkbox"/>	<input type="checkbox"/>	<input type="checkbox"/>
<input type="checkbox"/>	<input type="checkbox"/>	<input type="checkbox"/>	<input type="checkbox"/>
<input type="checkbox"/>	<input type="checkbox"/>	<input type="checkbox"/>	<input type="checkbox"/>
<input type="checkbox"/>	<input type="checkbox"/>	<input type="checkbox"/>	<input type="checkbox"/>
<input type="checkbox"/>	<input type="checkbox"/>	<input type="checkbox"/>	<input type="checkbox"/>
<input type="checkbox"/>	<input type="checkbox"/>	<input type="checkbox"/>	<input type="checkbox"/>
<input type="checkbox"/>	<input type="checkbox"/>	<input type="checkbox"/>	<input type="checkbox"/>
<input type="checkbox"/>	<input type="checkbox"/>	<input type="checkbox"/>	<input type="checkbox"/>
<input type="checkbox"/>	<input type="checkbox"/>	<input type="checkbox"/>	<input type="checkbox"/>

Smiling Apple Leaf Plain Apple Leaf

E. M. "PROF. CALIL RAHAL NETO".

NOME: _____

PROFESSORA: ANA PAULA TURMA: 1º ANO B DATA: 14/09/2021



ATIVIDADE 1
LÍNGUA PORTUGUESA


DIA DA ÁRVORE

1- PROCURE E PINTE NO TEXTO:
A PALAVRA ÁRVORE

**A ÁRVORE É NOSSA AMIGA,
NELA PODEMOS CONFIAR.
NOS DÁ SOMBRA E ABRIGA,
PURIFICA O NOSSO AR.**

Liliane S. Monteiro


Á	R	V	O	R	E
	R		O		E
Á				R	

2- COMPLETE O QUADRO
COM AS LETRAS
FALTOSAS. 

3- AGORA, ESCREVA
A PALAVRA. 

 LETRA INICIAL: _____

 LETRA FINAL: _____

 VOGAIS: _____

 CONSOANTES: _____

 TOTAL DE LETRAS: _____

E. M. "PROF. CALIL RAHAL NETO".


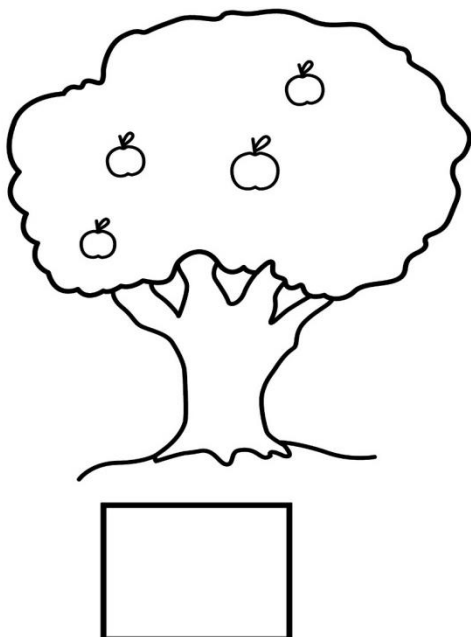

NOME: _____

PROFESSORA: ANA PAULA TURMA: 1º ANO B DATA: 14/09/2021



ATIVIDADE 2
MATEMÁTICA

QUANTAS MAÇÃS TEM?



E. M. "PROF. CALIL RAHAL NETO".




NOME: _____

PROFESSORA: ANA PAULA TURMA: 1º ANO B DATA: 16/09/2021



ATIVIDADE 1
CIÊNCIAS
PARTES DA PLANTA

 LIGUE AS PARTES AO LUGAR ONDE ELA SE LOCALIZA NA PLANTA.



E. M. "PROF. CALIL RAHAL NETO".

NOME: _____

PROFESSORA: ANA PAULA TURMA: 1º ANO B DATA: 16/09/2021



ATIVIDADE 2
MATEMÁTICA



QUANTOS FRUTOS NA
ÁRVORE?

QUANTOS CAÍRAM?

QUANTOS FRUTOS AO TODO?



- QUANTAS ÁRVORES?

- QUANTAS FLORES EMBAIXO DE CADA ÁRVORE?

- QUANTAS FLORES NO TOTAL?

E. M. "PROF. CALIL RAHAL NETO".

NOME: _____

PROFESSORA: ANA PAULA TURMA: 1º ANO B DATA: 17/09/2021



ATIVIDADE 1
LÍNGUA PORTUGUESA

COMPLETE A CRUZADINHA ESCRREVENDO AS PARTES DAS PLANTAS.

CRUZADINHA
PARTES DAS PLANTAS

①

②

③

④

⑤

FOLHA

CAULE

FRUTO

FLOR

RAIZ

E. M. "PROF. CALIL RAHAL NETO".

NOME: _____


PROFESSORA: ANA PAULA TURMA: 1º ANO B DATA: 17/09/2021



ATIVIDADE 2

ARTE

VAMOS PINTAR A ÁRVORE DE ACORDO COM A LEGENDA:



1 → VERDE

2 → VERMELHO

3 → MARROM

REFERÊNCIAS DE PESQUISA

<https://www.educacaoetransformacao.com.br/atividade-independencia-do-brasil/>

https://atividadespedagogicasuzano.com.br/7-de-setembro-dia-da-independencia-do-brasil/quebra-cabeca-independencia-do-brasil-atividades-suzano_page-0001/

<https://br.pinterest.com/pin/578571883373333808/>

<https://cantinhodosaber.com.br/dia-da-independencia-do-brasil/atividades-para-o-dia-da-independencia-do-brasil/>

<https://www.ideiacriativa.org/2011/08/atividade-independencia-do-brasil-7-de.html>

<https://www.atividadeseducacaoinfantil.com.br/datas-comemorativas/atividades-independencia-brasil-colorir/>

<https://www.aartedeensinareaprender.com/2020/09/atividade-pronta-dia-da-arvore.html>

<https://mensagenseatividades.com/importancia-do-dia-da-arvore-vida-no-planeta-atividades/>

<https://amorensina.com.br/matematica-no-dia-da-arvore-1-ano-2-ano/>