

ATIVIDADES REMOTAS – 10



<https://www.sodetalhe.com/wp-content/uploads/2011/11/imagem-24-470x325.jpg>

NOME: _____

Prof.ª NANCY APARECIDA RIBEIRO DE LIMA MARTINS FASE: I - TURMA: B

PERÍODO DAS ATIVIDADES: 30/08 A 17/09/2021

DATA DE DEVOLUÇÃO: 20/09/2021

ROTEIRO DAS ATIVIDADES

ATIVIDADE 01 (30/08) – LETRA “B” – FAZER UM COLORIDO BEM BONITO. (SEGUE VÍDEO NO WHATSAPP).

ATIVIDADE 02 (31/08) – PINTAR OS DESENHOS QUE SE INICIAM COM A LETRA “B”, E DEPOIS CUBRIR O PONTILHADO.

ATIVIDADE 03 (01/09) – OBSERVAR A QUANTIDADE DE MAÇÃ QUE MAGALI COMEU E PINTAR O NÚMERO CORRESPONDENTE. DEPOIS DESENHAR “5” MAÇÃS.

ATIVIDADE 04 (02/09) – HORA DA HISTÓRIA: O NASCIMENTO DA BORBOLETINHA. (SEGUE VÍDEO NO WHATSAPP).

ATIVIDADE 05 (03/09) – PINTAR 5 BORBOLETAS COM CORES VARIADAS.
– PINTAR DE VERMELHO AS FLORES QUE TÊM O NUMERAL “5”.

ATIVIDADE 06 (08/09) – 7 DE SETEMBRO “INDEPENDÊNCIA DO BRASIL” OBSERVAR O DESENHO E RESPONDER O QUE SE PEDE.

ATIVIDADE 07 (09/09) – LEITURA DO POEMA “AS BORBOLETAS”. – RECORTAR AS BORBOLETAS E COLAR SÓ AS CORES QUE APARECEM NO POEMA.

ATIVIDADE 08 (10/09) – SERES VIVOS: RECITAR O VERSINHO E DEPOIS PINTAR A FIGURA QUE **NÃO** É SER VIVO. (SEGUE VÍDEO NO WHATSAPP).


ATIVIDADE 09 (13/09) – RECORTAR AS FIGURAS E COLAR NO QUADRO DE ACORDO COM QUE REPRESENTA: SERES VIVOS OU SERES NÃO VIVOS.

ATIVIDADE 10 (14/09) – COMPLETAR AS ASAS DAS BORBOLETAS DE ACORDO COM A QUANTIDADE DE BOLINHAS CORRESPONDENTE.

ATIVIDADE 11 (16/09) – COMPLETAR AS PALAVRAS COM A INICIAL “B”.

ATIVIDADE 12 (17/09) BRINCADEIRA DE “ESTÁTUA”. (SEGUE VÍDEO WHATSAPP).

OBS: JUNTO COM A APOSTILA SERÁ MANDADO FANTOCHES DAS BORBOLETAS REFERENTE AO POEMA “AS BORBOLETAS”.



<https://i.pinimg.com/originals/ee/dc/0a/eedc0a8b83813c991e15c23d88308dfa.png>

E.M.CRIANÇA FELIZ “Prof.ª VITÓRIA EVANY MIGUEL CORDEIRO”

DATA: 30/08

NOME: _____ FASE I - B

A  LETRINHA DO DIA É...


- FAÇA UM COLORIDO BEM BONITO NA LETRA “B”



E.M.CRIANÇA FELIZ “Prof.ª VITÓRIA EVANY MIGUEL CORDEIRO”


DATA: 31/08

NOME: _____ FASE I - B

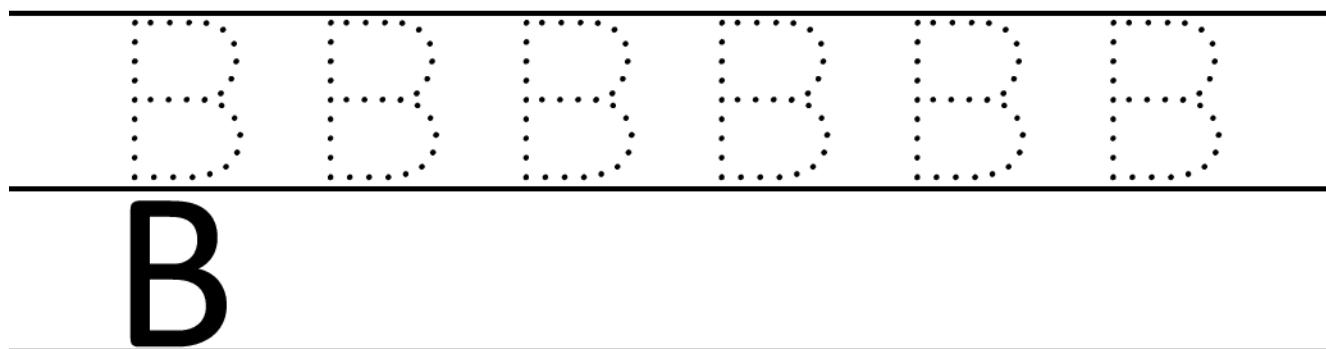


MAGALI ESTÁ BRINCANDO DE BONECA.
BONECA COMEÇA COM A LETRA “B”.

VAMOS PINTAR OS DESENHOS QUE INICIAM COM A MESMA LETRA DE
BONECA.




2- AGORA, VAMOS TREINAR A ESCRITA DA LETRA? CUBRA E COPIE.



DATA: 01/09

NOME: _____ FASE I - B

1. QUANTAS MAÇÃS MAGALI COMEU?




2. DESENHE 5 MAÇÃS .

DATA: 02/09

NOME: _____ FASE I – B

HORA DA HISTÓRIA

O NASCIMENTO DA BORBOLETINHA



Era uma vez um jardim muito bonito, cheio de flores de todas as cores e perfumes. Lá viviam as joaninhas, as formigas, as abelhas, os passarinhos, as aranhas, os grilos e muitos outros bichinhos.

Numa bela manhã de primavera, quando dona Joaninha pousou na folha da roseira viu um ovozinho pequenininho e diferente. Então, ela chamou a dona Abelha, que pousou bem pertinho do ovo. Ela olhou, olhou e disse:

– Ora, isso é ovo de lagartan! Vemos receber mais uma nova moradora aqui no nosso jardim.

– Olhe, dona Joaninha, ela já está nascendo!

– Que lindo! Ela é toda verdinha com pintinhas vermelhas – disse dona Joaninha.

– Como vai, lagartinha? Seja bem-vinda ao nosso jardim! Eu sou dona Abelha e esta é dona Joaninha.

– Eu estou muito bem; consegui sair daquele ovo tão apertado. Foi um prazer conhecer vocês. Mas agora preciso ir, pois estou com muita fome.

Enquanto se arrastava, a lagartinha ia comendo todas as folhinhas que encontrava pelo caminho.

– Hum! Que delícia essa folha de margarida! Nhoc... nhoc! Mas veja que lindo este girassol! Ah! se eu pudesse voar como o passarinho ou pular como o grilinho, eu chegaria lá no alto bem depressa!

Mas, como não podia voar nem pular, a lagartinha começou a subir no caule do girassol, arrastando-se bem devagarinho e comendo os folhinhos.

– Ah! que delícia de folhinha, tão verdinha. Nhoc... Nhoc... Que gostosa! Vou comer mais. Nhoc... nhoc... nhoc.

A lagartinha comeu tanto que ficou gordinha e sentiu muito sono.

– Ah! preciso de uma casinha para morar!

Então, ela teceu um casulo e ficou enroladinha dentro dele. Começou a cair uma chuva fininha, mas a lagartinha não sentiu frio nem medo e acabou adormecendo.

Os dias foram passando, e a lagartinha continuava dormindo. Os bichinhos do jardim já estavam preocupados.

– Puxa! Como é dorminhoca essa lagartinha! – disse o senhor Grilo.

– É mesmo! Vamos acordá-la – apoiou dona Aranha.

– Não façam isso! Tenham calma! A lagartinha está bem. Vocês terão uma bela surpresa quando ela acordar – pediu dona Abelha.

Dona Joaninha, então, viu que alguma coisa se mexeu, tentando sair de dentro do casulo.

– Olhem! Olhem! A lagartinha está acordando – disse dona Joaninha!

– Oh! mas não é uma lagartinha! É uma borboleta toda colorida! – surpreendeu-se o passarinho.


– Mas onde está a lagartinha? – perguntou o senhor Grilo.

– Ela se transformou nessa linda borboleta – respondeu dona Abelha.

– Oh! – disseram todos os bichinhos de uma só voz.

E foi assim que a borboleta saiu voando toda contente, deixando aquele jardim ainda mais bonito.


E esta história não termina aqui, pois a linda borboleta novos mundos irá descobrir.




E.M.CRIANÇA FELIZ "Prof.ª VITÓRIA EVANY MIGUEL CORDEIRO"


DATA: 03/09

NOME: _____ FASE I - B

 QUE LINDAS BORBOLETAS! HÁ DE TODAS AS CORES! PINTE, CINCO BORBOLETAS COM CORES VARIADAS.



 AS BORBOLETAS POUSAM DE FLOR EM FLOR... PINTE DE VERMELHO AS FLORES QUE TÊM O NUMERAL 5.



Continho da Lúcia

E.M.CRIANÇA FELIZ “Prof.ª VITÓRIA EVANY MIGUEL CORDEIRO”

DATA: 08/08

NOME: _____ FASE I - B

7 DE SETEMBRO INDEPENDÊNCIA DO BRASIL!



OBSERVE O DESENHO ACIMA E RESPONDA:

1- QUANTOS CAVALOS HÁ NO DESENHO? _____

2- QUANTAS CRIANÇAS ESTÃO EM CIMA DOS CAVALOS? _____

3- QUANTAS CRIANÇAS ESTÃO FORA DOS CAVALOS? _____

4- QUANTAS CRIANÇAS HÁ AO TODO NO DESENHO? _____

OBS: SE NÃO CONSEGUIR FAZER O NÚMERO PARA RESPONDER AS PERGUNTAS, RESPONDER FAZENDO QUANTIDADE DE BOLINHAS.


DATA: 09/09

NOME: _____ FASE I - B

LEITURA DO POEMA

AS BORBOLETAS

BRANCAS
AZUIS
AMARELAS
E PRETAS
BRINCAM
NA LUZ
AS BELAS
BORBOLETAS



BORBOLETAS BRANCAS
SÃO ALEGRES E FRANCAS.

BORBOLETAS AZUIS
GOSTAM DE MUITA LUZ.


AS AMARELINHAS
SÃO TÃO BONITINHAS!

E AS PRETAS, ENTÃO
OH, QUE ESCURIDÃO!

VINICIUS DE MORAES

E.M.CRIANÇA FELIZ “Prof.ª VITÓRIA EVANY MIGUEL CORDEIRO”

- RECORTE AS BORBOLETAS ABAIXO, E COLE AS BORBOLETAS COM AS CORES QUE APARECEM NO POEMA.



<https://i.pinimg.com/originals/07/44/1f/07441fb28739507862abdab4ad7643ce.jpg>

<https://i.pinimg.com/originals/5a/60/a4/5a60a44cf909e49068707c76950a0629.png>

<https://i.pinimg.com/736x/3a/f8/9c/3af89c78bb6f79338a7d334808365832.jpg>

https://st2.depositphotos.com/1578496/5769/i/600/depositphotos_57696377-stock-photo-white-butterfly.jpg


https://img.freepik.com/fotos-gratis/linda-borboleta-azul-isolada-no-fundo-branco_153912-1.jpg?size=626&ext=jpg

<http://cdn5.colorir.com/desenhos/color/201146/ec66f9439259c72b5e953d7d6cef8ba5.png>

<https://thumbs.dreamstime.com/b/borboleta-verde-46586659.jpg>

<https://imagensemoldes.com.br/wp-content/uploads/2018/06/Borboletas-Borboleta-Vermelha-e-Preta-5-PNG.png>

RECORTAR



DATA: 10/09

NOME: _____ FASE I - B

SERES VIVOS



VAMOS RECITAR?

**TODOS OS SERES HUMANOS,
AS PLANTINHAS E OS ANIMAIS
TÊM VIDA.**

ELES NASCEM...

ELES CRESCEM...




REPRODUZEM-SE

E, TAMBÉM, MORREM!

Rogéria Araújo



**NAS FIGURAS ABAIXO, APENAS UM DOS ELEMENTOS NÃO É SER VIVO.
PINTE-O.**



E.M.CRIANÇA FELIZ “Prof.ª VITÓRIA EVANY MIGUEL CORDEIRO”

DATA: 13/09

NOME: _____ FASE I - B

Recorte os objetos abaixo e cole no quadro correspondente.

SERES VIVOS	SERES NÃO VIVOS

© SMARTKIDS




E.M.CRIANÇA FELIZ “Prof.ª VITÓRIA EVANY MIGUEL CORDEIRO”

DATA: 14/09

NOME: _____ FASE I – B

- COMPLETE AS ASAS DAS BORBOLETAS DE ACORDO COM A QUANTIDADE DE BOLINHAS.



DATA: 16/09

NOME: _____ FASE I - B

COMPLETE AS PALAVRAS COM A LETRA **B**



___ ALA



___ ALEIA




___ ARCO



___ EXIGA



___ IQUINI




___ ONECA



___ ONÉ



___ OLA



___ URRO

E.M.CRIANÇA FELIZ “Prof.ª VITÓRIA EVANY MIGUEL CORDEIRO”

DATA: 17/09

NOME: _____ FASE I – B

BRINCADEIRA DE ESTÁTUA

Você coloca uma música e as crianças começam a dançar. Quando abaixar o som e gritar “**estátua**”, todos devem ficar parados. Quem se mexer por último ganha o jogo.



VÍDEO: <https://youtu.be/b1dYkXjj-1o>

<https://sme.goiania.go.gov.br/conexaoescola/wp-content/uploads/2020/06/est%C3%A1tua-e1592919972268.png>