

Atividades Remotas 10

Escola: E.M Criança Feliz "Profª. Vitória Evany Miguel Cordeiro"



Nome: _____ - Fase II - D

(Professora: Vânia Maria Rodrigues)

Data de Entrega: 20/09/2021

(Período: 30/08/21 a 17/09/21).

Senhores Pais ou Responsáveis

Devido a pandemia do covid-19 (Coronavírus), que atinge o mundo nesse momento, foi necessárias adaptações para que os alunos continuem com a aprendizagem em casa, e o papel da família será de suma importância, segue aqui nessa apostila atividades datadas que se possível deverão ser realizadas no respectivo dia da reposição.

Atenção

Orientações Gerais para a realização das atividades.

- ✓ As atividades estão datadas com a data remota;
- ✓ Realizar a leitura de todas as atividades junto com a criança;
- ✓ Explicar ao aluno o que será necessário ser feito, cada atividade traz orientações de como serem realizadas;
- ✓ A apostila vem com objetivo das atividades no roteiro;
- ✓ Solicitar aos alunos que realizem a pintura bem caprichada dos desenhos, inclusive da capa;
- ✓ Na medida do possível registrar com fotos ou vídeos e enviar no grupo da sala, pelo WhatsApp;
- ✓ Pedimos a gentileza de cuidarem dessas atividades, pois as mesmas terão que ser devolvidas;
- ✓ É muito importante o treino e escrita do nome e data em todas as atividades solicitadas, evitando assim dificuldades futuras.

Aqui deixamos nosso agradecimento e admiração por cada família, pelo empenho e esforço realizado em casa.

Qualquer dúvida, estou à disposição!

Atenciosamente, Profª Vânia

NA ESCOLA ERA ROTINA ENSINAR DIA E MÊS, PARA DAR CONTINUIDADE NESTA APRENDIZAGEM, SEGUIE OS CALENDÁRIOS, PARA AS CRIANÇAS MARCAREM OU PINTAREM O DIA DE ACORDO COM A DATA DE CADA ATIVIDADE.

CALENDÁRIO AGOSTO - 2021



DOMINGO	SEGUNDA - FEIRA	TERÇA-FEIRA	QUARTA-FEIRA	QUINTA-FEIRA	SEXTA-FEIRA	SÁBADO
29	30	31				

CALENDÁRIO SETEMBRO - 2021



DOMINGO	SEGUNDA - FEIRA	TERÇA-FEIRA	QUARTA-FEIRA	QUINTA-FEIRA	SEXTA-FEIRA	SÁBADO
			1	2	3	4
5	6	7	8	9	10	11
12	13	14	15	16	17	18

NOME: _____ - DATA: _____

VAMOS ASSOCIAR OS DESENHOS DA COLUNA DA ESQUERDA AO NOME DE CADA UM DOS QUATRO ELEMENTOS DA DIREITA.



1-

AR



2-

TERRA




3-

FOGO



4-

ÁGUA




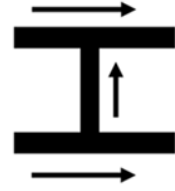
HUMBERTO

H



HAMBÚRGUER

VAMOS COBRIR O PONTILHADO:



VAMOS, AGORA, COMPLETAR AS PALAVRAS:



HIPOPÓTAMO

HIPOPOTAMO



HIENA

HIENA

QUAIS PALAVRAS COMEÇAM COM A LETRA H?

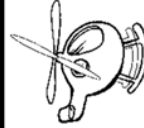
VAMOS PINTAR AS FICHAS!




COLHER



FORMIGA




HELICÓPTERO




HOSPITAL

NÚMERO E NUMERAL



1- RECORTE E COLE
A QUANTIDADE
CORRESPONDENTE
A CADA NUMERAL



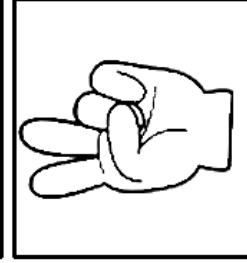


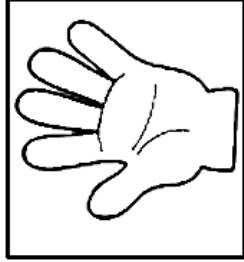

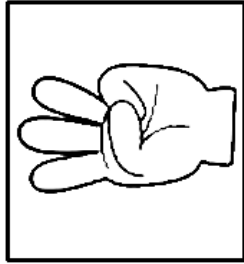
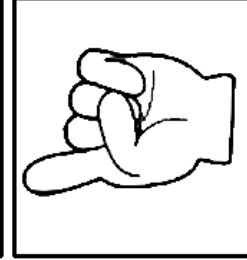


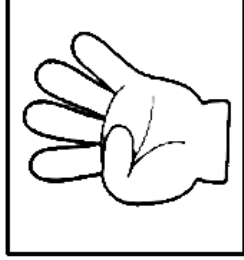
1		
---	--	--

2		
---	--	--

3		
---	--	--

4		
---	--	--

5		
---	--	--




Atividade – Data: 03/09/2021

QUERIDA FAMÍLIA, LEIA O TRECHO ABAIXO PARA A CRIANÇA, EM SEGUIDA ASSISTA O VÍDEO EM HOMENAGEM AO DIA SETE DE SETEMBRO – INDEPENDÊNCIA DO BRASIL.

INDEPENDÊNCIA DO BRASIL

NO DIA 7 DE SETEMBRO DE 1822, ÀS MARGENS DO RIACHO IPIRANGA, D. PEDRO GRITOU: INDEPENDÊNCIA OU MORTE!

- PINTE A CENA QUE MOSTRA O ACONTECIMENTO.

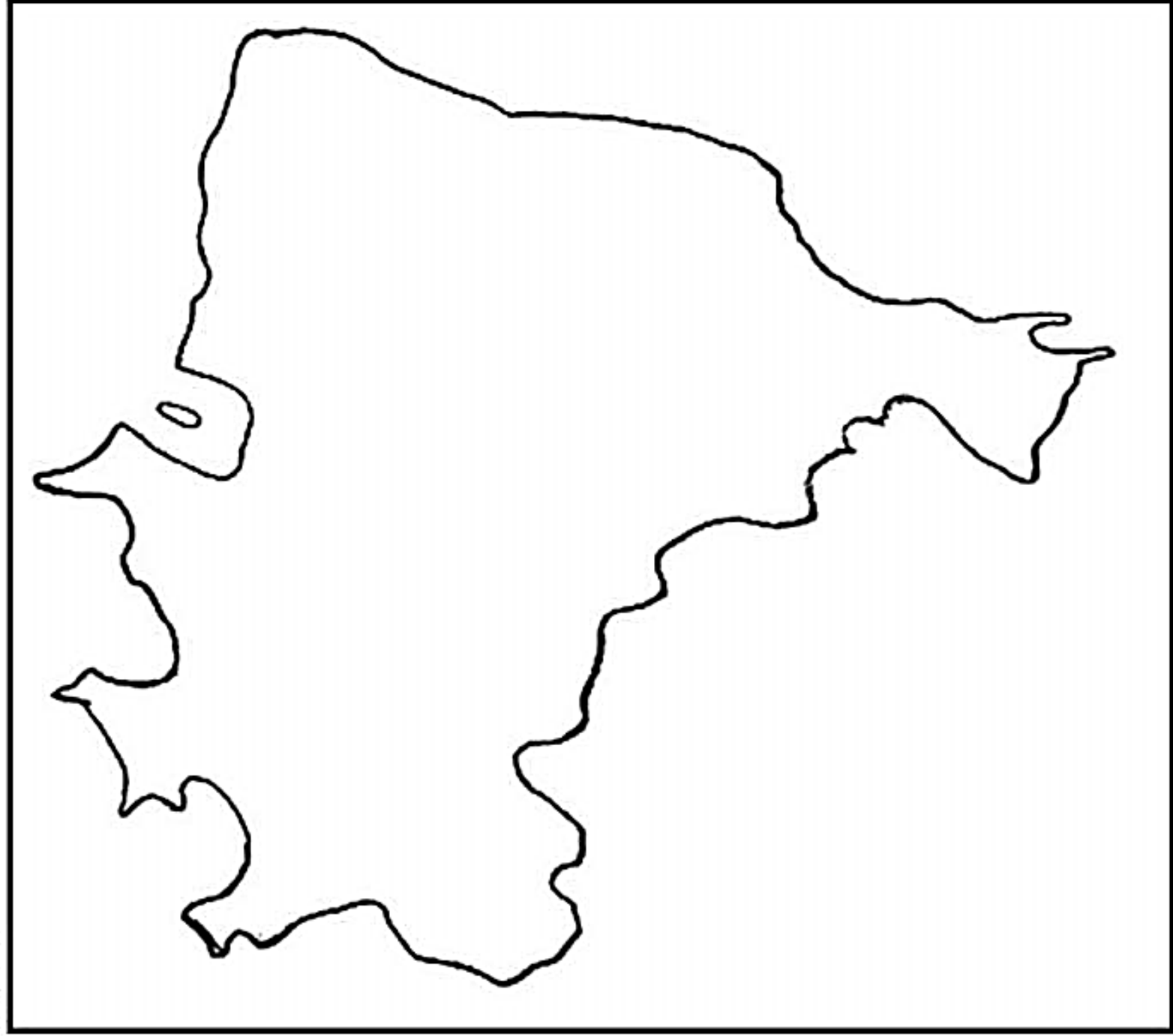


SUGESTÃO DE VÍDEO: <https://www.youtube.com/watch?v=wURgJEo7YWw>, (HISTÓRIA INFANTIL SOBRE A INDEPENDÊNCIA DO BRASIL COM A TURMA DA MÔNICA).

NOME: _____ - DATA: _____


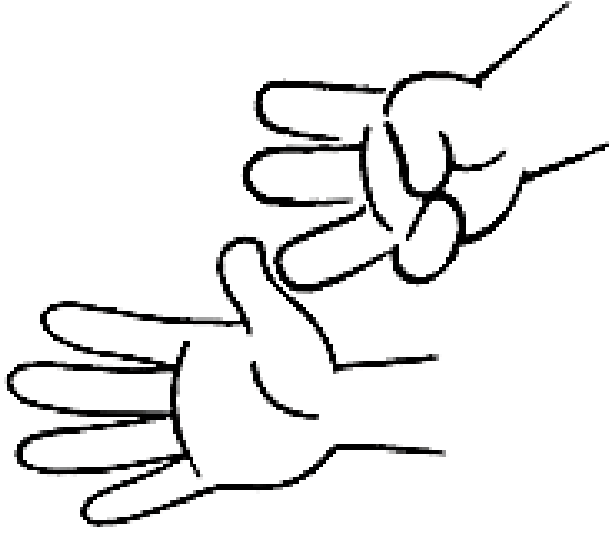
Atividade – Data: 08/09/2021

COLE PEDACINHOS DE PAPEL VERDE E AMARELO NO MAPA DO BRASIL.




NOME: _____ - DATA: _____

**OLÁ!
SOU O
NÚMERO**



1- CUBRA, SEGUINDO A DIREÇÃO DAS SETAS:



2- AGORA, MOSTRE QUE APRENDEU:



NOME: _____

- DATA: _____

Atividade – Data: 10/09/2021

BRINCADEIRA: CIRCUITO DE MOVIMENTO COM SAPATOS

A BRINCADEIRA É ASSIM...


PRIMEIRO VOCÊ VAI PRECISAR PEGAR PELO MENOS 10 PARES DE SAPATO. PODE SER MAIS, SE VOCÊ TIVER.



O PASSO SEGUINTE É FAZER UMA FILEIRA COM OS SAPATOS. MAS ATENÇÃO, OS SAPATOS PRECISAM SER COLOCADOS EM DIREÇÕES DIFERENTES. UM PAR APONTA PARA A FRENTE, OUTRO PARA A DIREITA, OUTRO PARA ESQUERDA, E POR AÍ VAI.

O CIRCUITO CONSISTE EM PEDIR PARA AS CRIANÇAS FAZEREM UMA SEQUÊNCIA DE PULOS SEGUINDO A DIREÇÃO DO SAPATO. SE O SAPATO ESTIVER APONTADO PARA FRENTE, ELA PULA PARA A FRENTE. SE O PAR ESTIVER VOLTADO PARA O LADO DIREITO, A CRIANÇA PULA PARA O LADO DIREITO E ASSIM SUCESSIVAMENTE.

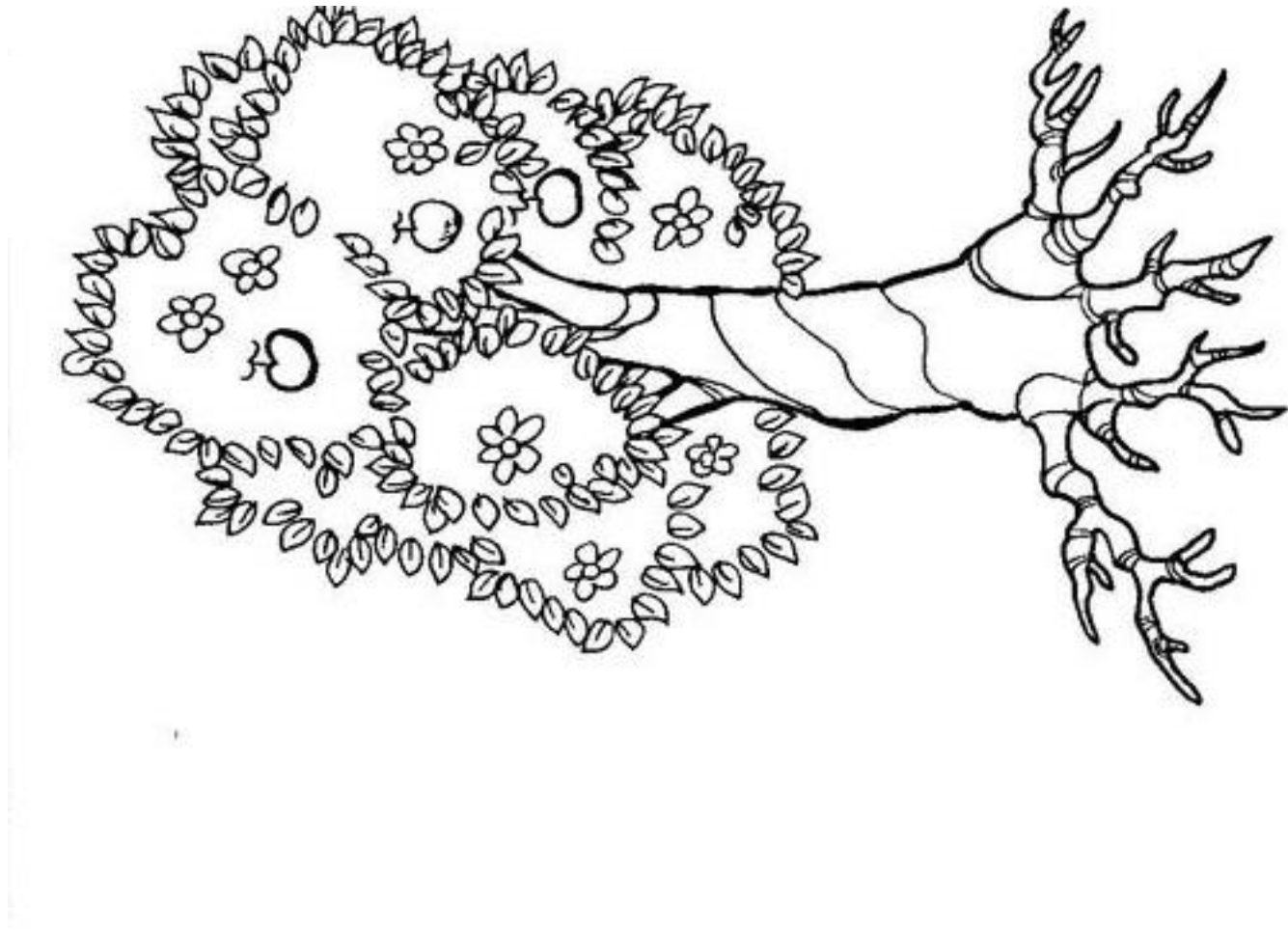
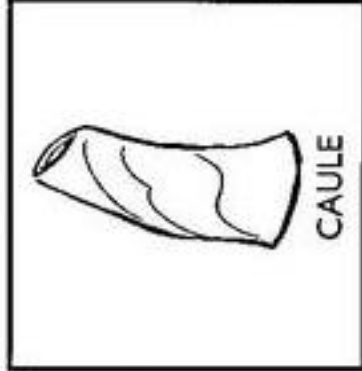

1 - PROCURE E PINTE COM SUA COR FAVORITA, TODAS AS LETRAS H QUE ENCONTRAR.
DEIXE O HIPOPÓTAMO BEM COLORIDO



Atividade – Data: 14/09/2021

ANTES DE REALIZAR A ATIVIDADE, ASSITA AO VÍDEO INDICADO ABAIXO.
SUGESTÃO DE VÍDEO: <https://www.youtube.com/watch?v=SDf-vLgPJtI>, (O DIÁRIO DE MIKA | O PÉ DE FEIJÃO #EPISÓDIO).

LIGUE AS PARTES DAS PLANTAS NOS LUGARES CORRESPONDENTES DA ÁRVORE.

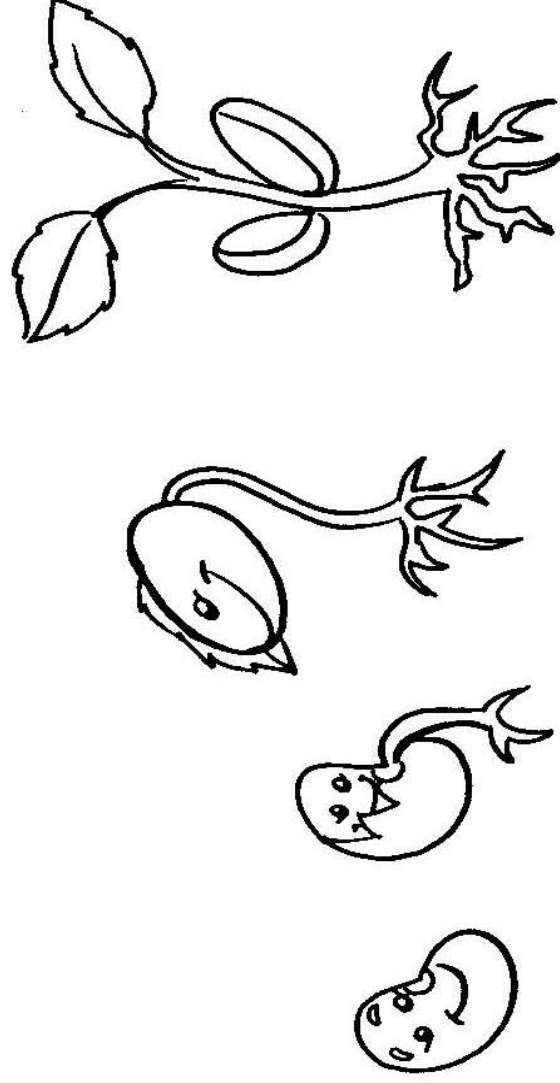


NOME: _____

- DATA: _____

QUERIDA FAMÍLIA AUXILE A CRIANÇA NESSA ATIVIDADE, OBSERVANDO NA PRÁTICA O CRESCIMENTO DAS PARTES DAS PLANTAS. REGISTRE ESSA ATIVIDADE E ENVIE PARA A PROFESSORA.

As sementinhas geralmente ficam dentro dos frutos, mas quando elas caem sobre o solo, podem germinar e originar uma linda plantinha.



1. Molha bem o algodão com água e em seguida coloque-o dentro do copinho;
2. Pegue as sementinhas de feijão e coloque-as no algodão que está dentro do copo;
3. É importante que o copinho fique em ambiente onde tenha luz solar;
4. Não esqueça de deixar o algodão sempre húmido, para que as sementinhas consigam se desenvolver;
5. Espere alguns dias e verá as sementinhas germinarem!

NOME: _____ - DATA: _____

BRINCADEIRA: BASQUETE DE BALDE

QUERIDA FAMÍLIA, PARA FAZER ESSAS BRINCADEIRAS, VOCÊ VAI PRECISAR DE UM BALDE OU CESTO DE LIXO, DUAS MEIAS ENROLADAS OU BOLINHAS FEITAS DE PAPEL.

A PRIMEIRA DICA É COLOCAR O BALDE ENCOSTADO EM UMA PAREDE E PEDIR PARA A CRIANÇA JOGAR A MEIA ENROLADA OU BOLA DE PAPEL PARA ACERTAR O BALDE.

A CRIANÇA COMEÇA PERTO DO CESTO E, A CADA BOLA QUE ACERTA, DÁ UM PASSO PARA TRÁS ANTES DE JOGAR A PRÓXIMA MEIA OU BOLA. COM ISSO VAI AUMENTANDO A DISTÂNCIA DO LANÇAMENTO E VAI FICANDO MAIS DIFÍCIL.

PARA FICAR MAIS ANIMADO, VOCÊ PODE FAZER UMA PARTIDA VALENDO PONTOS. QUEM FIZER 5 PONTOS PRIMEIRO GANHA. LEMBRANDO QUE O LANÇAMENTO PRECISA SER FEITO DO MESMO LUGAR ATÉ ACERTAR. QUANDO A CRIANÇA ACERTA, DÁ UM PASSO PARA TRÁS. DÁ PARA FAZER VARIAÇÕES, COMO TENTAR JOGAR A BOLA DE COSTAS!



FONTES:

Capa - <https://colorindo.org/monstros-sa/> - ACESSO DIA: 23/08/2021;

1 - <https://professoraivaniferreira.blogspot.com/2017/01/calendario-2017-para-imprimir-e-colorir.html> - ACESSO: 23/08/2021;

2 - <https://es.liveworksheets.com/zu1254934hg> - ACESSO: 23/08/2021;

3 - <http://1.bp.blogspot.com/-YS5dcRk8mgw/Uzqrh0s8tTI/AAAAAAAAAVzA/5zxTJ2UCDww/s1600/LETRA+H.png> - ACESSO: 23/08/2021;

4 - <https://2.bp.blogspot.com/>-

[UxySmnNQ6EU/WtTWxfGK11I/AAAAAAAAAiYI/Ge1pov1yRaYdf0fSQ6pberPEu559o_WmwCLcBGAs/s1600/QUANTIDADE%2BCORRESPONDENTE.png](https://2.bp.blogspot.com/UxySmnNQ6EU/WtTWxfGK11I/AAAAAAAAAiYI/Ge1pov1yRaYdf0fSQ6pberPEu559o_WmwCLcBGAs/s1600/QUANTIDADE%2BCORRESPONDENTE.png) - ACESSO: 23/08/2021;

5 - <https://soatividades.com/atividades-dia-da-independencia-brasil-para-educacao-infantil/> - ACESSO: 23/08/2021;

5 - <https://www.youtube.com/watch?v=wURgJEo7YWs> - ACESSO: 23/08/2021;

6 - <https://www.atividadeseducacaoinfantil.com.br/datas-comemorativas/atividades-independencia-brasil-colorir/> - ACESSO: 23/08/2021;

7 - <https://3.bp.blogspot.com/>-

[z68cZzTVVsg/WSWdguLESzI/AAAAAAAAAgS4/2PjLySbNWO8UqCeCyI1SL7S2j5oQWDZSwCLcB/s1600/NUMERAL%2B8png.png](https://3.bp.blogspot.com/z68cZzTVVsg/WSWdguLESzI/AAAAAAAAAgS4/2PjLySbNWO8UqCeCyI1SL7S2j5oQWDZSwCLcB/s1600/NUMERAL%2B8png.png) - Acesso: 23/08/21;

8 - <https://www.tempojunto.com/2021/03/01/circuito-de-movimento-para-fazer-dentro-de-casa/> - ACESSO DIA: 23/08/21;

9 - <https://1.bp.blogspot.com/-pVHhvOvRLWw/Xp2zdc6ue8I/AAAAAAAAAm-E/xV->

[TvcLzo4IAKomWzR_0W0dmYXfg7_ZBwCNcBGAsYHQ/s1600/LETRA%2BH%2B.png](https://1.bp.blogspot.com/TvcLzo4IAKomWzR_0W0dmYXfg7_ZBwCNcBGAsYHQ/s1600/LETRA%2BH%2B.png) - ACESSO DIA: 23/08/2021;

10 - [https://www.pinterest.ru/pin/364299057352616912/?amp_client_id=CLIENT_ID\(&mweb_unauth_id=&simplified=true](https://www.pinterest.ru/pin/364299057352616912/?amp_client_id=CLIENT_ID(&mweb_unauth_id=&simplified=true) - ACESSO: 23/08/2021;

10 - <https://www.youtube.com/watch?v=SDf-vLgPJTl> - ACESSO DIA - ACESSO: 23/08/2021;

11 - https://1.bp.blogspot.com/-pVCCu0ctdJQ/V_GZ1AtwUkI/AAAAAABQ6s/lbxgixwLp8429EOiKSQFM5hycPRpYjujwCLcB/s1600/atividades-plantas-vegetais-educa%25C3%25A7%25C3%25A3o-infantil-imprimir-partes-raiz-caule-folha-flor-fruto%2B%25285%2529.jpg - ACESSO DIA: - ACESSO: 23/08/2021;

12 - <https://www.tempojunto.com/2020/06/01/brincadeiras-para-gastar-energia-dentro-de-casa/> - ACESSO: 23/08/2021;