

Atividades Remotas 10

Escola: E.M Criança Feliz "Profª. Vitória Evany Miguel Cordeiro"



Nome: _____ - Fase II - E

(Professora: Daniela Elaine Vieira Cardoso)

Data de Entrega: 20/09/2021(Período: 30/08/21 a 17/09/21).

Senhores Pais ou Responsáveis

Devido a pandemia do Covid-19 (Coronavírus), que atinge o mundo nesse momento, foi necessárias adaptações para que os alunos continuem com a aprendizagem em casa, e o papel da família será de suma importância, segue aqui nessa apostila atividades datadas que se possível deverão ser realizadas no respectivo dia da reposição.

Atenção

Orientações Gerais para a realização das atividades.

- ✓ As atividades estão datadas com a data remota;
- ✓ Realizar a leitura de todas as atividades junto com a criança;
- ✓ Explicar ao aluno o que será necessário ser feito, cada atividade traz orientações de como serem realizadas;
- ✓ A apostila vem com objetivo das atividades no roteiro;
- ✓ Solicitar aos alunos que realizem a pintura bem caprichada dos desenhos, inclusive da capa;
- ✓ Na medida do possível registrar com fotos ou vídeos e enviar no grupo da sala, pelo WhatsApp;
- ✓ Pedimos a gentileza de cuidarem dessas atividades, pois as mesmas terão que ser devolvidas;

É muito importante o treino e escrita do nome e data em todas as atividades solicitadas, evitando assim dificuldades futuras.


Aqui deixamos nosso agradecimento e admiração por cada família, pelo empenho e esforço realizado em casa.

Qualquer dúvida, estou à disposição!

Atenciosamente, Profª Daniela.

Atividade – Data: 30/08/2021

NA ESCOLA, JÁ ERA ROTINA, AS CRIANÇAS APRENDEREM SOBRE DIA, SEMANA E MÊS, SEGUIE O CALENDÁRIO DO MÊS DE AGOSTO E SETEMBRO, PARA SEREM COLORIDOS DE ACORDO COM A DATA DE CADA ATIVIDADE.



**AGOSTO
2021**

D	S	T	Q	Q	S	S
29	30	31				



**CALENDÁRIO
SETEMBRO
2021**

D	S	T	Q	Q	S	S
			1	2	3	4
5	6	7	8	9	10	11
12	13	14	15	16	17	18

COLE OS ELEMENTOS DA NATUREZA NO LUGAR CERTO



TERRA

ÁGUA

AR

FOGO

RECORTAR



TERRA



ÁGUA












AR



FOGO

HOJE VAMOS CONHECER A LETRA H

	<p>HAMSTER</p> 	<p>HÉLICE</p> 
<p>HARRY POTTER</p> 	<p>HARPA</p> 	<p>HIDRANTE</p> 
<p>HERÓI</p> 	<p>HORRÍVEL</p> 	

PRODUTOS QUE INICIAM COM A LETRA H




JOGO DA MEMÓRIA




HIPOPÓTAMO



HIPOPÓTAMO



HÉLICE



HÉLICE



HARPA



HARPA




HUGO



HUGO

APRENDENDO A QUANTIDADE COM PALITOS DE SORVETE



UTILIZANDO PRATINHOS QUE PODEM SER DESCARTÁVEIS OU DE PLÁSTICO, SEPARAR TRÊS E COLOCAR O NUMERAL DE 1 A 3 AO LADO DE CADA PRATINHO.

ISTO FEITO, UTILIZAR OS PALITOS DE SORVETE QUE SERÃO ENCAMI-NHADOS JUNTO COM ESTE MATERIAL, PARA COLOCAR A QUANTIDADE CORRESPONDENTE.

LEIA O TEXTO ABAIXO, EM SEGUIDA ASSISTA O VÍDEO EM HOMENAGEM AO DIA SETE DE SETEMBRO – INDEPENDÊNCIA DO BRASIL.




SUGESTÃO DE VÍDEO: <https://www.youtube.com/watch?v=dzt0hfo3k1M>,
INDEPENDÊNCIA DO BRASIL- HISTÓRIA PARA CRIANÇAS.

Atividade – Data: 08/09/2021

USANDO TINTA GUACHE MISTURE AS CORES ABAIXO E VAMOS VER QUE COR APARECE



OBSERVAÇÃO: ESTA ATIVIDADE PODERÁ SER FEITA EM UM PRATINHO DESCARTÁVEL OU DE PLÁSTICO CASO NÃO CONSIGA EXECUTAR NO PAPEL.



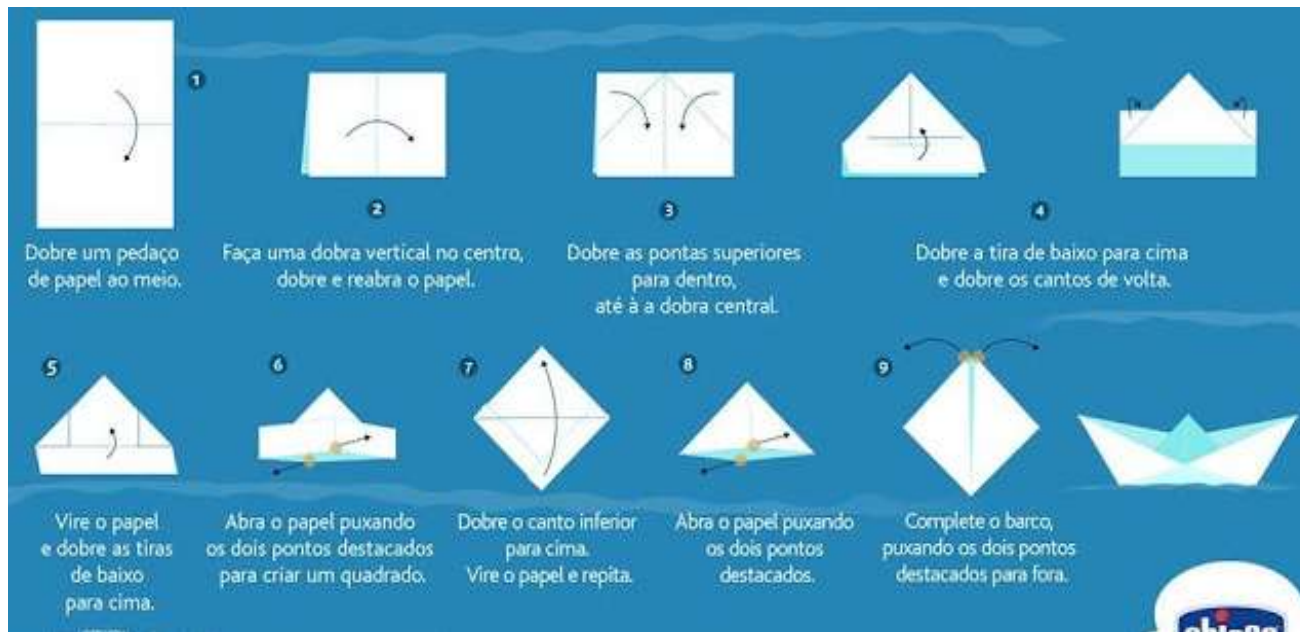
Sugestão: Assistir o vídeo musical - Xuxa- Misturando as cores/onde estão as cores?(colours all arround). Disponível no Youtube.



Vídeo disponível em: <https://www.youtube.com/watch?v=uoA3OB35EjY>



QUERIDA FAMÍLIA... FAZENDO BARQUINHO DE PAPEL COM SEU FILHO VOCÊ VAI PRECISAR:
DE PAPÉIS E JORNAIS
TESOURA (OPCIONAL) PARA FAZER DE VÁRIOS TAMANHOS.
EM SEGUIDA COLOQUE SEUS BARQUINHOS EM UM BALDE COM ÁGUA, CONTE HISTÓRIAS,
FAÇA COMPETIÇÕES...SOLTE SUA IMAGINAÇÃO E SE DIVIRTAM!



SUGESTÃO: APÓS CONFECCIONAR O BARQUINHO MOSTRAR QUE HÁ 1 BARQUINHO MOSTRANDO O NÚMERO 1 (NÚMERO/QUANTIDADE)

QUERIDA FAMÍLIA AUXILIE E BRINQUE COM A CRIANÇA NESSA ATIVIDADE.

BRINCADEIRA: ESTÁTUA

MATERIAL NECESSÁRIO: APARELHO DE SOM OU CELULAR COM MÚSICAS ANIMADAS E DE DIFERENTES RITMOS.

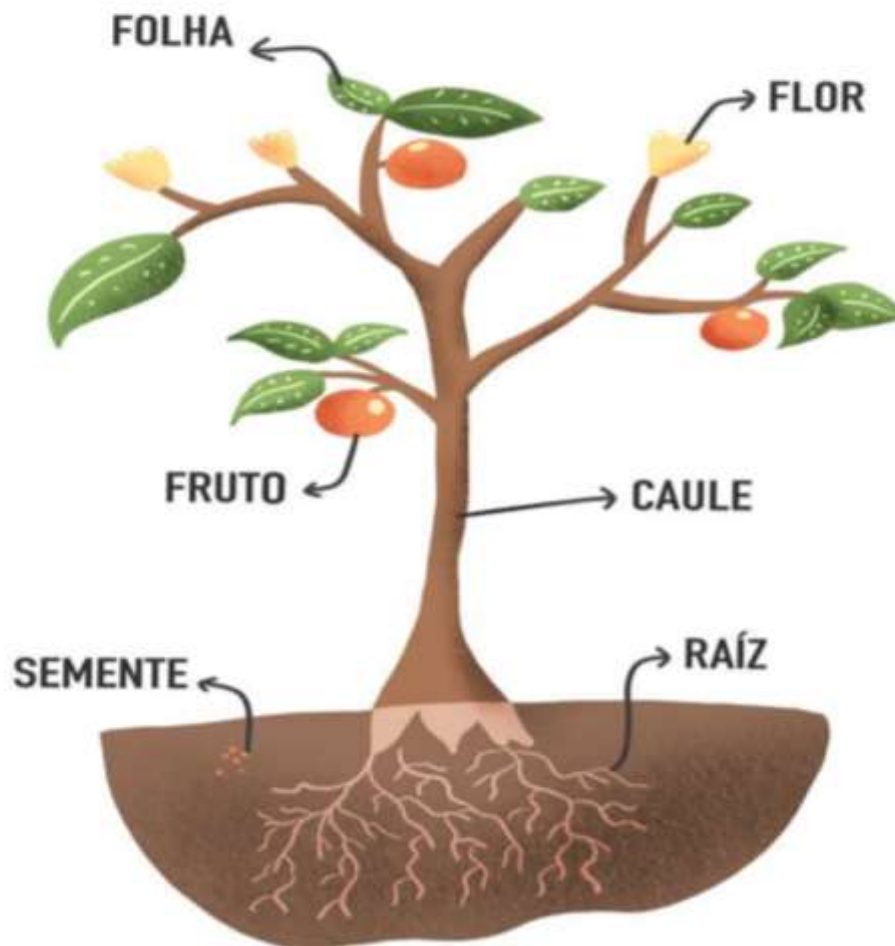
COMO BRINCAR:

- DEFINA QUEM SERÁ O COMANDANTE DA BRINCADEIRA, QUE IRÁ CONTROLAR O VOLUME DO APARELHO DE SOM;
- ENQUANTO A MÚSICA TOCA, OS DEMAIS PARTICIPANTES DANÇAM E, QUANDO ELA PARAR, TODOS FICAM IMÓVEIS COMO ESTÁTUA;
- O COMANDANTE, ENTÃO, PROCURA PROVOCAR RISOS NAS ESTÁTUAS, MAS SEM TOCA-LÁS;
- QUANDO UM DOS PARTICIPANTES RIR OU SE MEXER, A RODADA TERMINA E SE FAZ UM NOVO SORTEIO PARA DEFINIR UM NOVO COMANDANTE DA RODADA.



Atividade – Data: 13/09/2021

PARTES DA PLANTA



ANTES DE REALIZAR A ATIVIDADE, ASSITA AO VÍDEO INDICADO ABAIXO.

SUGESTÃO DE VÍDEO: <https://www.youtube.com/watch?v=SKPd7EcdjgQ> (Aprendendo as partes das PLANTAS e suas funções || Raízes, Folhas, Caule, Flores, Frutos e Sementes).

COLE AS PARTES DAS PLANTAS NOS LUGARES CERTOS

SEMENTE

CAULE

RAIZ


FOLHA

FLOR

FRUTO


ÁRVORE

RECORTAR



Atividade – Data: 14/09/2021

- COMPLETE AS ASAS DAS BORBOLETAS DE ACORDO COM AS BOLINHAS JÁ EXISTENTES USANDO O DEDINHO E TINTA GUACHE OU PINTURA A DEDO, DEIXANDO-AS IGUAIS.



Atividade – Data: 16/09/2021

Material:

- ✓ um copinho transparente
- ✓ uma bolinha de algodão esterilizada (a bolinha deve ser do tamanho ideal para forrar o fundo do recipiente em que será plantado);
- ✓ grãos de feijão;
- ✓ água.

Procedimentos:

1. Molha bem o algodão com água e em seguida coloque-o dentro do copinho;
2. Pegue as sementinhas de feijão e coloca-as no algodão que está dentro do copo;
3. É importante que o copinho fique em ambiente onde tenha luz solar;
4. Nunca te esqueças de deixar o algodão sempre húmido, para que as sementinhas consigam se desenvolver;
5. Espere alguns dias e verá as sementinhas germinar!

QUERIDA FAMÍLIA AUXILE A CRIANÇA
NESSA ATIVIDADE, OBSERVANDO NA
PRÁTICA O CRESCIMENTO DAS PARTES
DAS PLANTAS. REGISTRE ESSA
ATIVIDADE E ENVIE PARA A PROFESSORA.



BRINCADEIRA: PASSA ANEL



ATIVIDADE EM FAMÍLIA, ONDE UM É ESCOLHIDO PARA PASSAR O ANEL PELA MÃO DE OUTRAS PESSOAS, INCLUSIVE DA CRIANÇA, TODOS OS PARTICIPANTES PERMANECEM COM AS MÃOS UNIDAS E ENTREABERTAS EM FORMA DE CONCHA.

ASSIM, O PASSADOR DEIXA DISCRETAMENTE O ANEL NA MÃO DE ALGUM JOGADOR E POR FIM, ESCOLHE OUTRO JOGADOR PARA ADIVINHAR COM QUEM FICOU O ANEL. SE ESTE NÃO CONSEGUIR ACERTAR, COMEÇA NOVAMENTE COM AQUELE QUE FICOU COM O ANEL.

FONTES:

- Capa -<https://produto.mercadolivre.com.br/MLB-1611752002-painel-redondo-em-tecido-monstros-sa-15m>- ACESSO DIA: 23/08/2021;
- 1 - <https://professorairvaniferreira.blogspot.com/2017/01/calendario-2017-para-imprimir-e-colorir.html> <http://ler-com-prazer.blogspot.com/2017/02/projeto-super-herois-nao-nos-somos.html> - ACESSO: 23/08/2021;
- 2- <http://5cpreservandoavida.blogspot.com/2014/08/blog-post.html> ACESSO EM: 26/08/2021
- 2-<https://www.goconqr.com/slide/13763544/os-elementos-da-natureza>-ACESSO EM: 27/08/2021
- 3 - <http://1.bp.blogspot.com/-YS5dcRk8mgw/Uzqrh0s8fTI/AAAAAAAAAVzA/5zxTJ2UCDww/s1600/LETRA+H.png>- ACESSO: 23/08/2021;
- 4 -<https://www.ideiacriativa.org/2016/08/atividade-numero-e-quantidade-recorte-colagem-primavera.html> - ACESSO: 23/08/2021;
- 5 - <https://danieducar.com.br/atividades-de-alfabetizacao-independencia-do-brasil/> - ACESSO: 23/08/2021;
- 5 - <https://www.youtube.com/watch?v=dzt0hfo3k1M> - ACESSO: 23/08/2021;
- 6 - <https://thumbs.dreamstime.com> ACESSO EM: 25/08/2021
- 6- <https://media.istockphoto.com/illustrations/watercolor-stain-stains-on-white-background-illustration-id940569358?k=6&m=940569358&s=> ACESSO 26/08/2021
- 6- SOFTWARE BOARDMAKER -MAYER JOHNSON- Clik Tecnologia assistiva.
- 7 - <http://estsion.com.br/sp/fundamental/semana-da-crianca-integral-fund-i-brincando-com-agua-barquinho-de-papel> -ACESSO 25/08/2021
- 8 - <https://www.todamateria.com.br/jogos-populares/> – ACESSO DIA: 23/08/21;
- 9 - <https://comofazeremcasa.net/wp-content/uploads/2020/03/molde-de-borboleta-2.jpg/> - ACESSO DIA: 23/08/2021;
- 10 - <https://www.passeidireto.com/arquivo/90117856/p> - ACESSO: 23/08/2021;
- 10 - <https://www.youtube.com/watch?v=SKPd7EcdjgQ> - ACESSO DIA - ACESSO: 23/08/2021;
- 11 - <https://www.apaenovafriburgo.org.br/agenda-do-feijao-atividade/> - ACESSO DIA: - ACESSO: 23/08/2021;
- 11- <https://www.colegioweb.com.br/biologia/reproducao-plantas-flores.html>. ACESSO: 26/08/2021
- 12 - <https://www.todamateria.com.br/brincadeiras-folcloricas/> - ACESSO: 23/08/2021;

