

# Atividades Remotas 10

*Escola: E.M Criança Feliz "Profª. Vitória Evany Miguel Cordeiro"*



Nome: \_\_\_\_\_ - Fase II - G

(Professora: Fernanda Lemos da Silva)

**Data de Entrega: 20/09/2021(Período: 30/08/21 a 17/09/21).**

## **Senhores Pais ou Responsáveis**

Devido a pandemia do Covid-19 (Coronavírus), que atinge o mundo nesse momento, foi necessárias adaptações para que os alunos continuem com a aprendizagem em casa, e o papel da família será de suma importância, segue aqui nessa apostila atividades datadas que se possível deverão ser realizadas no respectivo dia da reposição.

## **Atenção**

### **Orientações Gerais para a realização das atividades.**

- ✓ As atividades estão datadas com a data remota;
- ✓ Realizar a leitura de todas as atividades junto com a criança;
- ✓ Explicar ao aluno o que será necessário ser feito, cada atividade traz orientações de como serem realizadas;
- ✓ A apostila vem com objetivo das atividades no roteiro;
- ✓ Solicitar aos alunos que realizem a pintura bem caprichada dos desenhos, inclusive da capa;
- ✓ Na medida do possível registrar com fotos ou vídeos e enviar no grupo da sala, pelo WhatsApp;
- ✓ Pedimos a gentileza de cuidarem dessas atividades, pois as mesmas terão que ser devolvidas;
- ✓ É muito importante o treino e escrita do nome e data em todas as atividades solicitadas, evitando assim dificuldades futuras.


Aqui deixamos nosso agradecimento e admiração por cada família, pelo empenho e esforço realizado em casa.

**Qualquer dúvida, estou à disposição!**

Atenciosamente, Profª Fernanda.

Atividade – Data: 30/08/2021

NA ESCOLA, JÁ ERA ROTINA, AS CRIANÇAS APRENDEREM SOBRE DIA, SEMANA E MÊS, SEGUIE O CALENDÁRIO DO MÊS DE AGOSTO E SETEMBRO, PARA SEREM COLORIDOS DE ACORDO COM A DATA DE CADA ATIVIDADE.



**AGOSTO  
2021**

<b>D</b>	<b>S</b>	<b>T</b>	<b>Q</b>	<b>Q</b>	<b>S</b>	<b>S</b>
29	30	31				



**CALENDÁRIO  
SETEMBRO  
2021**

<b>D</b>	<b>S</b>	<b>T</b>	<b>Q</b>	<b>Q</b>	<b>S</b>	<b>S</b>
			<b>1</b>	<b>2</b>	<b>3</b>	<b>4</b>
<b>5</b>	<b>6</b>	<b>7</b>	<b>8</b>	<b>9</b>	<b>10</b>	<b>11</b>
<b>12</b>	<b>13</b>	<b>14</b>	<b>15</b>	<b>16</b>	<b>17</b>	<b>18</b>

**COLE OS ELEMENTOS DA NATUREZA NO LUGAR CERTO**



**TERRA**

**ÁGUA**

**AR**

**FOGO**

RECORTAR



**TERRA**



**ÁGUA**












**AR**



**FOGO**

# HOJE VAMOS CONHECER A LETRA H


	<p>HAMSTER</p> 	<p>HÉLICE</p> 
<p>HARRY POTTER</p> 	<p>HARPA</p> 	<p>HIDRANTE</p> 
<p>HERÓI</p> 	<p>HORRÍVEL</p> 	

PRODUTOS QUE INICIAM COM A LETRA H





RECORTAR E COLAR A LETRA H E DEPOIS CUBRA O PONTILHADO



HIPOPÓTAMO



RECORTAR





H

B

H

VAMOS COBRIR O PONTILHADO DA LETRA H.



# JOGO DA MEMÓRIA



HIPOPÓTAMO



HIPOPÓTAMO



HÉLICE



HÉLICE



HARPA



HARPA



HUGO








HUGO

NOME \_\_\_\_\_

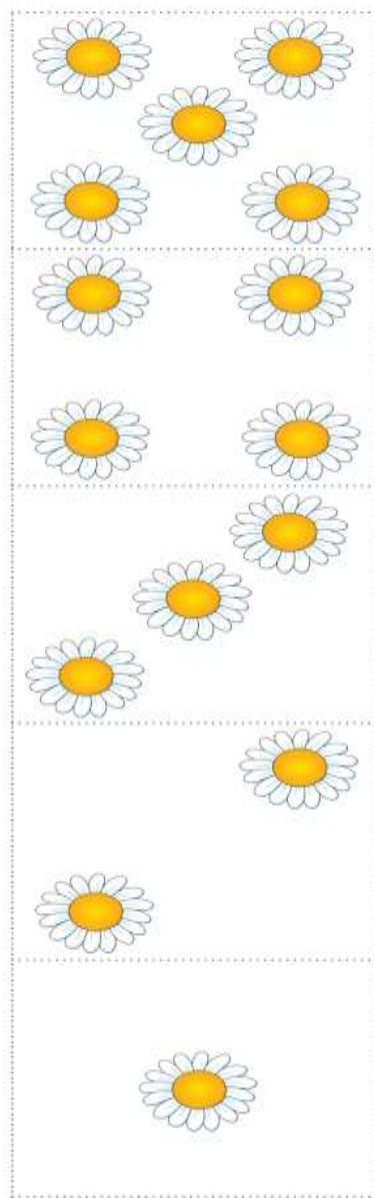


### ATIVIDADE

 <b>1</b>	
 <b>2</b>	
 <b>3</b>	
 <b>4</b>	
 <b>5</b>	



RECORTE E COLE  
DE ACORDO COM A  
QUANTIDADE.



LEIA O TEXTO ABAIXO, EM SEGUIDA ASSISTA O VÍDEO EM HOMENAGEM AO DIA SETE DE SETEMBRO – INDEPENDÊNCIA DO BRASIL.

# INDEPENDÊNCIA DO BRASIL



A FAMÍLIA DE D. PEDRO, QUERIA QUE O BRASIL  
PERTENCESSE A PORTUGAL  
ELE MONTOU EM SEU CAVALO COM SEUS  
CAVALEIROS E FOI ATÉ AS MARGENS DO RIO  
IPETRANGA EM SÃO PAULO E GRITOU:

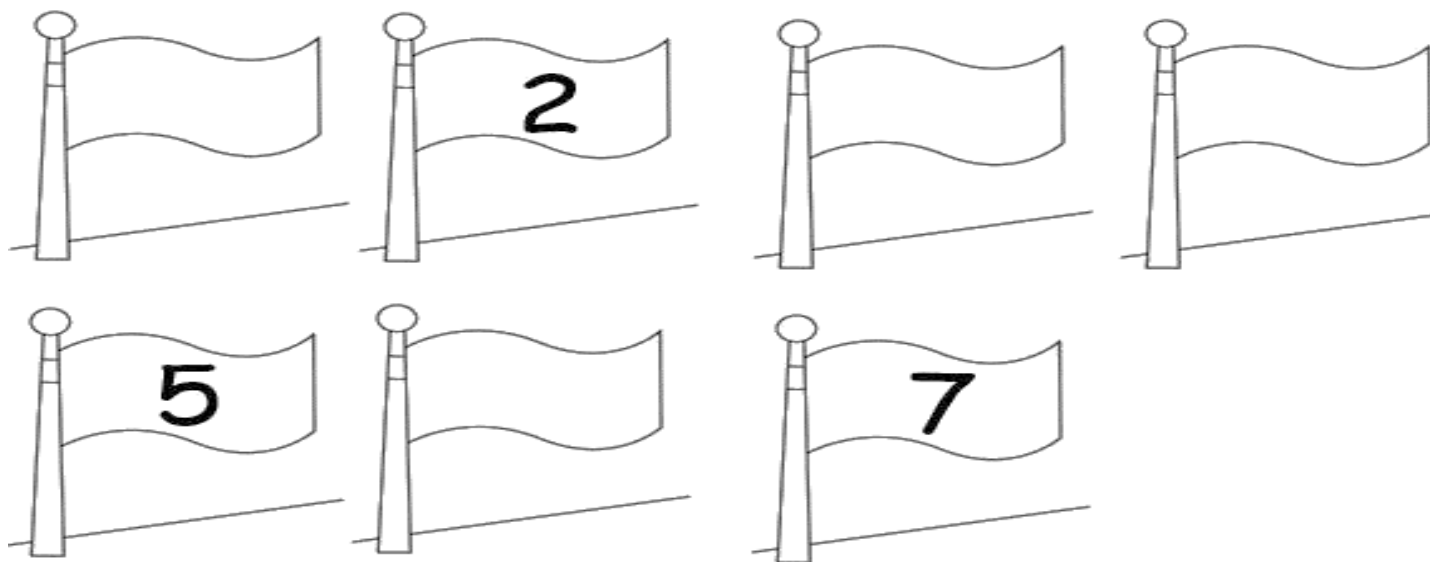
**INDEPENDÊNCIA OU MORTE.**

SUGESTÃO DE VÍDEO:  
<https://www.youtube.com/watch?v=dzt0hfo3k1M>,  
INDEPENDÊNCIA DO  
BRASIL- HISTÓRIA  
PARA CRIANÇAS.

# TRABALHANDO INDEPENDÊNCIA DO BRASIL

COMPLETE A SEQUÊNCIA DE NUMERAIS,  
ATÉ O DIA DA INDEPENDÊNCIA.

Atividade – Data: 08/09/2021

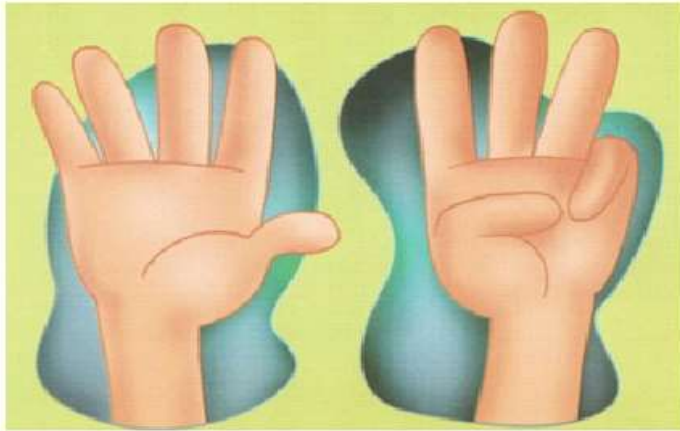




RECORTAR



**1 2 3 4 5 6 7**



## CUBRA O PONTILHADO



Sugestão: Assista o vídeo - número 8 - Os pequerruchos- almanaque. Disponível no youtube



**Atividade – Data: 10/09/2021**

BRINCADEIRA: JOGO DO SÉRIO



NO JOGO DO SÉRIO, É PRECISO CONTER AS RISADAS.

QUERIDA FAMÍLIA, EM DUPLAS COM A CRIANÇA, UM DE FRENTE PARA O OUTRO, TENDE FAZER A OUTRA PESSOA RIR MANTENDO-SE SÉRIA. VALE FAZER CARETAS PARA TENTAR DESCONCENTRAR O OUTRO PARTICIPANTE.

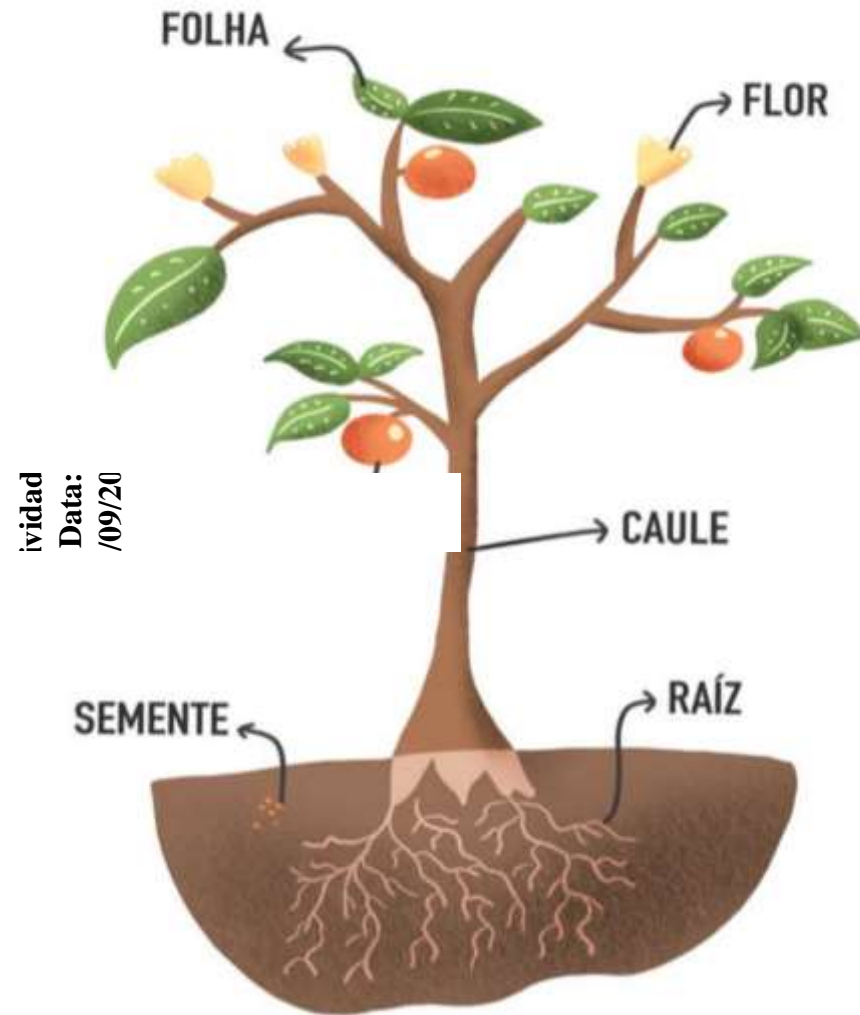
GANHA QUEM CONSEGUIR SE MANTER SÉRIO MESMO DEPOIS DE TER FEITO TANTA PALHAÇADA.

Atividade – Data: 13/09/2021

1 - PROCURE E PINTE COM SUA COR FAVORITA, TODAS AS LETRAS H QUE ENCONTRAR.  
DEIXE O HIPOPÓTAMO BEM COLORIDO



# PARTES DA PLANTA



ividad  
Data:  
/09/20

ANTES DE REALIZAR A ATIVIDADE, ASSITA AO VÍDEO INDICADO ABAIXO.

SUGESTÃO DE VÍDEO: <https://www.youtube.com/watch?v=SKPd7EcdjgQ> (Aprendendo as partes das PLANTAS e suas funções || Raízes, Folhas, Caule, Flores, Frutos e Sementes).

COLE AS PARTES DAS PLANTAS NOS LUGARES CERTOS

**SEMENTE**

**CAULE**

**RAIZ**


**FOLHA**

**FLOR**

**FRUTO**

**ÁRVORE**

RECORTAR



**Material:**

- ✓ um copinho transparente
- ✓ uma bolinha de algodão esterilizada (a bolinha deve ser do tamanho ideal para ferrar o fundo do recipiente em que será plantado);
- ✓ grãos de feijão;
- ✓ água.

**Procedimentos:**

1. Molha bem o algodão com água e em seguida coloque-o dentro do copinho;
2. Pegue as sementinhas de feijão e coloca-as no algodão que está dentro do copo;
3. É importante que o copinho fique em ambiente onde tenha luz solar;
4. Nunca te esqueças de deixar o algodão sempre húmido, para que as sementinhas consigam se desenvolver;
5. Espera alguns dias e verá as sementinhas germinar!

QUERIDA FAMÍLIA AUXILE A CRIANÇA  
NESSA ATIVIDADE, OBSERVANDO NA  
PRÁTICA O CRESCIMENTO DAS PARTES  
DAS PLANTAS. REGISTRE ESSA  
ATIVIDADE E ENVIE PARA A PROFESSORA.





BRINCADEIRA: PASSA ANEL



ATIVIDADE EM FAMÍLIA, ONDE UM É ESCOLHIDO PARA PASSAR O ANEL PELA MÃO DE OUTRAS PESSOAS, INCLUSIVE DA CRIANÇA, TODOS OS PARTICIPANTES PERMANECEM COM AS MÃOS UNIDAS E ENTREABERTAS EM FORMA DE CONCHA.

ASSIM, O PASSADOR DEIXA DISCRETAMENTE O ANEL NA MÃO DE ALGUM JOGADOR E POR FIM, ESCOLHE OUTRO JOGADOR PARA ADIVINHAR COM QUEM FICOU O ANEL. SE ESTE NÃO CONSEGUIR ACERTAR, COMEÇA NOVAMENTE COM AQUELE QUE FICOU COM O ANEL.

## FONTES:

- Capa -<https://produto.mercadolivre.com.br/MLB-1611752002-painel-redondo-em-tecido-monstros-sa-15m>- ACESSO DIA: 23/08/2021;
- 1 - <https://professorairvaniferreira.blogspot.com/2017/01/calendario-2017-para-imprimir-e-colorir.html> <http://ler-com-prazer.blogspot.com/2017/02/projeto-super-herois-nao-nos-somos.html> - ACESSO: 23/08/2021;
- 2- <http://5cpreservandoavida.blogspot.com/2014/08/blog-post.html> ACESSO EM: 26/08/2021
- 2-<https://www.goconqr.com/slide/13763544/os-elementos-da-natureza>-ACESSO EM: 27/08/2021
- 3 - <http://1.bp.blogspot.com/-YS5dcRk8mgw/Uzqrh0s8tTI/AAAAAAAAAVzA/5zxTJ2UCDww/s1600/LETRA+H.png>- ACESSO: 23/08/2021;
- 4 -<https://www.ideiacriativa.org/2016/08/atividade-numero-e-quantidade-recorte-colagem-primavera.html> - ACESSO: 23/08/2021;
- 5 - <https://danieducar.com.br/atividades-de-alfabetizacao-independencia-do-brasil/> - ACESSO: 23/08/2021;
- 5 - <https://www.youtube.com/watch?v=dzt0hfo3k1M> - ACESSO: 23/08/2021;
- 6 - <https://pedagogiaaopedaletra.com/sugestoes-de-atividades-para-o-dia-da-independencia-7-de-setembro/> - ACESSO: 23/08/2021
- 7 - <https://www.soubarato.com.br/busca/urso-de-pelucia-gigante>-ACESSO 25/08/2021
- 7 - Vídeo disponível em: <https://www.youtube.com/watch?v=65Em>– ACESSO 25/08/2021
- 7- <https://br.pinterest.com/pin/498351514997783579/> - ACESSO :25/08/2021
- 8 - <https://www.todamateria.com.br/jogos-populares/> – ACESSO DIA: 23/08/21;
- 9 - <https://museulinguaportuguesa.org.br/atividades-com-a-letra-h/> - ACESSO DIA: 23/08/2021;
- 10 - <https://www.passeidireto.com/arquivo/90117856/p> - ACESSO: 23/08/2021;
- 10 - <https://www.youtube.com/watch?v=SKPd7EcdjgQ> - ACESSO DIA - ACESSO: 23/08/2021;
- 11 - <https://www.apaenovafriburgo.org.br/agenda-do-feijao-atividade/> - ACESSO DIA: - ACESSO: 23/08/2021;
- 11- <https://www.colegioweb.com.br/biologia/reproducao-plantas-flores.html>. ACESSO: 26/08/2021
- 12 - <https://www.todamateria.com.br/brincadeiras-folcloricas/> - ACESSO: 23/08/2021;