

E.M. PROFESSORA INÊS NUNES MAKIYAMA
1º ANO B - PROFESSORA: MILENA (SUBSTITUTA: IVANILDA)



10ª APOSTILA - 30/08 A 17/09

DEVOLUÇÃO DA APOSTILA SERÁ DIA 20/09

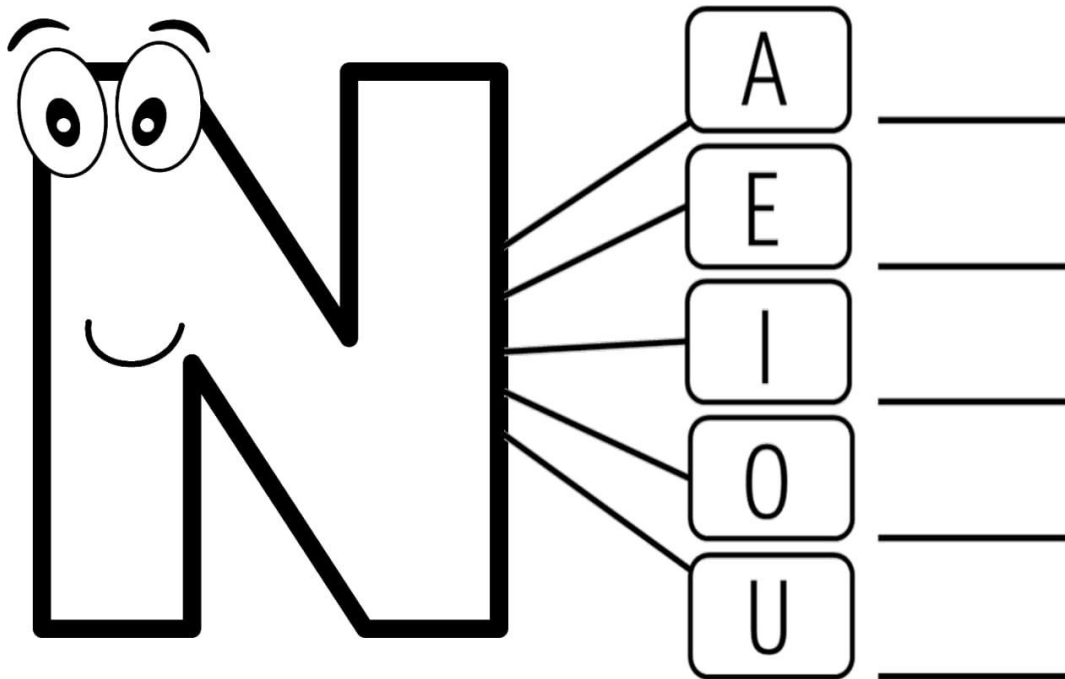
NOME: _____

EM "PROFESSORA INÊS NUNES MAKIYAMA"

IBIÚNA, 30 DE AGOSTO DE 2021

NOME:


EU SOU A LETRA N
PARA VOCÊ PEQUENINHO
VOU ENSINAR MEUS PEDACINHOS.



COMPLETE AS PALAVRAS ABAIXO COM AS
SÍLABAS: NA – NE – NI – NO – NU – NÃO



_____ VIO



_____ NHO



_____ VEM



_____ VELO



A _____



_____ VE



EM "PROFESSORA INÊS NUNES MAKIYAMA"

IBIÚNA, 30 DE AGOSTO DE 2021

NOME:

1- ESCREVA O NOME DE CADA FIGURA ABAIXO:



2- RESOLVA OS PROBLEMINHAS BAIXO:

A) LUCAS TINHA TRÊS BOLAS E GANHOU MAIS DUAS. QUANTAS BOLAS ELE TEM AGORA?



$$\square + \square = \square$$

B) ALICE TINHA CINCO BONECAS E GANHOU MAIS DUAS. QUANTAS BONECAS ELA TEM AGORA?



$$\square + \square = \square$$

C) ARTHUR TEM QUATRO PIPAS E GANHOU MAIS QUATRO. QUANTAS PIPAS ELE TEM AGORA?



$$\square + \square = \square$$

EM "PROFESSORA INÊS NUNES MAKIYAMA"

IBIÚNA, 30 DE AGOSTO DE 2021

NOME:

Atividade

I-ESCREVA OS NOMES DAS BRINCADEIRAS:

































EM "PROFESSORA INÊS NUNES MAKIYAMA"







IBIÚNA, 31 DE AGOSTO DE 2021

NOME:

1) Primeiro você deve treinar a leitura das palavras da lista abaixo. Depois, você deve ler as palavras para a mamãe. Copie as palavras da lista abaixo, no caderno:

NETO 	NAVIO 	NOIVA 	NEMO 
NEVE 	NENÊ 	NAVE 	NABO 
NOVELO 	DINO 	NETA 	NOTA 

2) Escreva o nome dos desenhos em silabas e, depois, copie-os:

 <input type="text"/> <input type="text"/> - <input type="text"/> <input type="text"/> <input type="text"/>	 <input type="text"/> <input type="text"/> - <input type="text"/> <input type="text"/> <input type="text"/>
 <input type="text"/> <input type="text"/> - <input type="text"/> <input type="text"/> <input type="text"/>	 <input type="text"/> <input type="text"/> - <input type="text"/> <input type="text"/> <input type="text"/>
 <input type="text"/> <input type="text"/> - <input type="text"/> <input type="text"/> <input type="text"/>	 <input type="text"/> <input type="text"/> - <input type="text"/> <input type="text"/> <input type="text"/>

EM "PROFESSORA INÊS NUNES MAKIYAMA"

IBIÚNA, 31 DE AGOSTO DE 2021


NOME:

MATEMÁTICA

1) MARQUE O OBJETO QUE TEM A FORMA DE UM TRIÂNGULO.



2) HORA DA SALADA! DESENHE NA PANELA A QUANTIDADE INDICADA DOS ALIMENTOS.



2



4



5



1



3

3) CIRCULE O PEDAÇO DE CARNE MAIOR



4) FAÇA UM (X) NA BATATA QUE ESTÁ EMBAIXO DO COPO DE CAFÉ



EM "PROFESSORA INÊS NUNES MAKIYAMA"

IBIÚNA, 01 DE SETEMBRO DE 2021

NOME:

4 - COMPLETE COM NA, NE, NI, NO OU NU E REESCREVA.



BO

CA



ME

NA



PI

A



CA

VE

TE



CA

DO




PE



PA

LA



DO

MI



CA

TA

2021 - REPRODUCER - 100% - 2021

EM "PROFESSORA INÊS NUNES MAKIYAMA"

IBIÚNA, 01 DE SETEMBRO DE 2021

NOME:

ADIÇÕES

EM CADA QUADRO HÁ UM NÚMERO QUE DEVE SER ADICIONADO AOS DEMAIS.
OBSERVE BEM O NÚMERO E FAÇA AS ADIÇÕES:

PRIMAVERA

+ 4	
10	
8	
5	
4	

+ 2	
10	
8	
5	
4	

+ 3	
10	
8	
5	
4	

+ 6	
10	
8	
5	
4	

+ 5	
10	
8	
5	
4	




Atividades Suzanna

EM "PROFESSORA INÊS NUNES MAKIYAMA"

IBIÚNA, 02 DE SETEMBRO DE 2021

NOME:

LEIA O TEXTO E CIRCULE AS PALAVRAS INICIADAS COM A LETRA P.



O P ESTÁ NA PIPA
NA PANELA E NO PÃO.
ESTÁ NO PATO E NO PULO
NA PIPOCA E NO PIÃO.

ESCREVAS OS NOMES DOS DESENHOS.



EM "PROFESSORA INÊS NUNES MAKIYAMA"

IBIÚNA, 02 DE SETEMBRO DE 2021

NOME:

RESOLVA AS OPERAÇÕES

8-Pinte de acordo com os resultados:

6 de amarelo

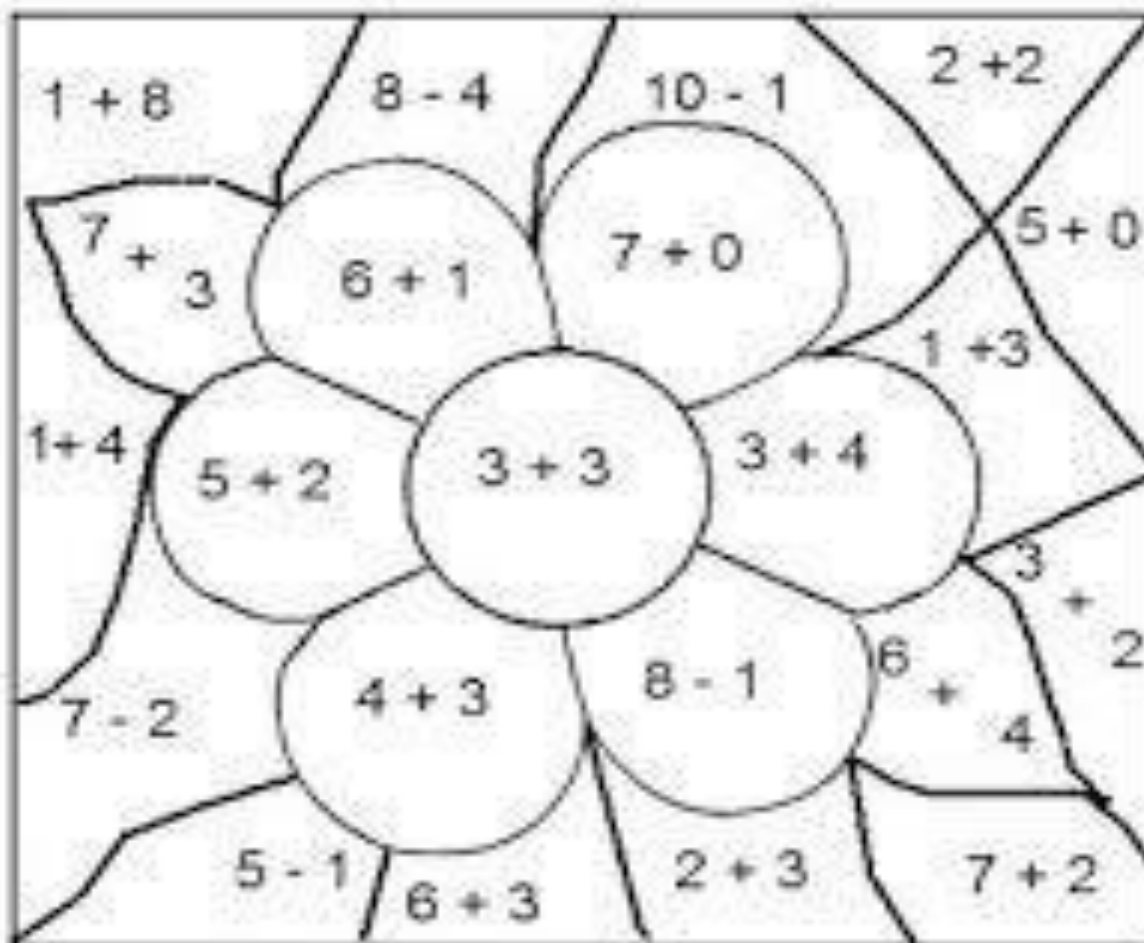
4 de azul

7 de vermelho

5 de marrom

10 de verde

9 de rosa



EM "PROFESSORA INÊS NUNES MAKIYAMA"

IBIÚNA, 03 DE SETEMBRO DE 2021

NOME:

A independência do Brasil!

Isso mesmo! No dia 7 de setembro de 1822 D. Pedro fez a declaração oficial da Independência. E o Brasil ganhou o seu primeiro imperador, D. Pedro I.

O Brasil naquele momento passou a ser uma monarquia, uma forma de governo em que os poderes são exercidos por um imperador ou rei.

AGORA OBSERVE A PALAVRA ABAIXO E RESPONDA:

INDEPENDÊNCIA

NÚMERO DE LETRAS: LETRA INICIAL:

LETRA FINAL:

NÚMERO DE SÍLABAS:

EM "PROFESSORA INÊS NUNES MAKIYAMA"

IBIÚNA, 03 DE SETEMBRO DE 2021

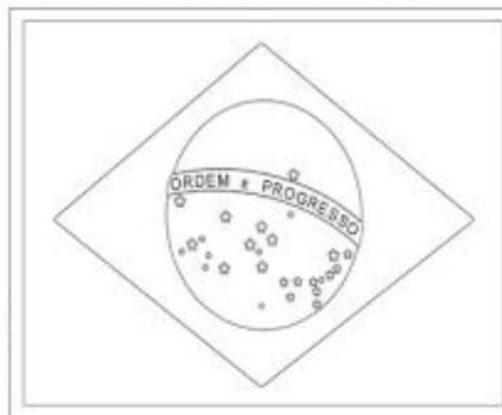
NOME: _____

ALUNO: _____

DATA: _____


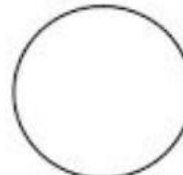



SEMANA DA PÁTRIA - 7 DE SETEMBRO



ESSA É A BANDEIRA DO

AS CORES DA BANDEIRA DO NOSSO PAÍS SÃO:



ORDEM E PROGRESSO

AS FORMAS GEOMÉTRICAS QUE APARECEM NA NOSSA BANDEIRA SÃO ESCREVA:



EM "PROFESSORA INÊS NUNES MAKIYAMA"

IBIÚNA, 03 DE SETEMBRO DE 2021


NOME:

NOME: _____

PROFESSORA: _____

TRABALHANDO O DIA DA INDEPENDÊNCIA

PINTE RECORTE E MONTE.



EM "PROFESSORA INÊS NUNES MAKIYAMA"

IBIÚNA, 08 DE SETEMBRO DE 2021

NOME:

PARLENDA

HOJE É DOMINGO
PEDE CACHIMBO

O CACHIMBO É DE BARRO
BATE NO JARRO.

O JARRO É FINO
BATE NO SINO.

O SINO É DE OURO
BATE NO TOURO.

O TOURO É VALENTE
BATE NA GENTE.

A GENTE É FRACO
CAI NO BURACO.

O BURACO É FUNDO
ACABOU-SE O MUNDO



PINTE A RESPOSTA CERTA DE ACORDO COM A PARLENDA.

CACHIMBO É DE :

() BARCO () BARRO () BRAÇO

QUEM BATE NO TOURO?

() JATO () JAMBO () JARRO

QUEM É VALENTE?

() TORTO () TOURO () TRONCO

EM "PROFESSORA INÊS NUNES MAKIYAMA"

IBIÚNA, 08 DE SETEMBRO DE 2021

NOME:

HOJE É DOMINGO

2- PROCURE NO CAÇA PALAVRAS E PINTEDE CORES DIFERENTES, OS NOMES DAS FIGURAS DA PARLENDA:



B	F	G	J	K	B	H	T	M	U	N	D	O
S	U	S	J	A	R	R	O	O	H	L	G	E
C	B	G	T	Y	U	I	O	P	A	D	F	G
C	A	C	H	I	M	B	O	M	H	O	S	N
F	G	H	U	S	A	B	U	R	A	C	O	R
E	D	G	E	N	T	E	G	L	O	M	E	R
V	B	T	O	U	R	O	O	P	U	T	R	E
U	A	N	J	E	R	S	I	N	O	F	B	M


EM "PROFESSORA INÊS NUNES MAKIYAMA"

IBIÚNA, 08 DE SETEMBRO DE 2021

NOME:

ÁRVORE DA ADIÇÃO

RECORTE AS MAÇÃZINHAS E COLE-AS NO LUGAR CERTO



EM "PROFESSORA INÊS NUNES MAKIYAMA"

IBIÚNA,09 DE SETEMBRO DE 2021

NOME:

LEIA O TEXTO

A PIPA E O PIÃO

EDU TEM UMA PIPA
DANILO TEM UM PIÃO.
A PIPA VOA NO CÉU,
O PIÃO RODA NO CHÃO.
A PIPA DE EDU VOA,
SOBE E NÃO CAI.
O PIÃO DE DANILO
FICA NO CHÃO
E RODA TODO O SALÃO.



GRAÇA BOQUET

2. EDU TEM UMA:

BOLA

PIÃO

PIPA

3. DANILO TEM UM:

BOLA

PIÃO

PIPA

3. A PIPA VOA NO:

MATO

CHÃO

CÉU

4. O PIÃO RODA NO:

MATO

CHÃO




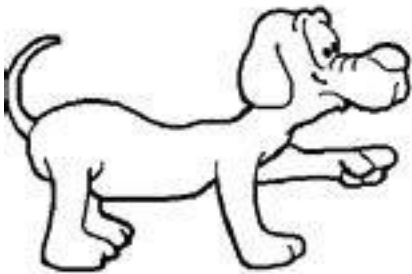
CÉU

EM "PROFESSORA INÊS NUNES MAKIYAMA"

IBIÚNA, 09 DE SETEMBRO DE 2021

NOME:

SERIES NUMÉRICAS



EM "PROFESSORA INÊS NUNES MAKIYAMA"

IBIÚNA, 09 DE SETEMBRO DE 2021

NOME:

VAMOS CANTAR?

CANTANDO E MOVIMENTANDO

CABEÇA,
OMBRO
JOELHO
E PÉ!

OLHOS
OUVIDOS
BOCA
E NARIZ!



EM "PROFESSORA INÊS NUNES MAKIYAMA"

IBIÚNA, 10 DE SETEMBRO DE 2021

NOME:

P



LIGUE E SEPRE AS SÍLABAS



PANELA

--	--	--



PIPA

--	--



POTE

--	--



PIPOCA

--	--	--



PATO

--	--

desenvolvida por Stayschool

EM "PROFESSORA INÊS NUNES MAKIYAMA"

IBIÚNA, 10 DE SETEMBRO DE 2021

NOME:

- Resolva as situações-problema abaixo:

Isadora tinha 	
Ela ganhou mais 	
Quantas saias ela tem agora?	
Fato	Resposta
$\underline{\quad} + \underline{\quad} = \underline{\quad}$	Isadora tem agora $\underline{\quad}$ saias.

Felipe tem  azuis.	
Ele tem mais  de outras cores. Quantas camisetas tem Felipe no total?	
Fato	Resposta
$\underline{\quad} + \underline{\quad} = \underline{\quad}$	Felipe tem agora $\underline{\quad}$ saias.

Emily tem  e  .	
Quantos brinquedos ela tem no total?	
Fato	Resposta
$\underline{\quad} + \underline{\quad} = \underline{\quad}$	Ela tem no total $\underline{\quad}$ brinquedos.

- Resolva as adições:

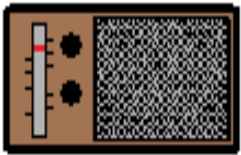
$\begin{array}{r} \square \\ + 2 \\ \hline \end{array}$	$\begin{array}{r} \square \\ + 4 \\ \hline \end{array}$	$\begin{array}{r} \square \\ + 1 \\ \hline \end{array}$	$\begin{array}{r} \square \\ + 3 \\ \hline \end{array}$
---	---	---	---

EM "PROFESSORA INÊS NUNES MAKIYAMA"

IBIÚNA, 13 DE SETEMBRO DE 2021

NOME:

RA - RE - RI - RO - RU



DIO

DE

O

BESOU



A

TARTA GA

BA TA

POLHO



NA Z

FA L

ISQUEI

XÍCA

EM "PROFESSORA INÊS NUNES MAKIYAMA"

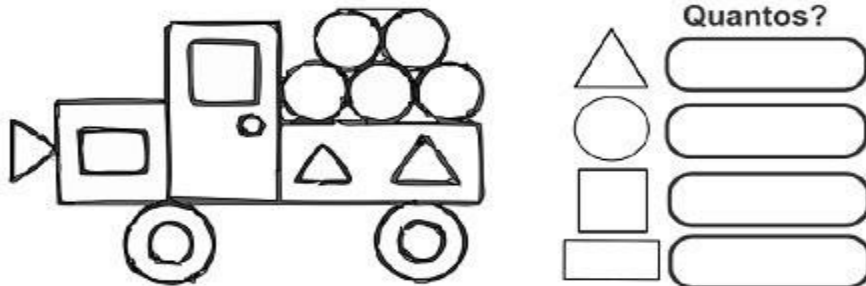
IBIÚNA, 13 DE SETEMBRO DE 2021

NOME:

1) Complete a sequência com os números que estão faltando:

30									39
40									
50									

2) Observe o carrinho construído com formas geométricas. Depois responda:

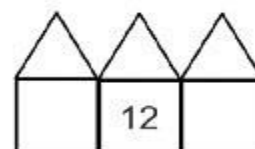
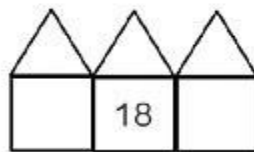
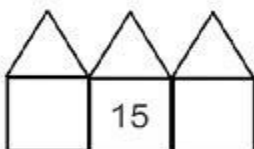


3) Coloque os números por ordem decrescente:

7 - 0 - 5 - 15 - 10 - 12 - 20

--	--	--	--	--	--	--

4) Escreva os vizinhos de:




EM "PROFESSORA INÊS NUNES MAKIYAMA"

IBIÚNA, 14 DE SETEMBRO DE 2021

NOME:

LEIA O TEXTO E CIRCULE AS PALAVRAS INICIADAS COM A LETRA R.



O R ESTÁ NO RATO.
E NA ROUPA DA ROSINHA.
ESTÁ NA RUA E NO RIO
E NA RAPOSA BEM RUIVINHA.

ESCREVAS OS NOMES DOS DESENHOS.



EM "PROFESSORA INÊS NUNES MAKIYAMA"

IBIÚNA, 14 DE SETEMBRO DE 2021

NOME: _____

ESCOLA _____

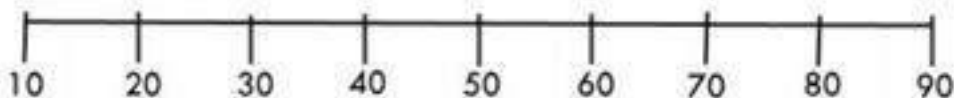
NOME: _____ DATA: ____/____/____



Rota numérica



1- Observe a reta numérica.




2- De acordo com a reta numérica, escreva a dezena mais próxima de:

- a) 18 _____ b) 62 _____ c) 58 _____
d) 29 _____ e) 41 _____ f) 8 _____

3- Pense e responda:

- a) de 6 para 10 faltam
- b) de 4 para 14 faltam
- c) de 5 para 12 faltam
- d) 8 para 15 faltam
- e) de 6 para 12 faltam
- f) de 3 para 9 faltam
- g) de 2 para 20 faltam
- h) de 9 para 11 faltam



EM "PROFESSORA INÊS NUNES MAKIYAMA"

IBIÚNA, 16 DE SETEMBRO DE 2021

NOME:

TRAVA - LINGUA

1- PROCURE E CIRCULE, TODAS AS PALAVRAS COMEÇADAS COM R:



O RATO ROEU
A ROUPA DO REI
DE ROMA



2- AGORA COMPLETE O TEXTO COM AS PALAVRAS FALTOSAS:

O ROEU A ROUPA

DO DE

3- ESCREVA 3 PALAVRAS INICIADAS PELA LETRA R:

EM "PROFESSORA INÊS NUNES MAKIYAMA"

IBIÚNA, 16 DE SETEMBRO DE 2021

NOME:

Qual o meu nome?



11

17

12

18

13


19

14

20

15

16



EM "PROFESSORA INÊS NUNES MAKIYAMA"

IBIÚNA, 17 DE SETEMBRO DE 2021

NOME:

ADIVINHE!

Começo com R
Posso andar.



Começo com T
Posso falar




Começo com A
Posso voar



Começo com C
Posso abrir



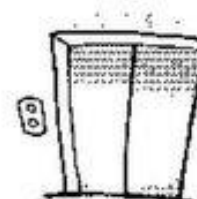
Começo com L
Posso iluminar



Começo com P
Posso rodopiar



Começo com E
Posso subir



Começo com S
Posso aquecer.



EM "PROFESSORA INÊS NUNES MAKIYAMA"

IBIÚNA, 17 DE SETEMBRO DE 2021

NOME:

Primeiro Ano do Ensino Fundamental

CONTE OS BRINQUEDOS QUE SÃO DO MESMO TIPO PARA DESCOBRIR QUANTOS EXISTEM DE CADA.



MOSTRE QUANTOS TEM DE CADA BRINQUEDO, PINTE UM QUADRADINHO PARA CADA BRINQUEDO QUE VOCÊ ENCONTROU E DEPOIS REGISTRE O NUMERAL.

AVIÃO

BOLA

PIPA

CORDA

BONECA

BICICLETA



--

--

--

--

--

--

REFERENCIAS

https://br.pinterest.com/pin/635148353687532330/feedback/?invite_code=50832b534a954c3f9c31d9a29926cd17&sender_id=596304944320086973

https://br.pinterest.com/pin/15199717483573876/feedback/?invite_code=d7bdfc7a1ea44f96b402aa385d3eca33&sender_id=596304944320086973

https://br.pinterest.com/pin/818670038512962407/feedback/?invite_code=8db7b5cf833f42b196cca548d61313bb&sender_id=596304944320086973

https://br.pinterest.com/pin/584834701611723554/feedback/?invite_code=c58304fbed80464cb6e4084c440c6041&sender_id=596304944320086973

https://br.pinterest.com/pin/395542779781508480/feedback/?invite_code=afdbbf9496ce460fa464eee04eef50a8&sender_id=596304944320086973

https://br.pinterest.com/pin/15199717483573889/feedback/?invite_code=db381d8016fe4085ae3051fc3b36f8c3&sender_id=596304944320086973

https://br.pinterest.com/pin/244461086007659559/feedback/?invite_code=384c9fa080ab429fab899a38f06ea288&sender_id=596304944320086973