

# Atividades Remotas 10

*Escola: E.M Criança Feliz "Profª. Vitória Evany Miguel Cordeiro"*



Nome: \_\_\_\_\_ - Fase II - F

(Professora: Melreli Micheli Salustiano Pinto)

**Data de Entrega: 20/09/2021(Período: 30/08/21 a 17/09/21).**

## **Senhores Pais ou Responsáveis**

Devido a pandemia do Covid-19 (Coronavírus), que atinge o mundo nesse momento, foi necessárias adaptações para que os alunos continuem com a aprendizagem em casa, e o papel da família será de suma importância, segue aqui nessa apostila atividades datadas que se possível deverão ser realizadas no respectivo dia da reposição.

## **Atenção**

### **Orientações Gerais para a realização das atividades.**

- ✓ As atividades estão datadas com a data remota;
- ✓ Realizar a leitura de todas as atividades junto com a criança;
- ✓ Explicar ao aluno o que será necessário ser feito, cada atividade traz orientações de como serem realizadas;
- ✓ A apostila vem com objetivo das atividades no roteiro;
- ✓ Solicitar aos alunos que realizem a pintura bem caprichada dos desenhos, inclusive da capa;
- ✓ Na medida do possível registrar com fotos ou vídeos e enviar no grupo da sala, pelo WhatsApp;
- ✓ Pedimos a gentileza de cuidarem dessas atividades, pois as mesmas terão que ser devolvidas;
- ✓ É muito importante o treino e escrita do nome e data em todas as atividades solicitadas, evitando assim dificuldades futuras.

Aqui deixamos nosso agradecimento e admiração por cada família, pelo empenho e esforço realizado em casa.

**Qualquer dúvida, estou à disposição!**

Atenciosamente, Prof<sup>a</sup>. Mel.

## ROTEIRO DE ATIVIDADES E OBJETIVOS

30/08/21 - Atividade de pintura do desenho da turma da Mônica do calendário de agosto, pintura das datas de acordo com a realização das atividades.

**Objetivo:** trabalhar o conhecimento dos dias, semanas e meses e a sequência numérica;

31/08/2021 – Elementos da natureza.

**Objetivo:** Reconhecimento e associação dos nomes com os desenhos.

01/09/2021 – Atividades com a letra H.

**Objetivo:** trabalhar a escrita da letra H através do contorno;

02/09/2021 – Contagem.

**Objetivo:** Contagem, recorte e colagem de acordo com a quantidade obtida;

03/09/2021 – Recorte e Colagem. Trem

**Objetivo:** Sequência numérica

08/09/2021 – Entrar e sair do bambolê

**Objetivo:** Dentro/fora

09/09/2021 – Atividade de pontilhado do número 8.

**Objetivo:** trabalhar a escrita do número 8 através do contorno;

10/09/2021 – Brincadeira: Telefone sem fio.

**Objetivo:** Brincadeira de atenção e interação com a família;

13/09 /2021 – Colagem número/quantidade

Objetivo: Identificação número/quantidade

14/09/2021 – Partes das plantas.

**Objetivo:** Conhecendo e associando as partes das plantas;

16/09/2021 – Experiência do feijão.


**Objetivo:**Atividade prática das partes das plantas.

17/09/2021 – Brincadeira: Quente ou frio

**Objetivo:**Brincadeira de percepção e agilidade.

Atividade – Data: 30/08/2021

NA ESCOLA, JÁ ERA ROTINA, AS CRIANÇAS APRENDEREM SOBRE DIA, SEMANA E MÊS, SEGUIE O CALENDÁRIO DO MÊS DE AGOSTO E SETEMBRO, PARA SEREM COLORIDOS DE ACORDO COM A DATA DE CADA ATIVIDADE.



**AGOSTO  
2021**

<b>D</b>	<b>S</b>	<b>T</b>	<b>Q</b>	<b>Q</b>	<b>S</b>	<b>S</b>
29	30	31				



# CALENDÁRIO SETEMBRO 2021

<b>D</b>	<b>S</b>	<b>T</b>	<b>Q</b>	<b>Q</b>	<b>S</b>	<b>S</b>
			<b>1</b>	<b>2</b>	<b>3</b>	<b>4</b>
<b>5</b>	<b>6</b>	<b>7</b>	<b>8</b>	<b>9</b>	<b>10</b>	<b>11</b>
<b>12</b>	<b>13</b>	<b>14</b>	<b>15</b>	<b>16</b>	<b>17</b>	<b>18</b>




COLE AS FIGURAS NOS LUGARES CORRETOS

LUA

SOL

ARCO-ÍRIS



LUA

NUVEM





# HOJE VAMOS CONHECER A LETRA H

H

HAMSTER



HÉLICE



HARRY POTTER



HARPA



HIDRANTE



HERÓI



HORRÍVEL




h

PRODUTOS QUE INICIAM COM A LETRA H



RECORTAR E COLAR A LETRA H E DEPOIS CUBRA O PONTILHADO



HIPOPÓTAMO



RECORTAR





H

B

H

VAMOS COBRIR O PONTILHADO DA LETRA H.




# JOGO DA MEMÓRIA




HIPOPÓTAMO



HIPOPÓTAMO



HÉLICE



HÉLICE



HARPA



HARPA

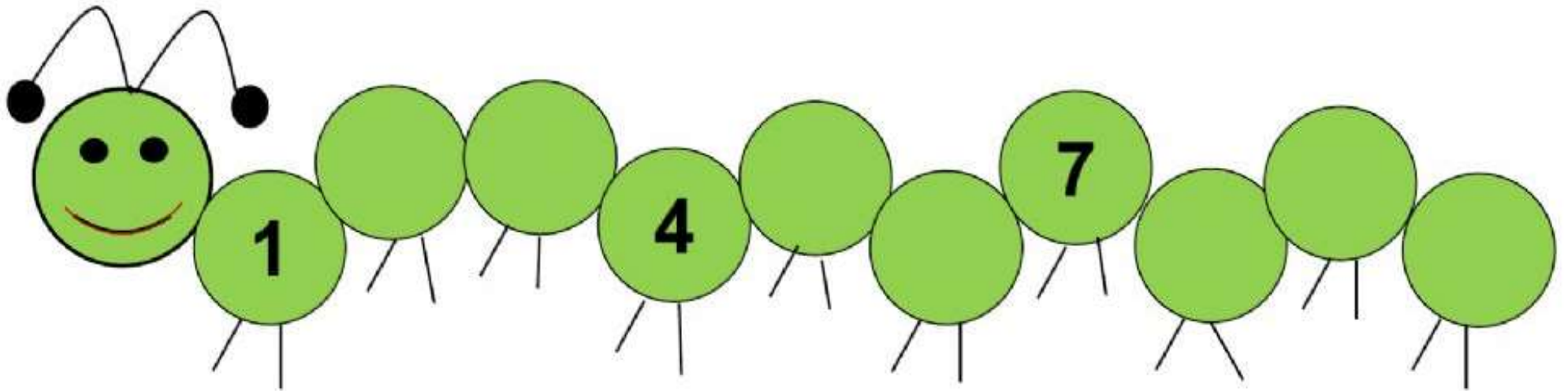


HUGO



HUGO

## COMPLETE A CENTOPÉIA





**RECORTAR**



**1 2 3 4 5 6 7 8 9 10**



RECORTE AS PEÇAS DO QUEBRA- CABEÇA E MONTE SEGUINDO A SEQUÊNCIA NUMÉRIC

										
0	1	2	3	4	5	6	7	8	9	10

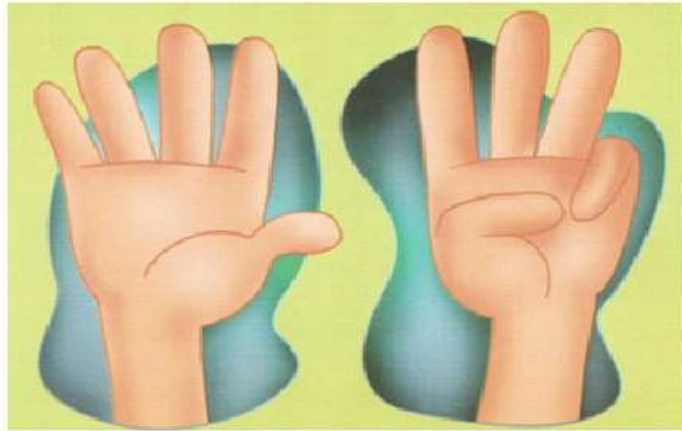
## BRINCADEIRA DO DENTRO/FORA COM BAMBOLÊ

- BAMBOLÊ (SE NÃO TIVER BAMBOLÊ FAZER UM CÍRCULO NÃO CHÃO COM GIZ)


### PROCEDIMENTO

DISPONIBILIZE UM BAMBOLÊ OU FAÇA UM CÍRCULO COM GIZ NO CHÃO PARA QUE CRIANÇA BRINQUE COM VOCÊ DE PULAR DENTRO E FORA DO BAMBOLÊ/CÍRCULO. EXPLICAR E MOSTRAR QUE QUANDO VOCÊ FALAR "DENTRO" A CRIANÇA DEVERÁ PULAR PARA DENTRO DO BAMBOLÊ. POR OUTRO LADO, QUANDO VOCÊ DISSER "FORA" A CRIANÇA DEVERÁ PULAR PARA FORA DO BAMBOLÊ.





## CUBRA O PONTILHADO



Sugestão: Assista o vídeo - número 8 - Os pequerruchos- almanaque. Disponível no youtube








BRINCADEIRA: TELEFONE SEM FIO



DE PREFERÊNCIA EM FILA, UM AO LADO DO OUTRO, AS CRIANÇAS TRANSMITEM UMA MENSAGEM NO OUVIDO DA PESSOA DA FAMÍLIA QUE ESTÁ MAIS PRÓXIMA.


A MENSAGEM PODE SER UMA PALAVRA OU FRASE ESCOLHIDA POR QUEM ESTÁ NA PONTA, OU SUGERIDA POR OUTRA PESSOA. INICIADO O JOGO, OS PARTICIPANTES TÊM QUE DIZER AO OUVIDO A MENSAGEM ESCOLHIDA E TRANSMITIR PARA QUEM ESTÁ AO SEU LADO.

SE ALGUÉM NÃO ENTENDER BEM A MENSAGEM TEM QUE DIZER MESMO ASSIM, UMA VEZ QUE A MESMA NÃO PODE SER REPETIDA. AS MENSAGENS COSTUMAM SER MODIFICADAS AO LONGO DO JOGO, E O ÚLTIMO FALA EM VOZ ALTA O RESULTADO FINAL.

 <b>1</b>	
 <b>2</b>	
 <b>3</b>	
 <b>4</b>	
 <b>5</b>	

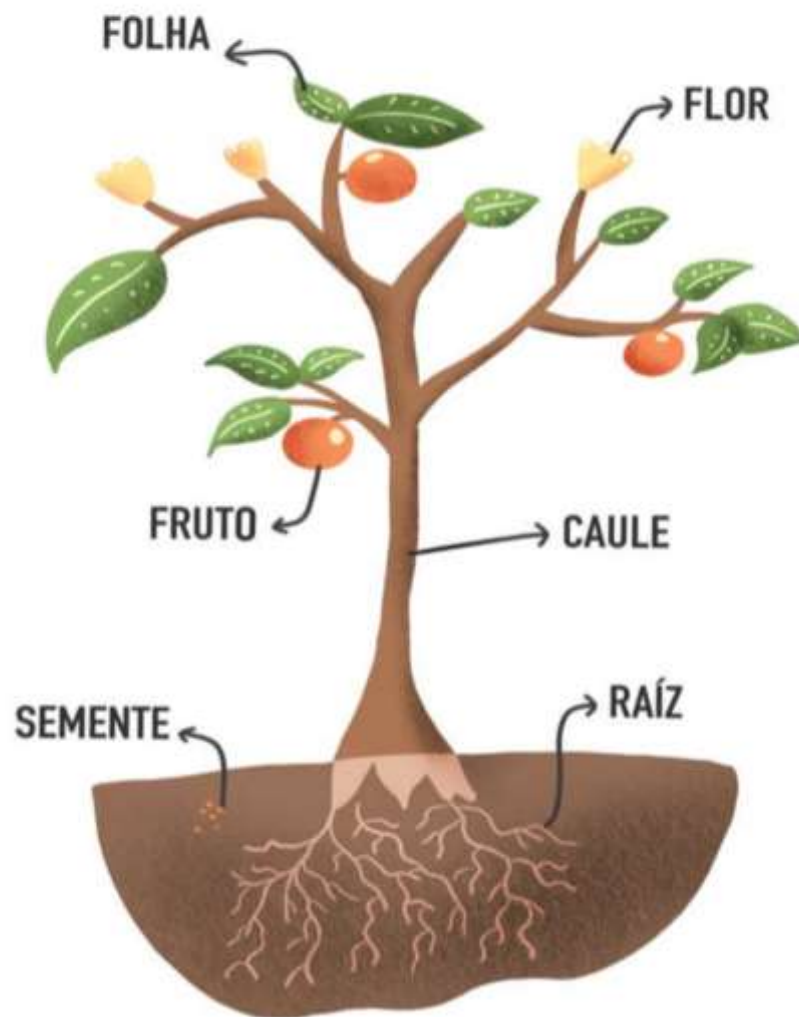


RECORTE E COLE  
DE ACORDO COM A  
QUANTIDADE.



Atividade – Data: 14/09/2021

# PARTES DA PLANTA



ANTES DE REALIZAR A ATIVIDADE, ASSITA AO VÍDEO INDICADO ABAIXO.

SUGESTÃO DE VÍDEO: <https://www.youtube.com/watch?v=SKPd7EcdjgQ> (Aprendendo as partes das PLANTAS e suas funções || Raízes, Folhas, Caule, Flores, Frutos e Sementes).

COLE AS PARTES DAS PLANTAS NOS LUGARES CERTOS

**SEMENTE**

**CAULE**

**RAIZ**

**FOLHA**


**FLOR**

**FRUTO**

**ÁRVORE**



RECORTAR



QUERIDA FAMÍLIA, AUXILIE A CRIANÇA NESSA ATIVIDADE, OBSERVANDO NA PRÁTICA O CRESCIMENTO DAS PARTES DAS PLANTAS. REGISTRE ESSA ATIVIDADE E ENVIE PARA A PROFESSORA.

- COPINHO DESCARTÁVEL;
- ALGODÃO;
- FEIJÕES

## FEIJÃO NO COPINHO

**1º FERRAR O FUNDO DO COPO COM ALGODÃO UMEDECIDO**



**2º COLOQUE A SEMENTE DE FEIJÃO E DEIXE O COPO EM LOCAL ILUMINADO.**



**3º MANTER O ALGODÃO SEMPRE ÚMIDO, MOLHANDO AOS POUCOS, DURANTE A EVOLUÇÃO DA SEMENTE.**



**PARA QUE O PROCESSO DE CERTO O ALGODÃO NÃO PODE FICAR SECO, O FEIJÃO NÃO PODE TOMAR MUITO SOL E É PRECISO TOMAR CUIDADO COM INSETOS, QUE PODEM ENTRAR NO COPO.**

BRINCADEIRA: QUENTE OU FRIO



ALGUÉM DA FAMÍLIA, ESCONDE UM OBJETO QUE SERÁ PROCURADO PELOS RESTANTES DOS PARTICIPANTES. À MEDIDA QUE A CRIANÇA SE APROXIMA DO LOCAL ONDE O OBJETO FOI ESCONDIDO, O COMANDANTE DIZ "QUENTE", MAS AO CONTRÁRIO, QUANTO MAIS DISTANTE, DIZ "FRIO".

O COMANDANTE PODE AJUDAR AINDA MAIS DIZENDO QUE "ESTÁ ESQUENTANDO" OU "ESTÁ TÃO FRIO QUE CONGELA".

QUEM ENCONTRAR O OBJETO, PASSA A COMANDAR A BRINCADEIRA DA PRÓXIMA VEZ

## FONTES:

- Capa - <http://www.comoaprenderdesenhar.com.br/monstros-sa-para-colorir-e-imprimir-muito-facil/>- ACESSO DIA: 23/08/2021;
- 1 - <https://professorairvaniferreira.blogspot.com/2017/01/calendario-2017-para-imprimir-e-colorir.html> <http://ler-com-prazer.blogspot.com/2017/02/projeto-super-herois-nao-nos-somos.html> - ACESSO: 23/08/2021;
- 2- <https://br.pinterest.com/pin/690598924099667041/>- ACESSO: 23/08/2021;
- 2- [https://br.freepik.com/vetores-premium/previsao-do-tempo-bonito-dos-desenhos-animados\\_9941006.htm](https://br.freepik.com/vetores-premium/previsao-do-tempo-bonito-dos-desenhos-animados_9941006.htm). ACESSO EM: 26/08/2021
- 3 - <http://1.bp.blogspot.com/-YS5dcRk8mgw/Uzqrh0s8tTI/AAAAAAAAAVzA/5zxTJ2UCDww/s1600/LETRA+H.png>- ACESSO: 23/08/2021;
- 4 - [https://oespacoeducar.com.br/wp-content/uploads/2021/02/centopeia-1-a-5-www.oespacoeducar.com\\_.br\\_.jpg](https://oespacoeducar.com.br/wp-content/uploads/2021/02/centopeia-1-a-5-www.oespacoeducar.com_.br_.jpg)- ACESSO: 23/08/2021;
- 5 - <http://ler-com-prazer.blogspot.com/2017/02/projeto-super-herois-nao-nos-somos.html>- ACESSO: 25/08/2021;
- 6 - <https://m.lojaestetica.com.br/bambole-colorido-proaction-80cm-p1056853>- ACESSO: 25/08/2021
- 6- SOFTWARE BOARDMAKER -MAYER JOHNSON- Clik Tecnologia assistiva.
- 7 - <https://www.soubarato.com.br/busca/urso-de-pelucia-gigante>-ACESSO 25/08/2021
- 7 - Vídeo disponível em: <https://www.youtube.com/watch?v=65Em>– ACESSO 25/08/2021
- 7- <https://br.pinterest.com/pin/498351514997783579/> - ACESSO :25/08/2021
- 8 - <https://www.todamateria.com.br/jogos-populares/> – ACESSO DIA: 23/08/21;
- 9 - <https://museulinguaportuguesa.org.br/atividades-com-a-letra-h/> - ACESSO DIA: 23/08/2021;
- 10 - <https://www.passeidireto.com/arquivo/90117856/p> - ACESSO: 23/08/2021;
- 10 - <https://www.youtube.com/watch?v=SKPd7EcdjgQ> - ACESSO DIA - ACESSO: 23/08/2021;
- 11 - <https://www.apaenovafriburgo.org.br/agenda-do-feijao-atividade/> - ACESSO DIA: - ACESSO: 23/08/2021;
- 11- <https://www.colegioweb.com.br/biologia/reproducao-plantas-flores.html>. ACESSO: 26/08/2021
- 12 - <https://www.todamateria.com.br/jogos-populares/> - ACESSO: 23/08/2021;