

APOSTILA DE ATIVIDADES - 10ª REMESSA

NOME:

TURMA: 5º ano - A

PERÍODO: MANHÃ

PROFESSORA: ELISÂNGELA





Queridos pais ou responsáveis:

Os senhores estão recebendo a 10ª apostila de atividades domiciliares!

Obrigada mais uma vez por todo apoio e dedicação com o ensino e aprendizagem das crianças! ❤️

Lembrem-se de:

- MANTER A ROTINA DE ESTUDOS, PROCURANDO FAZER DIARIAMENTE AS ATIVIDADES;
- FAZER AS ATIVIDADES COM CONCENTRAÇÃO E CAPRICHOS;
- CONTAR COM O APOIO DA PROFESSORA SEMPRE QUE NECESSÁRIO;
- **ENVIAR FOTOS E VÍDEOS DAS ATIVIDADES SOLICITADAS;**
- ESSA APOSTILA DEVERÁ SER ENTREGUE NO DIA **20/09 (SEGUNDA-FEIRA).**

Assinatura do responsável



CALENDÁRIO DO MÊS DE SETEMBRO!

PINTE CADA DIA DE ACORDO COM A LEGENDA!

 **SÁBADOS, DOMINGOS E FERIADOS.**

 **DIAS DE ATIVIDADES!**

| DOMINGO | SEGUNDA-FEIRA | TERÇA-FEIRA | QUARTA-FEIRA | QUINTA-FEIRA | SEXTA-FEIRA | SÁBADO |
|---------|---------------|-------------|--------------|--------------|-------------|--------|
| | | | 1 | 2 | 3 | 4 |
| 5 | 6 | 7 | 8 | 9 | 10 | 11 |
| 12 | 13 | 14 | 15 | 16 | 17 | 18 |
| 19 | 20 | 21 | 22 | 23 | 24 | 25 |
| 26 | 27 | 28 | 29 | 30 | | |

QUERIDOS PAIS, ORIENTEM AS CRIANÇAS QUANTO A PINTURA DO NÚMERO QUE REPRESENTA CADA DIA. O CALENDÁRIO É UMA ATIVIDADE QUE AJUDA MUITO NA MEMORIZAÇÃO DOS NUMERAIS.



NOME: _____

OS TRÊS PORQUINHOS

ERA UMA VEZ, TRÊS PORQUINHOS QUE VIVIAM NA FLORESTA COM A SUA MÃE. ELA CUIDAVA MUITO BEM DELES, MAS JÁ ESTAVAM CRESCIDOS E DECIDIRAM IR EMBORA DA CASA DA MÃE, VIVER CADA UM EM SUA CASA. A MÃE CONCORDOU, MAS ALERTOU:

– TENHAM MUITO CUIDADO, POIS NA FLORESTA TAMBÉM VIVE UM LOBO MUITO MAU E EU NÃO VOU ESTAR LÁ PARA PROTEGÊ-LOS.

– SIM, MAMÃE! – RESPONDERAM OS TRÊS AO MESMO TEMPO.

OS PORQUINHOS PROCURARAM UM BOM LUGAR PARA CONSTRUIR AS SUAS CASAS E, ASSIM QUE O ENCONTRARAM, COMEÇARAM SUAS CONSTRUÇÕES.

O PORQUINHO MAIS NOVO, QUE SÓ PENSAVA EM BRINCAR, FEZ A SUA CASA MUITO RAPIDAMENTE, USANDO PALHA. O PORQUINHO DO MEIO, ANSIOSO POR IR BRINCAR COM O MAIS NOVO, JUNTOU UNS PAUS E DEPRESSA CONSTRUIU UMA CASA DE MADEIRA. O PORQUINHO MAIS VELHO, QUE ERA O MAIS AJUIZADO, LEMBROU-SE DO QUE A SUA MÃE LHE TINHA DITO, E PENSOU:

– VOU CONSTRUIR A MINHA CASA DE TIJOLOS. ASSIM TEREI UMA CASA MUITO RESISTENTE PARA ME PROTEGER DO LOBO MAU.

É CLARO QUE FOI O QUE LEVOU MAIS TEMPO PARA CONSTRUIR A CASA, MAS AO TERMINAR, FICOU MUITO ORGULHOSO DELA E ENTÃO SE JUNTOU AOS SEUS IRMÃOS.

ELES VIVIAM MUITO ALEGRES, MAS NUM DIA, ENQUANTO COLHIAM FRUTOS, DERAM DE CARA COM O LOBO MAU! FICARAM MUITO ASSUSTADOS E O LOBO DISSE:


– ORA, ORA... VEJO TRÊS DELICIOSOS PORQUINHOS À MINHA FRENTE!

AO OUVIREM TAMANHO ABSURDO, CORRERAM CADA UM PARA SUA CASA. O LOBO, QUE ESTAVA CHEIO DE FOME, CHEGOU AO PÉ DA CASA DO PORQUINHO MAIS NOVO, E DISSE:

– SEI QUE ESTÁ AÍ, PORQUINHO! SAIA OU VOU DERRUBAR SUA CASA DE PALHA!

O PORQUINHO NÃO SAIU... O LOBO DEU UM SOPRO TÃO FORTE, QUE FEZ A CASINHA VOAR PELOS ARES!

O PORQUINHO ASSUSTADO CORREU PARA A CASA DO IRMÃO DO MEIO, QUE ERA DE MADEIRA.



ATIVIDADE REFERENTE AO DIA 30/08

QUANDO O LOBO LÁ CHEGOU, GRITOU NOVAMENTE:

– SEI QUE ESTÃO AÍ! SE NÃO SAÍREM, IREI DERRUBAR ESSA CASA DE MADEIRA!

E COM DOIS SOPROS, CONSEGUIU DESTRUIR TODA A CASA!

OS DOIS PORQUINHOS MAIS NOVOS APAVORADOS, CORRERAM PARA A CASA DO IRMÃO MAIS VELHO, QUE ERA DE TIJOLO.

O LOBO, VENDO QUE OS TRÊS PORQUINHOS ESTAVAM TODOS NUMA SÓ CASA, EXCLAMOU, LOUCO DE ALEGRIA:

– AGORA APANHAREI TRÊS PORQUINHOS DE UMA SÓ VEZ!

ENTÃO O LOBO ENCHEU O PEITO DE AR E SOPROU COM TODA A FORÇA QUE TINHA, MAS A CASINHA DE TIJOLOS NÃO SE MEXEU... ALIVIADOS, OS TRÊS PORQUINHOS SALTARAM DE CONTENTES. MAS O LOBO NÃO DESISTIU, E DISSE:


– NÃO CONSEGUI DERRUBAR SUA CASA, MAS NÃO VOU DESISTIR!

E SEGUIU PARA O TELHADO DA CASINHA, EM DIREÇÃO À CHAMINÉ...

OS PORQUINHOS MAIS NOVOS FICARAM AFLITOS, MAS O MAIS VELHO, QUE ERA MUITO ESPERTO, COLOCOU UM GRANDE CALDEIRÃO DE ÁGUA FERVENDO NA SUA LAREIRA.

O LOBO, AO ENTRAR PELA CHAMINÉ, CAIU NO CALDEIRÃO DE ÁGUA QUENTE E QUEIMOU O RABO E HUMILHADO, FUGIU PARA NUNCA MAIS VOLTAR. OS DOIS PORQUINHOS AGRADECERAM AO SEU IRMÃO MAIS VELHO, E APRENDERAM A LIÇÃO.

DESTE ENTÃO, PASSARAM A MORAR JUNTOS E DO LOBO MAU, NUNCA MAIS SE OUVIU FALAR... FIM!



ATIVIDADE REFERENTE AO DIA 30/08

LIGUE CADA CASA AO MATERIAL QUE FOI UTILIZADO PARA CONSTRUÍ-LA!



MADEIRA



TIJOLO





PALHA

QUANTAS CASAS TEM? CIRCULE E PINTE O NÚMERO.

1

2

3



ATIVIDADE REFERENTE AO DIA 31/08

NOME: _____

ESTUDO DO TEXTO

1. O **PRIMEIRO** PORQUINHO RESOLVEU CONSTRUIR SUA CASA DE:

MADEIRA PALHA TIJOLO

2. O **SEGUNDO** PORQUINHO RESOLVEU CONSTRUIR SUA CASA DE:

PALHA TIJOLO MADEIRA

3. O **TERCEIRO** PORQUINHO RESOLVEU CONSTRUIR SUA CASA DE:

PALHA MADEIRA TIJOLO


4. LIGUE CADA MATERIAL A SUA LETRA INICIAL:




T



P




M



ATIVIDADE REFERENTE AO DIA 31/08

CONTE QUANTAS CASINHAS HÁ EM CADA CONJUNTO E COLOQUE O NUMERAL!




NOME:



AJUDE O PORQUINHO A SEPARAR AS VOGAIS DAS CONSOANTES!

PINTE AS VOGAIS DE **VERMELHO** E AS CONSOANTES DE **VERDE**!

Z Y M F O
B G L X
K H R F N
D I A Q E C
J U T V W



ATIVIDADE REFERENTE AO DIA 01/09

OBSERVE AS IMAGENS ABAIXO, ENCONTRE E FAÇA UM X NAS 3 DIFERENÇAS EXISTENTES ENTRE ELAS!

J
O
G
O
S

D
O
S




3

E
R
R
O
S



WWW.OESPACOEDUCAR.COM.BR



ATIVIDADE REFERENTE AO DIA 02/08

NOME: _____



PEÇA PARA QUE UM ADULTO LEIA AS FRASES, CONTE QUANTAS PALAVRAS TEM EM CADA UMA DELAS E DEPOIS PINTE A QUANTIDADE DE CÍRCULOS CORRESPONDENTE!

ERA UMA VEZ TRÊS PORQUINHOS QUE VIVIAM NA FLORESTA.



ELES DECIDIRAM IR EMBORA DA CASA DE SUA MÃE.




CADA UM RESOLVEU CONSTRUIR SUA CASINHA.




OS PORQUINHOS TINHAM QUE TER CUIDADO COM O LOBO MAU.



ELE VIVIA NA FLORESTA E ESTAVA SEMPRE A PROCURA DE COMIDA.





ATIVIDADE REFERENTE AO DIA 02/08



COMPLETE A SEQUÊNCIA COM OS NUMERAIS QUE ESTÃO FALTANDO!

| | | | | |
|----|----|----|--|--|
| 0 | | | | |
| | | | | |
| | | 12 | | |
| | 16 | | | |
| 20 | | | | |



ATIVIDADE REFERENTE AO DIA 03/08

NOME: _____

PINTE O QUADRADO CORRESPONDENTE A SÍLABA DITADA POR UM ADULTO PARA VOCÊ.

NHO



| | | |
|--|--|--|
| | | |
|--|--|--|

CA




| | |
|--|--|
| | |
|--|--|

BO




| | |
|--|--|
| | |
|--|--|

MEN

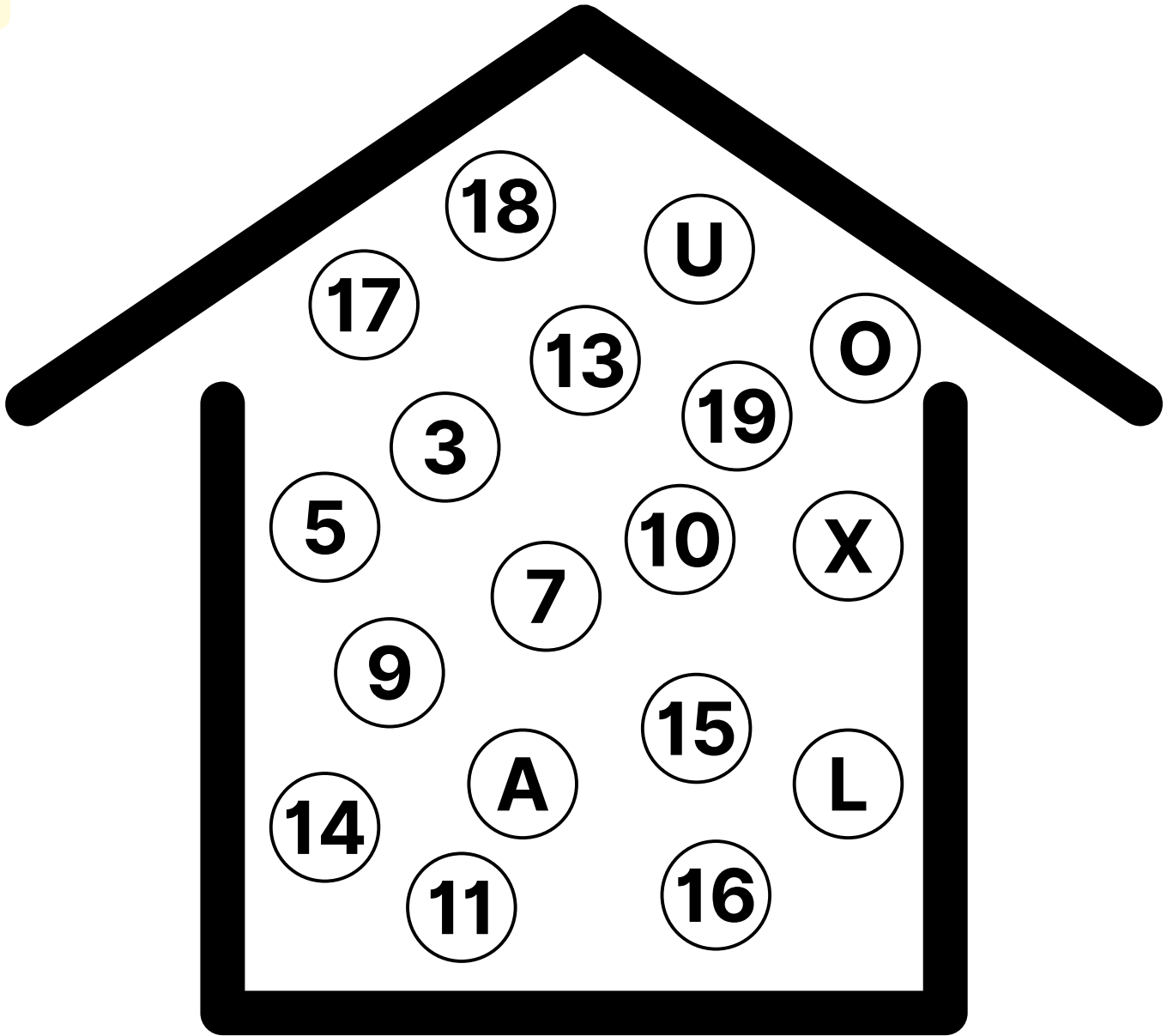


| | | |
|--|--|--|
| | | |
|--|--|--|



ATIVIDADE REFERENTE AO DIA 03/08

1. PINTE SOMENTE OS NÚMEROS QUE ESTÃO DENTRO DA CASINHA!



2. AGORA COPIE-OS ABAIXO COLOCANDO NA ORDEM CRESCENTE (DO MENOR PARA O MAIOR).

| | | | | | | | | |
|--|--|--|--|--|--|--|--|--|
| | | | | | | | | |
| | | | | | | | | |

ATIVIDADE REFERENTE AO DIA 08/09

NOME:



ENCONTRE A PLAQUINHA COM SEU NOME E PINTE!

ANA JULIA

CAMILLY

CLARA

GABRIEL

GIOVANA VITÓRIA

HEITOR

HÍTALO GABRIEL

JULIA



ATIVIDADE REFERENTE AO DIA 08/09

ONTEM, DIA **07 DE SETEMBRO**, FOI COMEMORADA A **INDEPENDÊNCIA DO BRASIL**, QUE REPRESENTA A LIBERDADE DO NOSSO POVO.



A BANDEIRA DO BRASIL É UM DOS SÍMBOLOS DA NOSSA PÁTRIA!





AGORA RESPONDA:

ESSA É A BANDEIRA DO:

PINTE AS FORMAS DA BANDEIRA DE ACORDO COM AS CORES:



LIGUE AS CORES AOS SEUS NOMES:



BRANCO

VERDE










AMARELO

AZUL



ATIVIDADE REFERENTE AO DIA 09/09



NOME: _____



FALE AS PALAVRAS EM VOZ ALTA E CONTE QUANTAS VEZES VOCÊ ABRE A BOCA PRA FALAR CADA UMA DELAS!
DEPOIS PINTE A QUANTIDADE DE CÍRCULOS CORRESPONDENTE!







VAMOS SOMAR?


 $+$  $=$

 $+$  $=$

 $+$  $=$

 $+$  $=$

 $+$  $=$



ATIVIDADE REFERENTE AO DIA 10/09

NOME: _____


PINTE AS SÍLABAS CORRESPONDENTES AS PALAVRAS E DEPOIS
ESCREVA NO RETÂNGULO!




POR **LA** **NHO** **TE** **QUI** **MI**



BO **CA** **LO** **NHO** **VI** **SE**






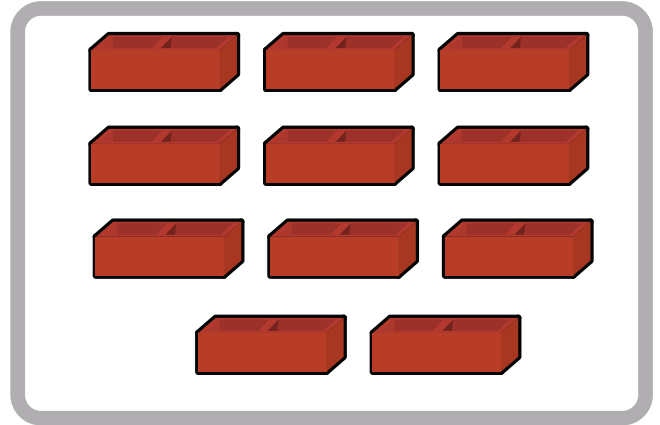


PE **MA** **RA** **DEI** **NA** **FU**



JO **GU** **LO** **DEI** **TI** **NHO**

ATIVIDADE REFERENTE AO DIA 10/09


LIGUE OS CONJUNTOS COM AS QUANTIDADES IGUAIS!



ATIVIDADE REFERENTE AO DIA 13/09


NOME: _____

NUMERE AS IMAGENS ABAIXO DE ACORDO COM A ORDEM QUE OS FATOS FORAM ACONTECENDO NA HISTÓRIA DOS TRÊS PORQUINHOS!




ATIVIDADE REFERENTE AO DIA 13/09


COLOQUE O NÚMERO QUE VEM ANTES E O NÚMERO QUE VEM DEPOIS!



NOME: _____

CAÇA PALAVRAS

 OBSERVE O BANCO DE PALAVRAS, ENCONTRE-AS E PINTE NO CAÇA PALAVRAS!




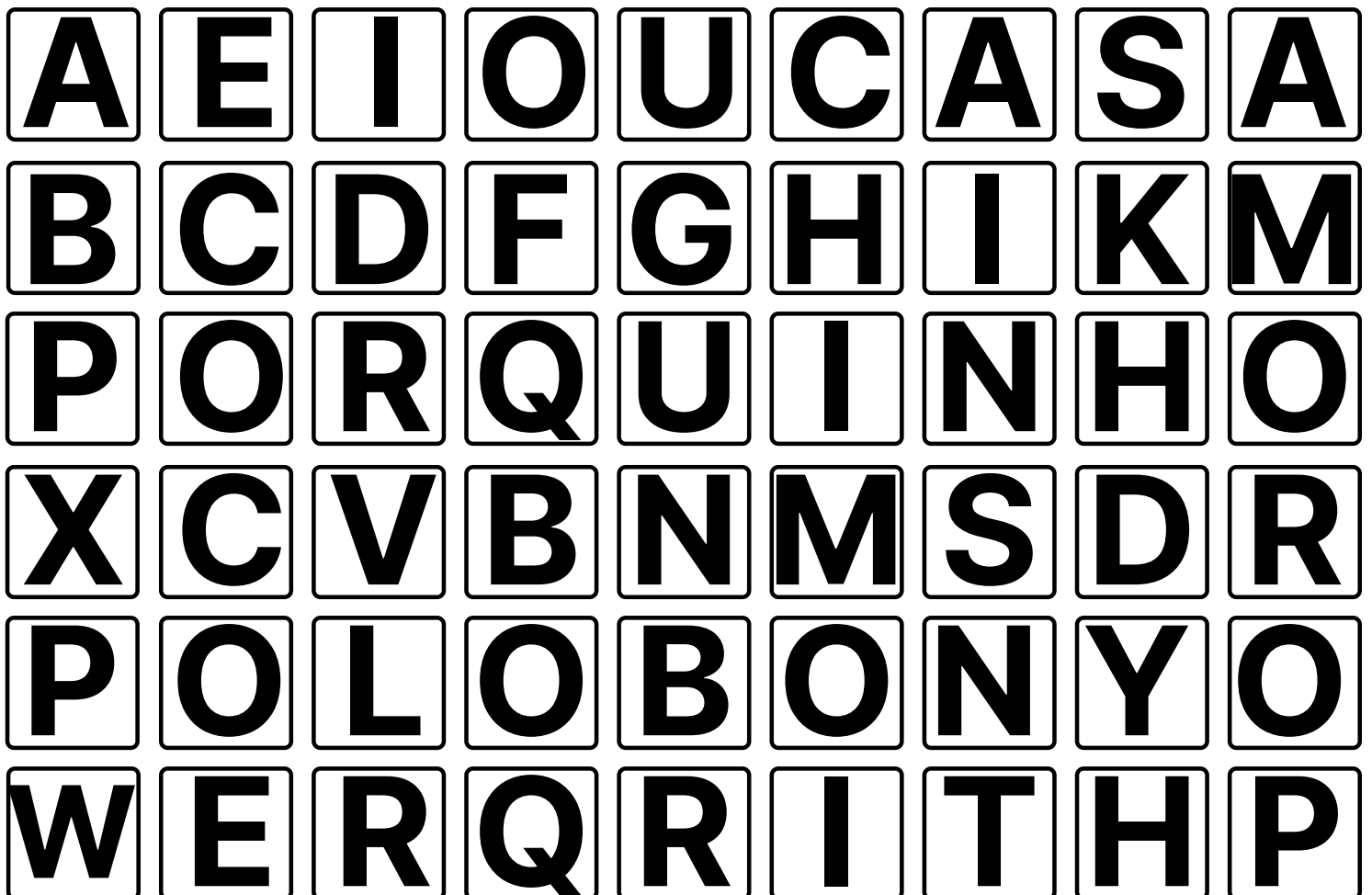
PORQUINHO



LOBO


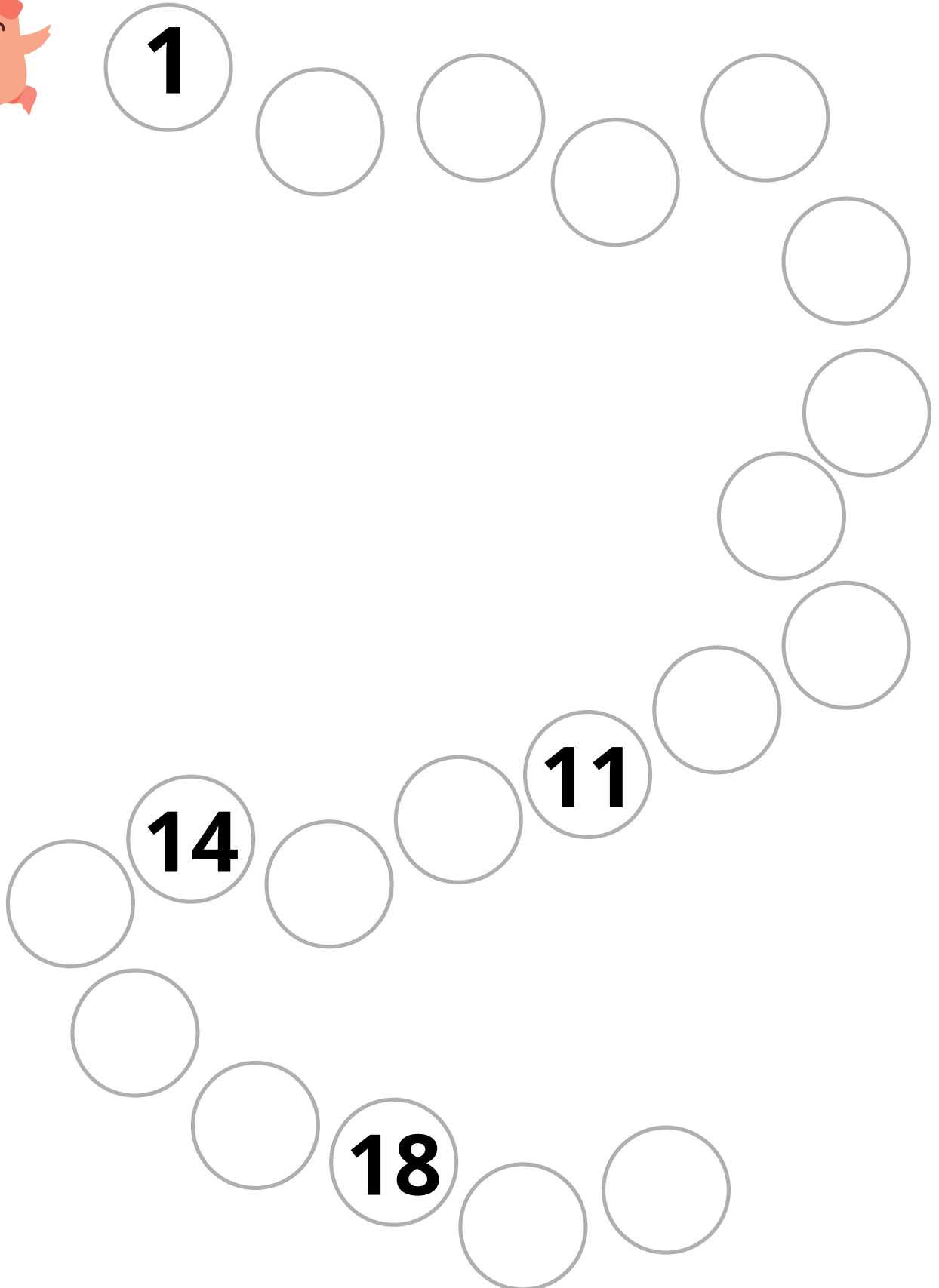


CASA



ATIVIDADE REFERENTE AO DIA 14/09



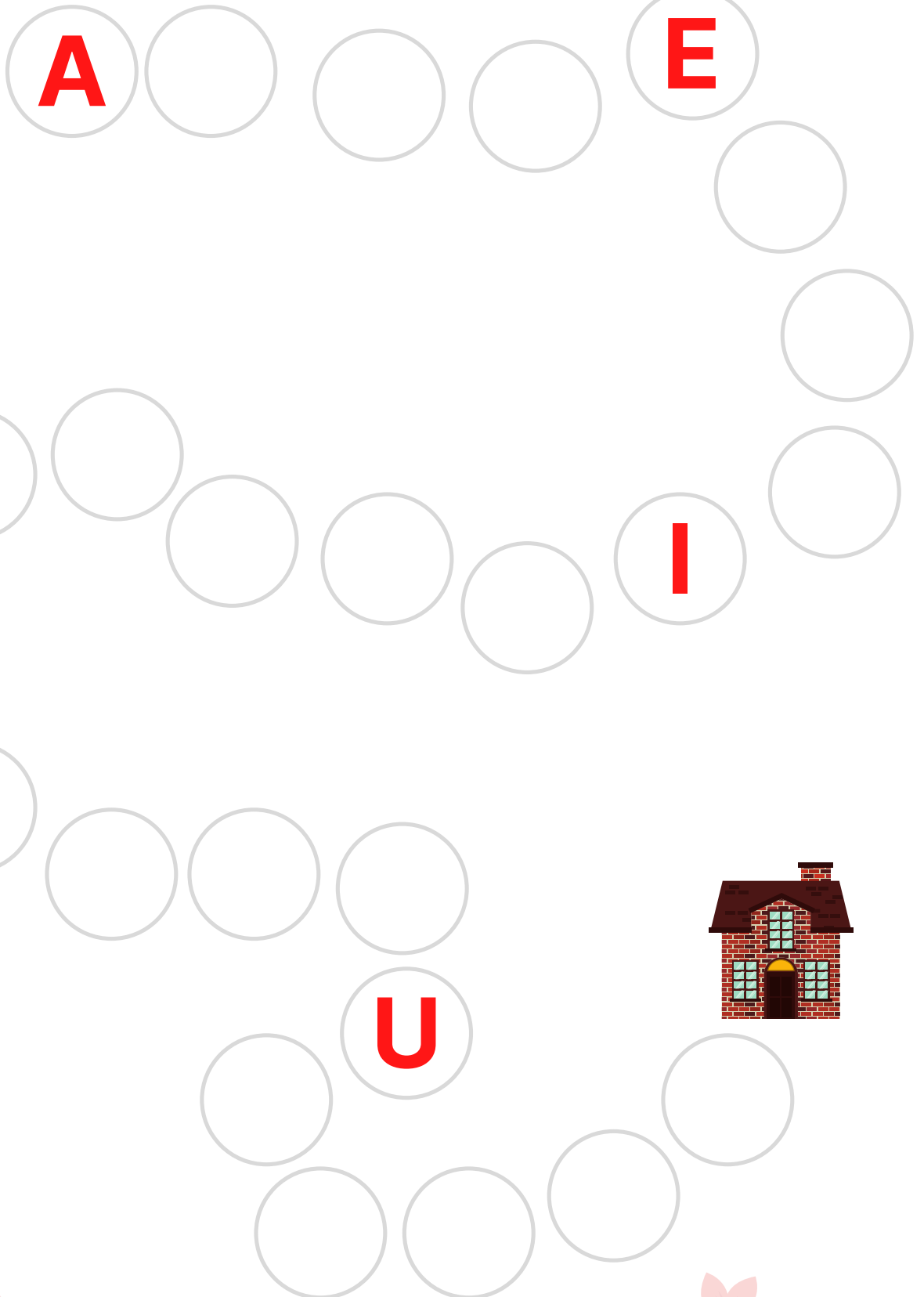

LEVE O PORQUINHO ATÉ A CASINHA DE MADEIRA
COMPLETANDO A SEQUÊNCIA NUMÉRICA!



ATIVIDADE REFERENTE AO DIA 16/09

NOME: _____

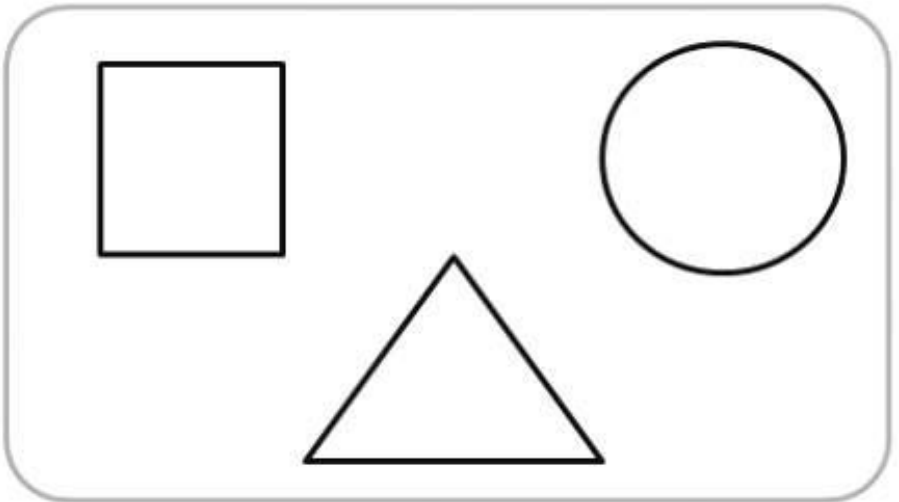

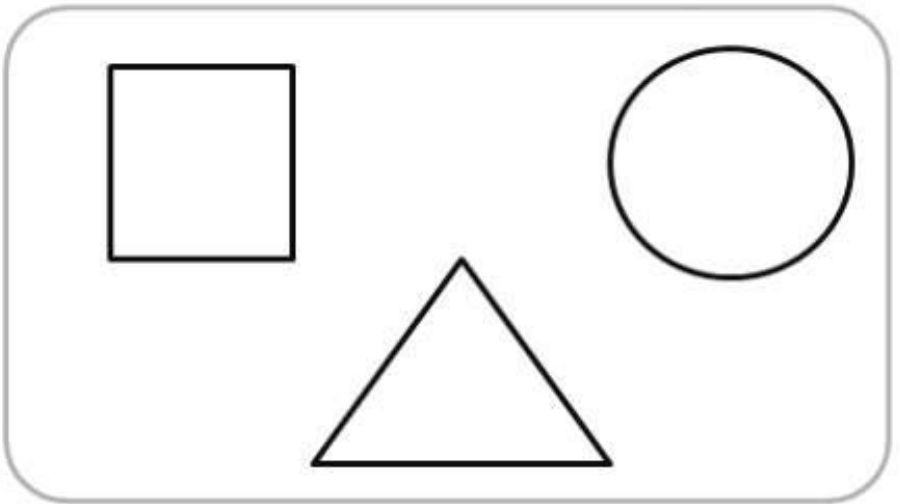
AJUDE OS PORQUINHOS A CHEGAREM ATÉ A CASINHA DE TIJOLOS COMPLETANDO O ALFABETO COM AS CONSOANTES QUE ESTÃO FALTANDO!



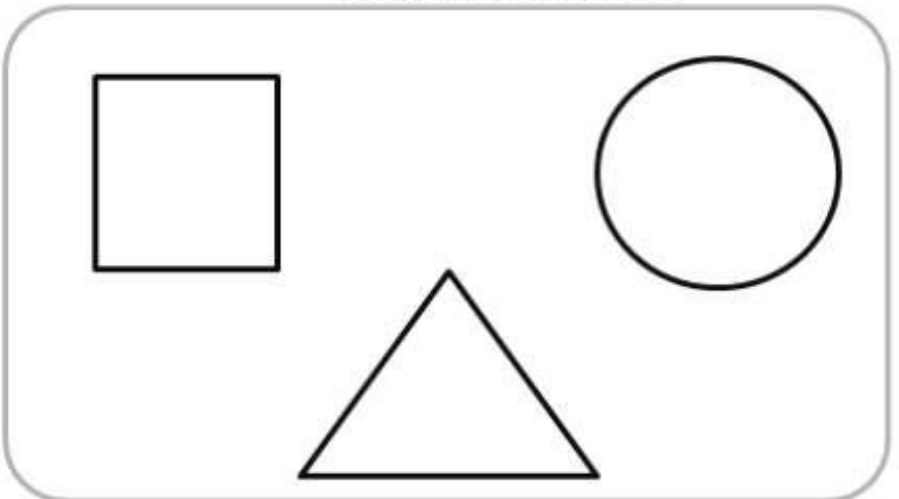
ATIVIDADE REFERENTE AO DIA 16/09



PINTE OS PORQUINHOS E DEPOIS A FORMA GEOMÉTRICA SEMELHANTE AO CORPINHO DE CADA UM DELES!




borboletakids.com.br




ATIVIDADE REFERENTE AO DIA 17/09

NOME: _____

LIGUE O PORQUINHO AS IMAGENS QUE COMEÇAM
COM A SÍLABA EM DESTAQUE!





PORQUINHO



ATIVIDADE REFERENTE AO DIA 17/09

RECORTE A QUANTIDADE DE PORQUINHOS PEDIDA E COLE DENTRO DA CASINHA!

11



Fontes consultadas

CALENDÁRIO PARA COLORIR:

<https://professoraivaniferreira.blogspot.com/2017/01/calendario-2017-para-imprimir-e-colorir.html>

ATIVIDADE DO DIA 31/08: LIGUE CADA CASA AO MATERIAL QUE FOI UTILIZADO NA SUA CONTRUÇÃO:

https://oespacoeducar.com.br/wp-content/uploads/2021/05/1-OS-TRES-PORQUINHOS-WWW.OESPACOEDUCAR.COM_.BR_.jpg

ATIVIDADE DO DIA 01/09: JOGO DOS TRÊS ERROS.

https://oespacoeducar.com.br/wp-content/uploads/2021/05/1-OS-TRES-PORQUINHOS-WWW.OESPACOEDUCAR.COM_.BR_.jpg

ATIVIDADE DO DIA 08/09: MOLDURA PARA NOMES DOS ALUNOS.

<https://www.profjessicacristina.com/2020/09/conto-de-fadas-molduras-para-cracha-e.html>

ATIVIDADE DO DIA 13/09: HISTÓRIA PARA NUMERAR DE ACORDO COM A ORDEM.

<https://diariodeumeducadorbaiano.blogspot.com/2014/09/projeto-didatico-reescrita-do-conto-os.html>

ATIVIDADE DO DIA 16/09: FORMAS GEOMÉTRICAS.

<https://borboletakids.com.br/atividades-com-formas-geometricas-para-educacao-infantil/>

