



**10ª APOSTILA DO
3º BIMESTRE 2021
(30/08 A 17/09)**


NOME:

E.M. HORA ALEGRE

FASE1 A- MANHÃ

PROFESSORA ADRIANA

**DATA ENTREGA DESSA APOSTILA ESTÁ
PREVISTA PARA O DIA **20/09/2021****





Família

Meus sinceros agradecimentos!
Pelo apoio e carinho de vocês. A família e a
escola juntas são essenciais para um trabalho
de sucesso.

Juntos vamos longe!



ROTEIRO DAS ATIVIDADES


DATAS	ATIVIDADES 1	ATIVIDADES 2
30/08	01 – ATIVIDADES: ASSISTIR O VÍDEO DA LETRA H.	02 – ATIVIDADES: PINTE A LETRA H DO HIPOPÓTAMO COM TINTA MARROM A DEDO SEGUINDO O CONTORNO DA LETRA.
31/08	03 – ATIVIDADES: ASSISTIR O VÍDEO HIPOPÓTAMO NÃO GOSTA DE BANHO.	04 – ATIVIDADES: PROCURE E PINTE COM SUA COR FAVORITA, TODAS AS LETRAS H QUE ENCONTRAR. DEIXE O HIPOPÓTAMO BEM COLORIDO.
01/09	05 – ATIVIDADES: ASSISTIR O VÍDEO DA LETRA J.	06 – ATIVIDADES: PINTAR A LETRA J E O JACARÉ COM TINTA A DEDO VERDE E TREINA A LETRA J.
02/09	07 – ATIVIDADES: ASSISTIR O VÍDEO MÚSICA EU CONHEÇO UM JACARÉ.	08 – ATIVIDADES: VAMOS FAZER OS MOVIMENTOS MEXENDO AS PARTES DO CORPO IGUAL A MÚSICA DO JACARÉ. TIRAR FOTO OU FILMAR ESSA ATIVIDADE E POSTAR DO GRUPO.
03/09	09 – ATIVIDADES: AJUDE O JACARÉ A ENCONTRAR AS LETRAS J DO NOME DELE QUE CAIRAM NA ÁGUA. PINTE-AS COM LÁPIS DE COR VERDE.	10 – ATIVIDADES: ASSISTIR O VÍDEO DA LETRA K.
08/09	11 – ATIVIDADES: PROCURE E PINTEM COM SUA COR FAVORITA, TODAS LETRAS K QUE ENCONTRAR. DEIXE BEM COLORIDO.	12 – ATIVIDADES: ASSISTIR O VÍDEO DO KOALA.
09/09	13 – ATIVIDADES: PINTE A LETRA K DO KOALA COM TINTA VERMELHO A DEDO SEGUINDO O CONTORNO DA LETRA.	14 – ATIVIDADES: ASSISTIR O VÍDEO SETE DE SETEMBRO E MÚSICA SETE SETEMBRO DATA TÃO FESTIVA.
10/09	15 – ATIVIDADES: VAMOS BRINCAR DE MASSINHA E FAZER A BANDEIRA DO BRASIL. FOTOGRAFAR OU FILMAR ESSA ATIVIDADE E ENVIAR DO GRUPO.	16 – ATIVIDADES: VAMOS DESENHAR A BANDEIRA DO BRASIL.
13/09	17 – ATIVIDADES: COMPLETAR OS NUMERAIS QUE FALTAM NAS ESPADAS.	18 – ATIVIDADES: LEITURA DO LIVRO EM PDF CACHINHOS DOURADOS E OS TRÊS URSOS.
14/09	19 – ATIVIDADES: PINTAR HISTÓRIA CACHINHOS DOURADOS.	20 – ATIVIDADES: VAMOS DESENHAR O URSOS DORMINDO NAS CAMAS.
16/09	21 – ATIVIDADES: VAMOS DESENHAR O ROSTO DA CACHINHOS DOURADOS E PINTAR O CABELO COM TINTA AMARELA.	22 – ATIVIDADES: PINTAR, RECORTAR E MONTAR NO ROLO DE PAPEL HIGIÊNICO A HISTÓRIA DA CACHINHOS DOURADOS E OS URSOS. TIRAR FOTO OU FILMAR ESSA ATIVIDADES E POSTAR NO GRUPO.
17/09	23 – ATIVIDADES: RECORTAR E COLAR OS CACHINHOS DOURADOS E OS TRÊS URSINHOS, CONFORME O TAMANHO PEQUENO, MÉDIO E GRANDE.	24 – ATIVIDADES: ASSISTIR O VIDEO E BRINCAR DE ESTÁTUA. TIRAR FOTO OU FILMAR ESSA ATIVIDADE E POSTAR DO GRUPO.

ESCREVA O SEU NOME:

1 – ATIVIDADES: ASSISTIR O VÍDEO DA LETRA H.

<https://www.youtube.com/watch?v=EN33Eb6VcEM>

2 – ATIVIDADES: PINTE A LETRA H DO HIPOPÓTAMO COM TINTA MARROM A DEDO SEGUINDO O CONTORNO DA LETRA.



HIPOPÓTAMO

VAMOS TREINAR?

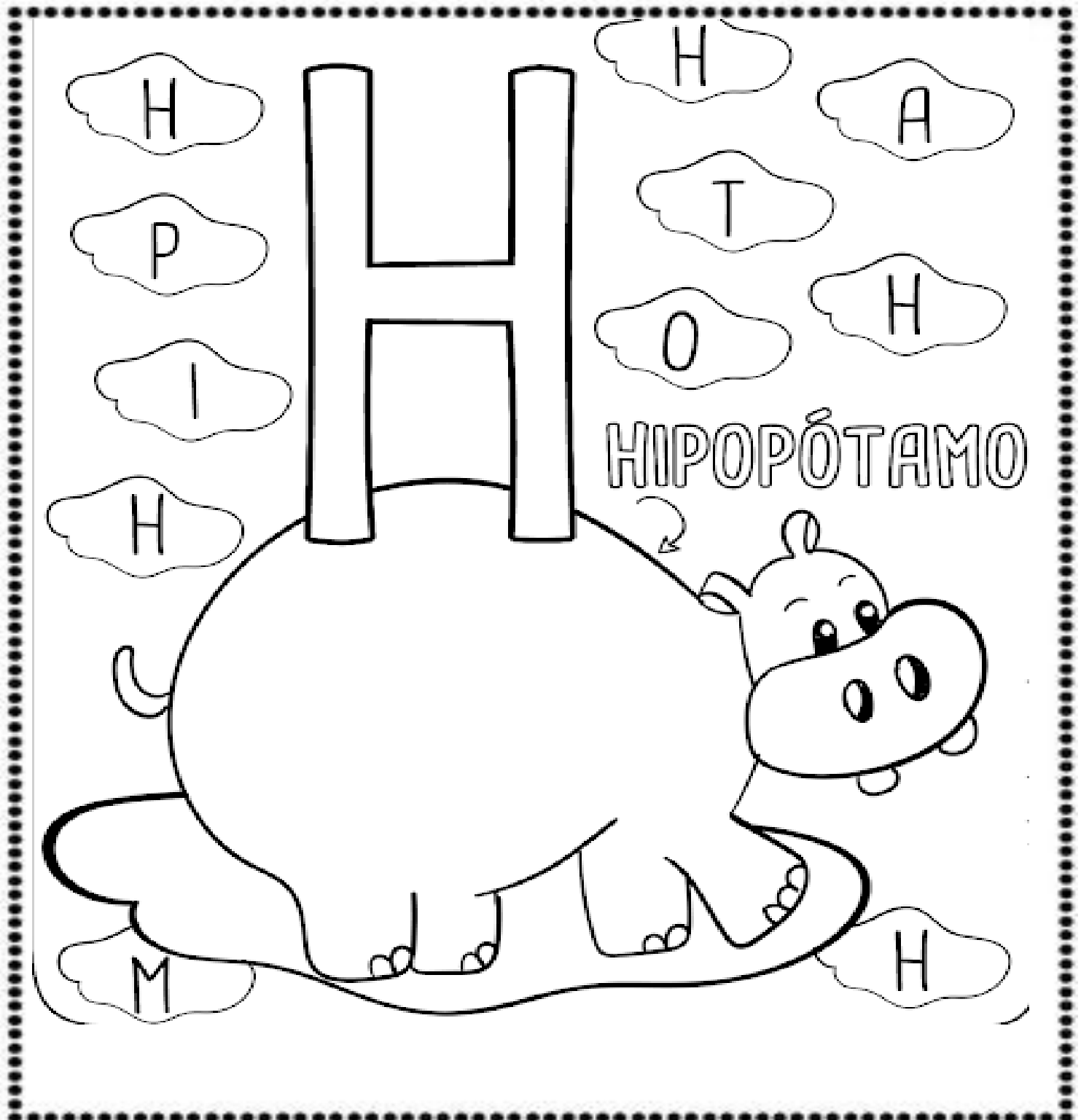


ESCREVA O SEU NOME:

3 – ATIVIDADES: ASSISTIR O VÍDEO HIPOPÓTAMO NÃO GOSTA DE BANHO.

<https://www.youtube.com/watch?v=9XkoOtablgQ&t=182s>

4 – ATIVIDADES: PROCURE E PINTE COM SUA COR FAVORITA, TODAS AS LETRAS H QUE ENCONTRAR. DEIXE O HIPOPÓTAMO BEM COLORIDO.

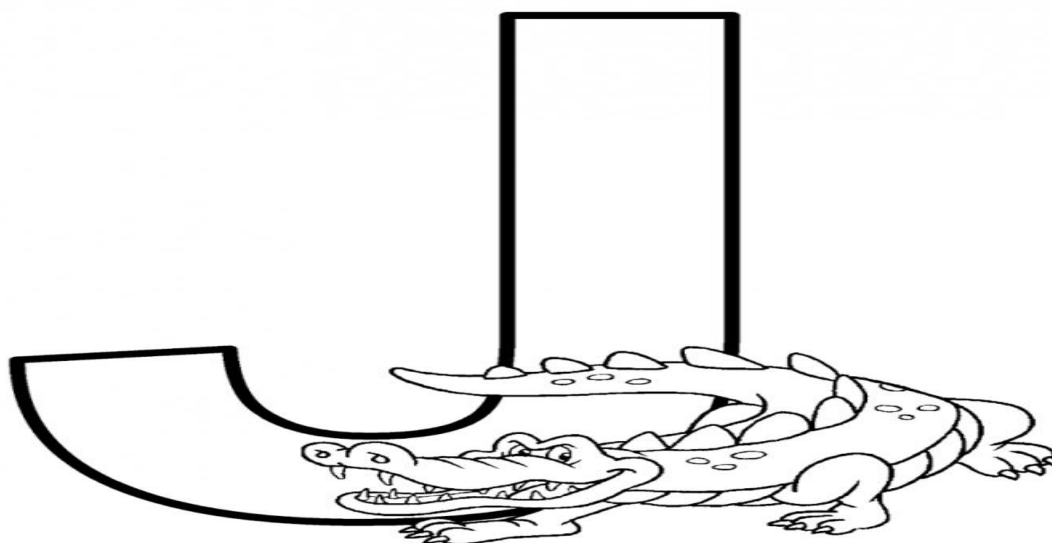


ESCREVA O SEU NOME:

5 – ATIVIDADES: ASSISTIR O VÍDEO DA LETRA J.


<https://www.youtube.com/watch?v=VMAKvBzVtBQ>

6 – ATIVIDADES: PINTAR LETRA J E O JACARÉ COM TINTA A DEDO VERDE E TREINA A LETRA J.



JACARÉ

VAMOS TREINAR LETRA J.




ESCREVA O SEU NOME:

7 – ATIVIDADES: ASSISTIR O VÍDEO MÚSICA EU CONHEÇO UM JACARÉ.

8 – ATIVIDADES: VAMOS FAZER OS MOVIMENTOS MEXENDO AS PARTES DO CORPO IGUAL MÚSICA DO JACARÉ. FOTOGRAR OU FILMAR ESSA ATIVIDADE E ENVIAR DO GRUPO.

<https://www.youtube.com/watch?v=q8KL4q5QWa0>

9 – ATIVIDADES: AJUDE O JACARÉ A ENCONTRAR AS LETRA J DO NOME DELE QUE CAIRAM NA ÁGUA. PINTE-AS COM LÁPIS DE COR VERDE.




ESCREVA O SEU NOME:

10 – ATIVIDADES: ASSISTIR O VÍDEO DA LETRA K.

<https://www.youtube.com/watch?v=s2XyZxx8o0U>

11 – ATIVIDADES: PROCURE E PINTEM COM SUA COR FAVORITA, TODAS LETRAS K QUE ENCONTRAR. DEIXE BEM COLORIDO.



ESCREVA O SEU NOME:

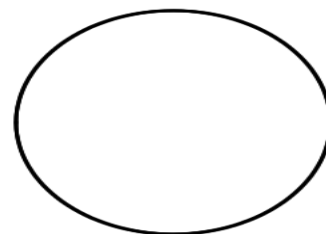
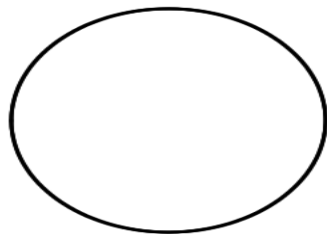
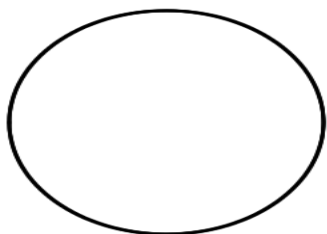
12 – ATIVIDADES: ASSISTIR O VÍDEO DO KOALA.

<https://www.youtube.com/watch?v=2hnVPR4vg20>

13 – ATIVIDADES: PINTE A LETRA K DE KOALA COM TINTA VERMELHO A DEDO SEGUINDO O CONTORNO DA LETRA.



VAMOS TREINAR?



ESCREVA O SEU NOME:

14 – ATIVIDADES: ASSISTIR O VÍDEO SETE DE SETEMBRO E MÚSICA SETE SETEMBRO DATA TÃO FESTIVA.

<https://www.youtube.com/watch?v=yxVlfjFb4RQ>

15 – ATIVIDADES: VAMOS BRINCAR DE MASSINHA E FAZER A BANDEIRA DO BRASIL. TIRAR FOTO OU FILMAR ESSA ATIVIDADE E POSTAR DO GRUPO.



SETE DE SETEMBRO

SETE DE SETEMBRO, DATA TÃO FESTIVA,
FOI A INDEPENDÊNCIA, DESTA TERRA TÃO QUERIDA.
É UMA GRANDE DATA, PARA O MEU BRASIL,
E HOJE ESTÁ LIBERTO. E CHEIO DE ENCANTOS MIL.
VIVA, VIVA, VIVA A INDEPENDÊNCIA DO BRASIL!




ESCREVA O SEU NOME:

16 – ATIVIDADES: VAMOS DESENHAR A BANDEIRA DO BRASIL.



ESTA É A BANDEIRA DO BRASIL,
ABAIXO TENTE REPRODUZÍ-LA
E PINTE-A COM AS MESMAS
CORES:
VERDE
AMARELO
AZUL



ESCREVA O SEU NOME:

17 – ATIVIDADES: COMPLETAR OS NUMERAIS QUE FALTAM NAS ESPADAS.



ESCREVA O SEU NOME:

18 – ATIVIDADES: LEITURA DO LIVRO EM PDF CACHINHOS DOURADOS E OS TRÊS URSOS.

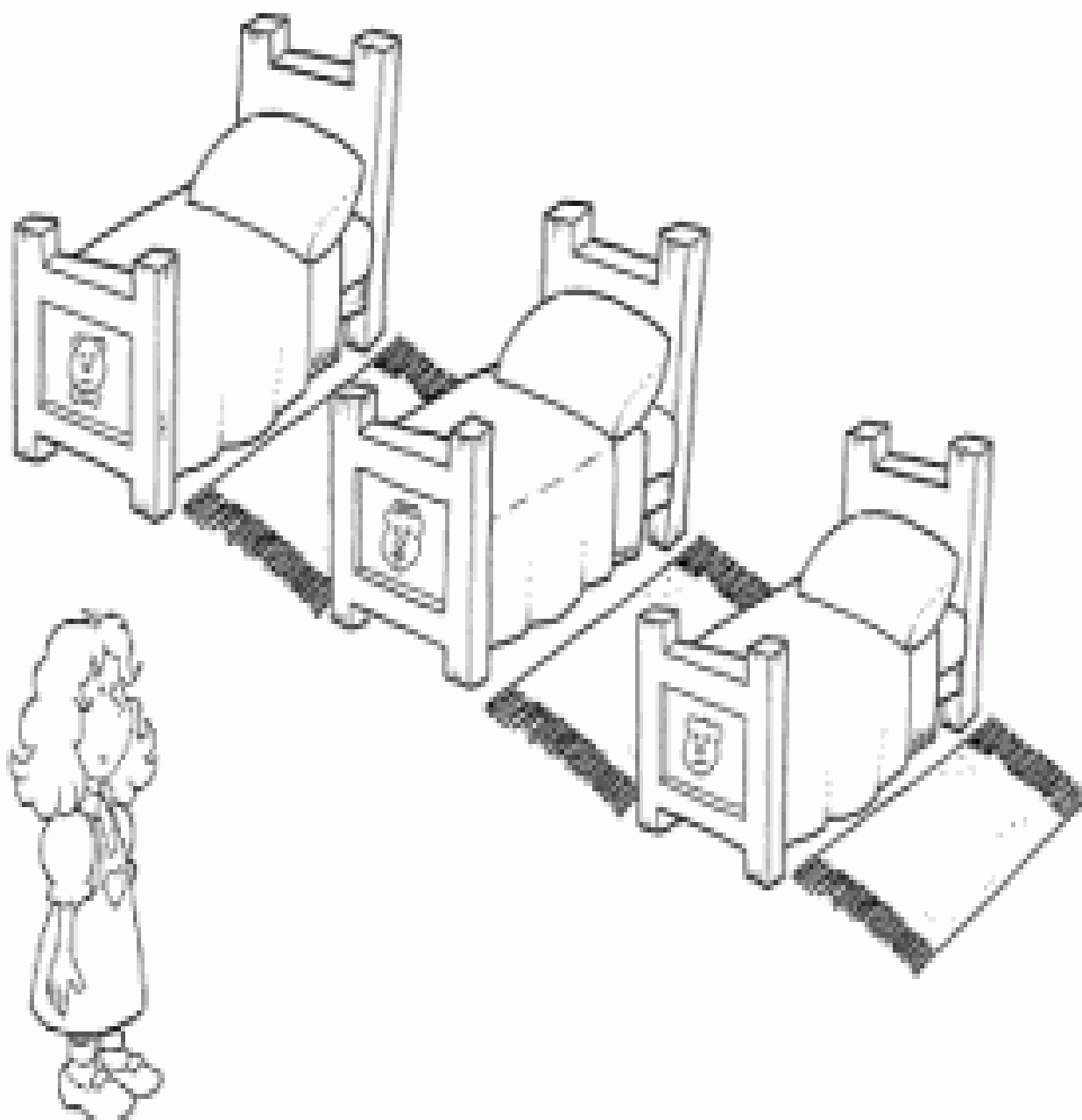
19 – ATIVIDADES: PINTAR HISTÓRIA CACHINHOS DOURADOS.

Cachinhos Dourados e os Três Ursos




ESCREVA O SEU NOME:

20 – ATIVIDADES: VAMOS DESENHAR O URSOS DORMINDO NAS CAMAS.




ESCREVA O SEU NOME:

21 – ATIVIDADES: VAMOS DESENHAR O ROSTO DA CACHINHOS DOURADOS E PINTAR O CABELO COM TINTA AMARELA.



ESCREVA O SEU NOME:

22 – ATIVIDADES: PINTAR, RECORTAR E MONTAR NO ROLO DE PAPEL HIGIÊNICO A HISTÓRIA DA CACHINHOS DOURADOS E OS URSOS. TIRAR FOTO OU FILMAR ESSA ATIVIDADE E POSTAR NO GRUPO.



ESCREVA O SEU NOME:

23 – ATIVIDADES: RECORTAR E COLAR OS CACHINHOS DOURADOS E OS TRÊS URSINHOS, CONFORME O TAMANHO PEQUENO, MÉDIO E GRANDE.

24 – ASSISTIR O VIDEO E BRINCAR DE ESTÁTUA.TIRAR FOTO OU FILMAR ESSA ATIVIDADE E POSTAR NO GRUPO.

[HTTPS://WWW.YOUTUBE.COM/WATCH?V=FOVU0OMZ0W4](https://www.youtube.com/watch?v=FOVU0OMZ0W4)



REFERÊNCIAS DE LINKS UTILIZADOS NA ELABORAÇÃO DAS ATIVIDADES:

<https://www.aartedeensinareaprender.com/2014/01/atividade-pronta-letra-h.html>

[https://1.bp.blogspot.com/-9Y-K36byim0/T8V9IC8nBkl/AAAAAAAAAnKs/3xPtI6AvBY4/s1600/Atividade+Animais++Aquaticos+Terrestres+Desenhos+Colorir+\(13\).jpg](https://1.bp.blogspot.com/-9Y-K36byim0/T8V9IC8nBkl/AAAAAAAAAnKs/3xPtI6AvBY4/s1600/Atividade+Animais++Aquaticos+Terrestres+Desenhos+Colorir+(13).jpg)

<https://www.aartedeensinareaprender.com/2014/01/atividades-tematicas-arca-de-noe.html>

<https://br.pinterest.com/pin/561824122244089125/>

<https://www.aartedeensinareaprender.com/2014/02/atividade-pronta-letra-k.html>

<https://www.verefazer.org/2018/07/desenhos-para-colorir-contos-de-fadas-e-outros.html>

<http://luciamartinelli06.blogspot.com/2013/09/projeto-cachinhos-dourados-e-os-tres.html>

https://cantinhoalternativo.com.br/sugestao-para-trabalhar-cachinhos_6327/

<https://www.soescola.com/2016/05/atividades-escolares-dia-da-independencia.html>