

E.M. JOÃO CARDOSO DE MORAES

NOME: _____ FASE II
PROF^a ELAINE

MINHAS ATIVIDADES



10º APOSTILA, REFERENTE AOS DIAS: 30, 31/08, 01, 02, 03, 08, 09, 10, 13, 14, 16 E 17/09.

BONS ESTUDOS!!!

E.M. JOÃO CARDOSO DE MORAES

FASE II PROFESSORA: ELAINE DE OLIVEIRA

NOME: _____ DATA: __/__/__

VAMOS COLORIR?



25 de Agosto
Dia do Soldado

IDEIA CRIATIVA GI BARBOSA

E.M. JOÃO CARDOSO DE MORAES

FASE II PROFESSORA: ELAINE DE OLIVEIRA

NOME: _____ DATA: __/__/__



OBSERVE A PALAVRA:

SOLDADO

PINTE AS VOGAIS DE VERDE.

PINTE AS CONSOANTES DE AZUL.

ESCREVA AS VOGAIS QUE APARECEM NA PALAVRA
SOLDADO.

--	--

ESCREVA AS CONSOANTES QUE APARECEM NA PALAVRA
SOLDADO.

--	--	--

E.M. JOÃO CARDOSO DE MORAES

FASE II PROFESSORA: ELAINE DE OLIVEIRA

NOME: _____ DATA: __/__/__

O QUE COMEMORAMOS DO DIA 7 DE SETEMBRO?

VAMOS DESCOBRIR JUNTOS?

A PROFESSORA ENVIARÁ UM VÍDEO NO GRUPO.

E VAMOS DESCOBRIR A HISTÓRIA DA INDEPENDÊNCIA DO BRASIL.

LINK: <https://youtu.be/PNEcJG4brKM>

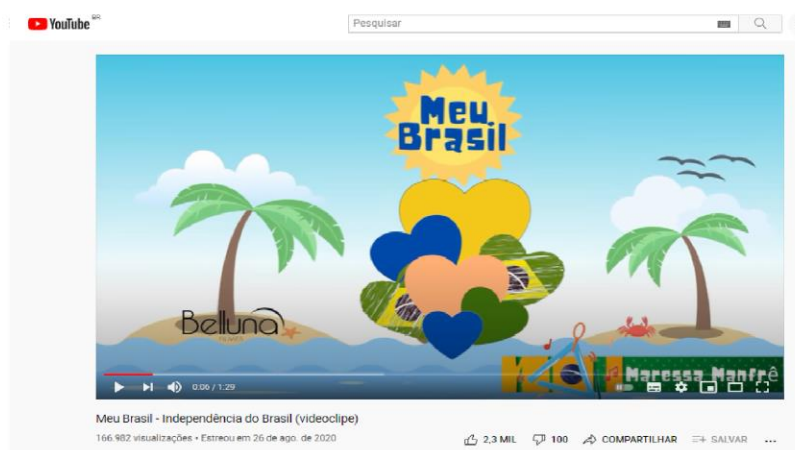


VOCÊ JÁ CONHECIA ESSA HISTÓRIA DO BRASIL?

AGORA VAMOS OUVIR UMA MÚSICA BEM LEGAL DO BRASIL.

TAMBÉM SERÁ ENVIADO NO GRUPO DA SALA.

LINK: <https://youtu.be/eNNo5Sm7uC0>



E.M. JOÃO CARDOSO DE MORAES

FASE II PROFESSORA: ELAINE DE OLIVEIRA

NOME: _____ DATA: __/__/__

PINTE O DESENHO BEM BONITO.




E.M. JOÃO CARDOSO DE MORAES

FASE II PROFESSORA: ELAINE DE OLIVEIRA

NOME: _____ DATA: __/__/__

**LEVE DOM PEDRO I
ATÉ AS MARGENS DO RIO IPIRANGA.**



E.M. JOÃO CARDOSO DE MORAES

FASE II PROFESSORA: ELAINE DE OLIVEIRA

NOME: _____ DATA: __/__/__



TRABALHANDO INDEPENDÊNCIA DO BRASIL

COMPLETE A SEQUÊNCIA DE NUMERAIS,
ATÉ O DIA DA INDEPENDÊNCIA.



E.M. JOÃO CARDOSO DE MORAES

FASE II PROFESSORA: ELAINE DE OLIVEIRA

NOME: _____ DATA: __/__/__



**7 DE SETEMBRO
DIA DA INDEPENDÊNCIA DO BRASIL!**

PINTE AS LETRAS QUE FORMAM A PALAVRA:

BRASIL



E.M. JOÃO CARDOSO DE MORAES

FASE II PROFESSORA: ELAINE DE OLIVEIRA

NOME: _____ DATA: __/__/__



LIGUE CORRETAMENTE:

B


R

A

S

I

L




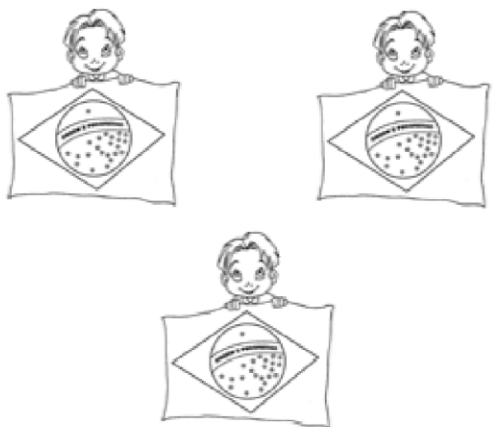
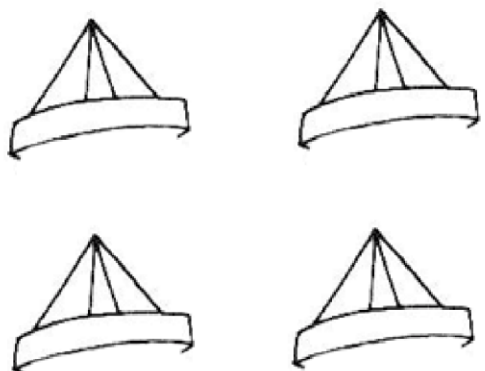
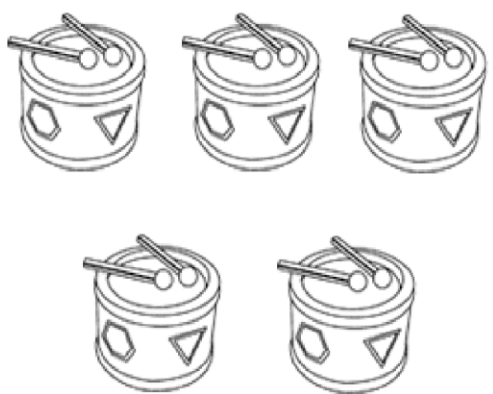
E.M. JOÃO CARDOSO DE MORAES

FASE II PROFESSORA: ELAINE DE OLIVEIRA

NOME: _____ DATA: __/__/__



- ✓ Faça um X no numeral que indica a quantidade de figuras em cada quadrado.
- ✓ Pinte os quadrinhos em branco de acordo com o número marcado.


<table border="1"><tr><td>1</td><td>2</td><td>3</td><td>4</td><td>5</td><td>6</td></tr></table>  <table border="1"><tr><td> </td><td> </td><td> </td><td> </td><td> </td><td> </td></tr></table>	1	2	3	4	5	6							<table border="1"><tr><td>1</td><td>2</td><td>3</td><td>4</td><td>5</td><td>6</td></tr></table>  <table border="1"><tr><td> </td><td> </td><td> </td><td> </td><td> </td><td> </td></tr></table>	1	2	3	4	5	6						
1	2	3	4	5	6																				
1	2	3	4	5	6																				
<table border="1"><tr><td>1</td><td>2</td><td>3</td><td>4</td><td>5</td><td>6</td></tr></table>  <table border="1"><tr><td> </td><td> </td><td> </td><td> </td><td> </td><td> </td></tr></table>	1	2	3	4	5	6							<table border="1"><tr><td>1</td><td>2</td><td>3</td><td>4</td><td>5</td><td>6</td></tr></table>  <table border="1"><tr><td> </td><td> </td><td> </td><td> </td><td> </td><td> </td></tr></table>	1	2	3	4	5	6						
1	2	3	4	5	6																				
1	2	3	4	5	6																				

E.M. JOÃO CARDOSO DE MORAES

FASE II PROFESSORA: ELAINE DE OLIVEIRA

NOME: _____ DATA: __/__/__

I-COMPLETE COM AS LETRAS QUE FALTAM:



B	R	A	S	I	L
B	R	A	S	I	L
	R		S		L
B		A		I	

E.M. JOÃO CARDOSO DE MORAES

FASE II PROFESSORA: ELAINE DE OLIVEIRA

NOME: _____ DATA: __/__/__

QUEBRA-CABEÇA DA INDEPENDÊNCIA

PINTE BEM BONITO E DEPOIS RECORTE:



E.M. JOÃO CARDOSO DE MORAES

FASE II PROFESSORA: ELAINE DE OLIVEIRA

NOME: _____ DATA: __/__/__

QUEBRA-CABEÇA DA INDEPENDÊNCIA



COLE O D. PEDRO I AQUI:

E.M. JOÃO CARDOSO DE MORAES

FASE II PROFESSORA: ELAINE DE OLIVEIRA

NOME: _____ DATA: __/__/__

RECORTE AS FORMAS GEOMÉTRICAS ABAIXO, DEPOIS, MONTE SUA BANDEIRA.



MONTANDO A BANDEIRA DO BRASIL

cole a bandeira aqui.

REFERÊNCIAS:

- ESCOLA INFANTIL
- Escolaeducacao.com.br
- DicasparaomaternaI.blogspot.com
- turminha.com.br/atividades-educativas
- www.cantinhoeducativo.com.br
- <https://youtu.be/eNNo5Sm7uCO>
- <https://youtu.be/PNEcJG4brKM>