

APOSTILA 10/2021
DE 30 de agosto a 17 de setembro de 2021




MINHAS TAREFAS

E.M. JOÃO CARDOSO DE MORAES – IBIUNA/SP
Professora: Regina Bracale – 2º Ano B

ALUNO: _____

APOSTILA 10/2021
DE 30 de agosto a 17 de setembro de 2021



MINHAS TAREFAS

E.M. JOÃO CARDOSO DE MORAES – IBIUNA/SP

Professora: Regina Bracale – 2º Ano B

ALUNO:

ATIVIDADES DO DIA 1



LEIA COM ATENÇÃO.

ERA UMA VEZ...

ERA UMA VEZ...

UMA FADA

QUE VIVIA NA COZINHA

PEGAVA FARINHA,

OVO, FERMENTO,

UMA COLHER DE VENTO,

UM POUCO DE AÇÚCAR

TRÊS BATIDAS NA PORTA

E... SCATAPLAM!

SURGIA UMA TORTA.



ATIVIDADES DO DIA 1



RESPONDA O QUE SE PEDE.

1. O PERSONAGEM PRINCIPAL DO TEXTO É:

-) UMA BRUXA
 -) UMA FADA
 -) A FADA MADRINHA
-

2. ONDE SE PASSA A HISTÓRIA?

-) NA SALA
 -) NO QUARTO
 -) NA COZINHA
-

3. OS INGREDIENTES USADOS NA RECEITA SÃO:

-) MEL
 -) AÇUCAR
 -) COLHER DE VENTO
 -) FERMENTO
 -) FARINHA
 -) OVO
 -) SAL
-

4. ESTA É UMA RECEITA DE:

-) BOLO
-) BISCOITO
-) TORTA DE LIMÃO
-) TORTA



5. A QUANTIDADE DE BATIDAS NA PORTA SÃO:

-) UMA BATIDA
-) DUAS BATIDAS
-) TRÊS BATIDAS
-) QUATRO BATIDAS

ATIVIDADES DO DIA 1



COMPLETE O QUADRO.

TINHA	GASTEI	TENHO	CÁLCULO
8	2	6	$8 - 2 = 6$
5	1		
6	3		
7	2		
4	3		
9	5		
3	1		
2	2		



RESOLVA COMPLETANDO OS

7 PARA 9 FALTAM

2

3 PARA 7 FALTAM

6 PARA 8 FALTAM

8 PARA 9 FALTAM

9 PARA 10 FALTAM

2 PARA 10 FALTAM

8 PARA 13 FALTAM

5 PARA 10 FALTAM

9 PARA 14 FALTAM

4 PARA 8 FALTAM

ATIVIDADES DO DIA 2



LEIA COM ATENÇÃO.

	FADA
	FELIZ
	FIO
	FOCA
	FURADEIRA

	DADO
	DENTE
	DIA
	DOCE
	DUENDE



LEIA COM ATENÇÃO.



FADA

FA DA

FA – FU – FE – FI – FO – FÃO

DA – DU – DE – DI – DO – DÃO

FACA DEDO FOCA

DADO FAVO FIVELA

DOCE CIDADE CAFÉ

ATIVIDADES DO DIA 2



LEIA E COPIE AS PALAVRAS.



DOCE



FACA



DEDO



FOCA



DADO



FAVO



FIVELA



CIDADE



CAFÉ

ATIVIDADES DO DIA 2



COMPLETE PARA CONSEGUIR OS MESMOS RESULTADOS.

$$\begin{array}{l} \square - 6 = \\ \square - 5 = \\ \square - 8 = \\ \square - 2 = \\ \square - 4 = \\ 8 - 7 = \end{array}$$

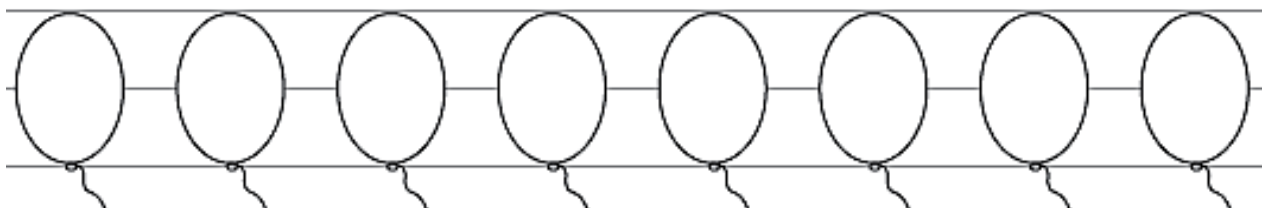

1

$$\begin{array}{l} 7 - \square = \\ 4 - \square = \\ 2 - \square = \\ 9 - 5 = \\ 6 - \square = \\ 8 - \square = \end{array}$$

2



COLOQUE OS BALÕES EM ORDEM CRESCENTE.



ATIVIDADES DO DIA 3



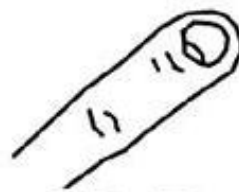
COMPLETE COM AS SÍLABAS QUE FALTAM, DEPOIS COPIE A PALAVRA.



CE




CA



DE



CA



A



VO



VELA



CI DE



FÉ

ATIVIDADES DO DIA 3



FAÇA O QUE SE PEDE.

1. LEIA E COPIE:

FAÇA

FA CA




2. COLOQUE CADA SÍLABA EM UM QUADRINHO.

FAÇA


3. COMPLETE COM A SÍLABA QUE FALTA.

FAÇA _____ CA

4. COMPLETE COM FA.

MÍLIA

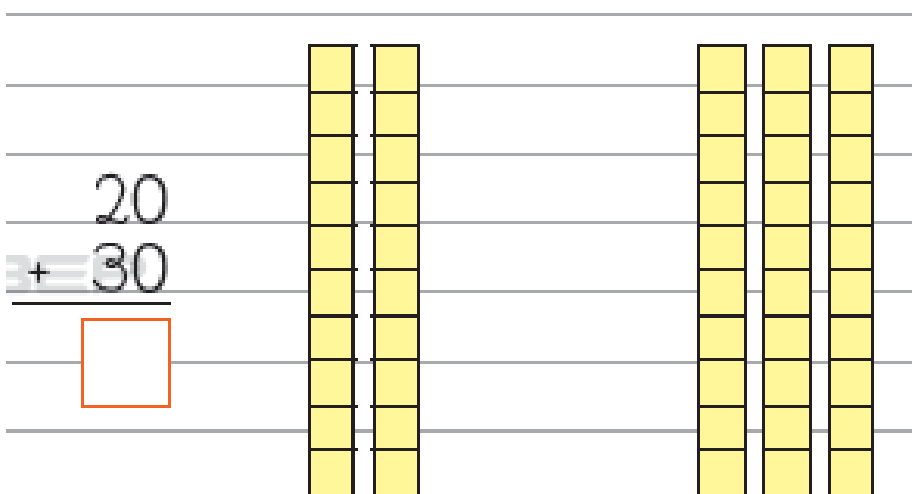
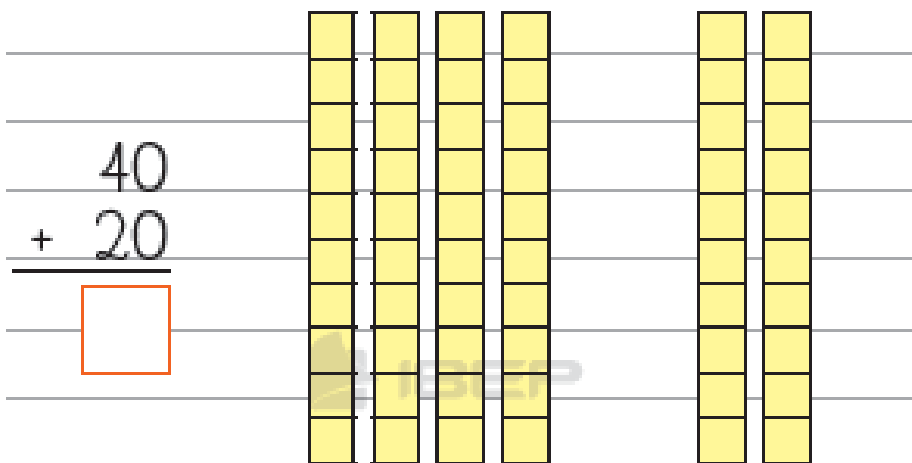
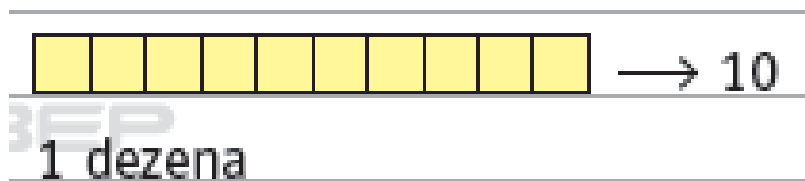
5. COMPLETE COM CA.

JU

ATIVIDADES DO DIA 3



RESOLVA.



ATIVIDADES DO DIA 4



FAÇA O QUE SE PEDE.

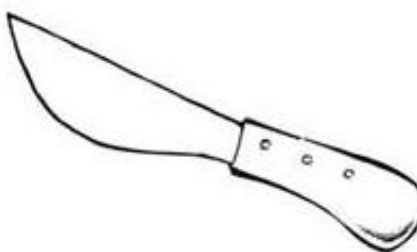
01. LEIA A FRASE:

**MAMÃE CORTOU A
MELANCIA COM A FACA.**



02. MARQUE UM X ONDE ESTÁ ESCRITO O NOME DO DESENHO.

- () FOCA
- () FADA
- () FACA
- () FAÇA



03. MAMÃE CORTOU MELANCIA COM:

- () A COLHER
- () A TESOURA
- () A FACA

04. A PRIMEIRA PALAVRA DA FRASE É:

- () FACA
- () MELANCIA
- () MAMÃE

05. 04. A ÚLTIMA PALAVRA DA FRASE É:

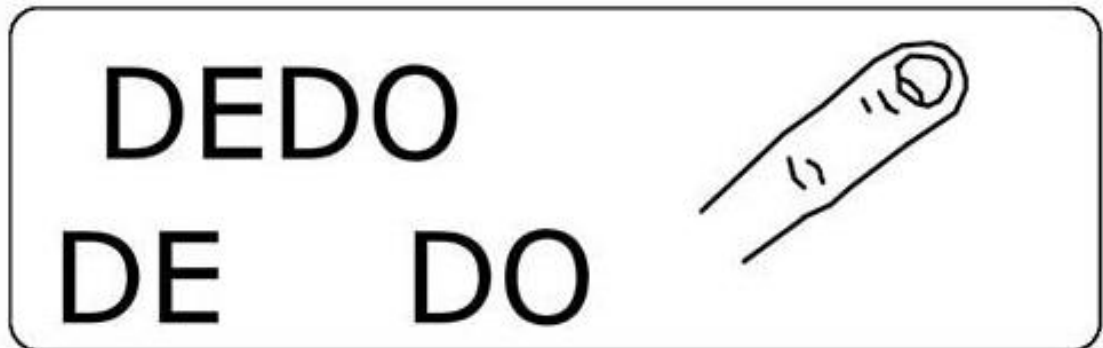
- () FACA
- () MELANCIA
- () CORTOU

ATIVIDADES DO DIA 4



FAÇA O QUE SE PEDE.

01. LEIA A PALAVRA.



02. COMPLETE COM **DE**. COPIE A PALAVRA.



03. COMPLETE COM **DO**. COPIE A PALAVRA.



04. LEIA A FRASE.



B) COMO É O DEDO DO BEBÊ?

- () GRANDE
- () MÉDIO
- () PEQUENO



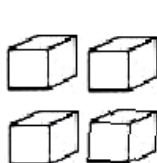
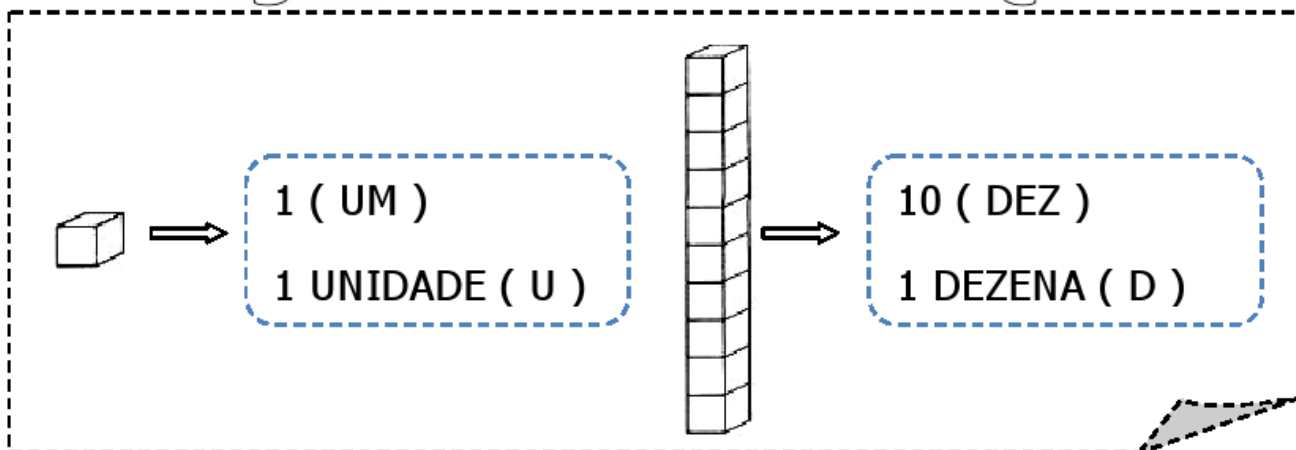
ATIVIDADES DO DIA 4



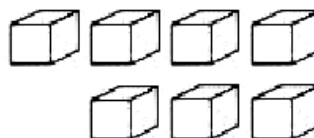
**OBSERVE E COLOQUE O NÚMERO NA CASINHA CERTA.
FIZ UM DE MODELO PARA VOCÊ.**



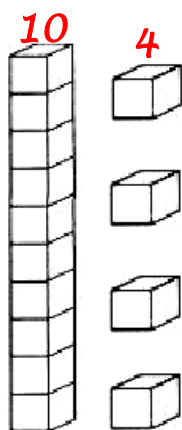
NÚMEROS NATURAIS



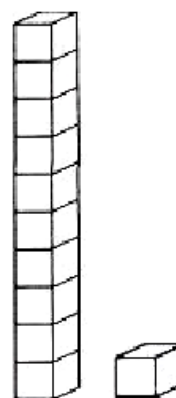
D	U





D	U



D	U
1	4



D	U



ATIVIDADES DO DIA 5



FAÇA O QUE SE PEDE.

01. LEIA O TEXTO:

DEDO MINDINHO,
SEU VIZINHO,
PAI DE TODOS,
FURA BOLO,
MATA PIOLHO...



02. ESTE TEXTO É:

() UMA PARLENDAS

() UM CONVITE

() UM BILHETE

() UM POEMA

03. CIRCULE NO TEXTO A PALAVRA DEDO.

04. ESCREVA OS NOMES DOS DESENHOS.



05. COMPLETE COM **DA - DE - DI - DO - DU - DÃO.**

BO____, DA____, CA____ADO

COCA____, ALGO____, ____A

ATIVIDADES DO DIA 5



FAÇA O QUE SE PEDE.

01. PINTE AS FICHAS DAS PALAVRAS QUE INDICAM OS NOMES DOS DESENHOS.

			
BOCA	DEDO	CASA	DOCE
DOCE	DOCE	CADEADO	DIA
BODE	DADO	CABO	DEDO

02. OBSERVE OS DESENHOS E COMPLETE COM **B** OU **D**.



___ AÚ

___ E ___ O

___ O ___ E

___ OCE



CA ___ EA ___ O

___ ICO

___ A ___ O


E ___ U

ATIVIDADES DO DIA 5




COMPLETE OS QUADROS.

	D	U
25	2	5
18		
93		
36		
78		
15		
46		



	D	U
86	8	6
	3	2
	4	7
	1	2
	9	0
	7	3
	2	5

ATIVIDADES DO DIA 6



FAÇA O QUE SE PEDE.

01. LEIA A PALAVRA:

FOCA
FO CA



02. SEPRE A PALAVRA EM SÍLABAS: COPIE A PALAVRA.

FOCA

03. VAMOS FORMAR PALAVRAS:

CA → **MA** _____
 → **BO** _____
 → **BIDE** _____

FO → **GO** _____
 → **TO** _____
 → **ME** _____

04. ENCONTRE AS PALAVRAS.

- CAMA
- CABO
- CABIDE
- FOGO
- FOTO
- FOME

J	C	A	B	I	D	E	I
C	A	N	T	O	W	F	X
A	B	A	E	C	I	O	C
M	F	O	G	O	T	T	A
A	M	O	T	I	S	O	B
F	O	M	E	P	M	A	O




ATIVIDADES DO DIA 6



FAÇA O QUE SE PEDE.

01. LEIA:

DADO
DA DO



02. MARQUE UM X ONDE ESTÁ ESCRITO O NOME DO DESENHO.

- () DEDO
- () DADO
- () DUDA




03. COMPLETE:

DADO

____ DO DA ____

04. COMPLETE COM DA E DO.



MA



CE

ATIVIDADES DO DIA 6



QUEM VEM ANTES E DEPOIS.



	35	
	27	
	19	
	44	
	53	
	15	



ATIVIDADES DO DIA 7



FAÇA O QUE SE PEDE.

01. LEIA:

FIVELA

FI VE LA

A detailed illustration of a lighter, showing its top and bottom halves with a central flame mechanism.

02. COMPLETE A PALAVRA COM AS SÍLABAS FALTOSAS.

____ VELA

FI ____ LA

FIVE ____



03. CIRCULE AS SÍLABAS QUE FORMAM A PALAVRA **FIVELA** NAS PALAVRAS ABAIXO.

FITA VELA NAVE GOLA FIGO

04. CIRCULE A PALAVRA FIVELA NA FRASE ABAIXO.

O MENINO USA UM CINTO COM FIVELA.

ATIVIDADES DO DIA 7



FAÇA O QUE SE PEDE.

CRUZADINHA

A crossword puzzle grid with the following structure:
- Row 1: 4 empty squares, followed by a car illustration.
- Row 2: 1 empty square, followed by a tail illustration, then 4 empty squares.
- Row 3: 1 empty square, followed by a dog illustration, then 4 empty squares.
- Row 4: 1 empty square, followed by a fairy illustration, then 4 empty squares.
- Row 5: 1 empty square, followed by a shoe illustration, then 4 empty squares.
- Row 6: 1 empty square, followed by a knife illustration, then 4 empty squares.
- Row 7: 1 empty square, followed by a flame illustration, then 4 empty squares.
- Row 8: 1 empty square, followed by 3 empty squares.

- FACA
- FADA
- FEIJÃO
- FIGO
- FITA
- FOGO
- FOCA
- FUSCA

ATIVIDADES DO DIA 7



ENCONTRE NO QUADRO OS NÚMEROS PEDIDOS E PINTE CONFORME A INSTRUÇÃO.

- A) ANTECESSOR DE 41, DE LARANJA
- B) SUCESSOR DE 72, DE AMARELO
- C) NÚMERO QUE FICA ENTRE 34 E 36
- D) SUCESSOR DE 67

75	14	35	16	55	89	65
53	46	25	31	12	72	36
21	47	9	40	32	44	24
52	73	25	14	80	68	41
91	12	13	24	15	57	93
64	63	89	77	59	7	34



ATIVIDADES DO DIA 8



FAÇA O QUE SE PEDE.

01. LEIA A PALAVRA:



02. CIRCULE O NOME DO DESENHO.



CAFUNÉ CAFÉ

CABO CAMA

café cabide

foca *café*

03. LEIA A FRASE:

MAMÃE TOMOU CAFÉ NA XÍCARA.

A) CIRCULE A PALAVRA CAFÉ.

B) MAMÃE TOMOU CAFÉ:

() NO COPO


() NA CANECA

() NA XÍCARA

ATIVIDADES DO DIA 8



ORDEM CRESCENTE.



ATIVIDADES DO DIA 9



FAÇA O QUE SE PEDE.

01. COMPLETE AS PALAVRAS COM:

DA - DE - DI - DO - DU - DÃO



CA ADO




CABI



DE



CI DE



A

ATIVIDADES DO DIA 9

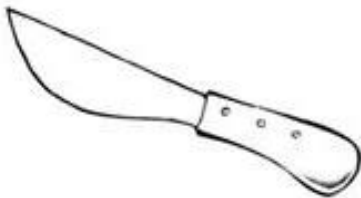


FAÇA O QUE SE PEDE.

COMPLETE COM:

FA – FE – FI – FO – FU.

DEPOIS ESCREVA A PALAVRA.



CA _____



CA _____



CA _____



VO _____




MÍLIA _____

ATIVIDADES DO DIA 9



ORDEM DECRESCENTE.



ATIVIDADES DO DIA 9



VEJA A SEQUENCIA E MARQUE UM X NA RESPOSTA CERTA.

1, 2, 3, 4, 5, 6, 7, 8 ...

CRESCENTE

DECRESCENTE

...9, 8, 7, 6, 5, 4, 3, 2, 1

CRESCENTE

DECRESCENTE

...17, 16, 15, 14, 13, 12, 11

CRESCENTE

DECRESCENTE

11, 12, 13, 14, 15, 16, 17...

CRESCENTE

DECRESCENTE

ATIVIDADES DO DIA 10



FAÇA O QUE SE PEDE.

LIGUE AS PALAVRAS IGUAIS:

- | | | |
|--------|---|----------|
| FACA | ● | ● dia |
| DEDO | ● | ● dedo |
| FOCA | ● | ● foca |
| DIA | ● | ● faca |
| FAVO | ● | ● doce |
| FIVELA | ● | ● cidade |
| DOCE | ● | ● café |
| CIDADE | ● | ● faca |
| CAFÉ | ● | ● favo |
| | | ● fivela |

ATIVIDADES DO DIA 10



CAÇA-PALAVRAS.

CAÇA-PALAVRAS

FADA

FERRO

FIGO

FOGO


FUSCA

FACA

FEIJÃO

FITA

FOCA



F	A	D	A	Q	W	R	T
C	V	N	M	F	A	C	A
F	E	R	R	O	T	Z	X
D	G	F	E	I	J	Ã	O
F	I	G	O	X	S	F	G
Y	P	D	V	F	I	T	A
F	O	G	O	K	W	R	T
J	K	M	N	F	O	C	A
F	U	S	C	A	Q	F	G



ATIVIDADES DO DIA 10



CALCULE MENTALMENTE E RESPONDA.

$10 + 2 = \underline{\hspace{2cm}}$

$10 + 6 = \underline{\hspace{2cm}}$

$10 + 9 = \underline{\hspace{2cm}}$

$10 + 10 = \underline{\hspace{2cm}}$

$10 + 5 = \underline{\hspace{2cm}}$

$10 + 4 = \underline{\hspace{2cm}}$

$10 + 7 = \underline{\hspace{2cm}}$

$10 + 1 = \underline{\hspace{2cm}}$

$10 + 8 = \underline{\hspace{2cm}}$

$10 + 3 = \underline{\hspace{2cm}}$

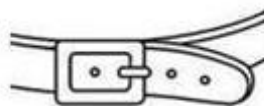
ATIVIDADES DO DIA 11



FAÇA O QUE SE PEDE.

01. ESCREVA OS NOMES DOS DESENHOS.





FONTE: INTERNET

02. CIRCULE AS PALAVRAS QUE INDICAM OS NOMES DOS DESENHOS.

	BOFE FEIJÃO FADA		FIO FUBÁ FACÃO		FOCA FEIJÃO CAFÉ
	CAFÉ UFA FAMA		FOI BAFO FADA		FADA FOGO FITA

FONTE: INTERNET

03. FORME FRASE COM A PALAVRA:



ATIVIDADES DO DIA 11



RESOLVA AS SUBTRAÇÕES E COMPLETE A CRUZADINHA COM AS RESPOSTAS.

$$\begin{array}{r} \bullet \\ - 2 \\ \hline \end{array} \quad \begin{array}{r} 9 \end{array}$$


$$\begin{array}{r} \blacktriangle \\ - 1 \\ \hline \end{array} \quad \begin{array}{r} 10 \end{array}$$

$$\begin{array}{r} \star \\ - 3 \\ \hline \end{array} \quad \begin{array}{r} 8 \end{array}$$

$$\begin{array}{r} \star \\ - 6 \\ \hline \end{array} \quad \begin{array}{r} 7 \end{array}$$

$$\begin{array}{r} \bullet \\ - 3 \\ \hline \end{array} \quad \begin{array}{r} 7 \end{array}$$

$$\begin{array}{r} \odot \\ - 6 \\ \hline \end{array} \quad \begin{array}{r} 9 \end{array}$$



ATIVIDADES DO DIA 12



CRUZADINHA.

A crossword puzzle grid with various icons placed around it. The icons include a domino, a die, a coin, a checkers board, a tooth, a dollar bill, a hand pointing, a cupcake, and a character. A word list is provided in a box on the right.

Word List:


- DADO
- DAMA
- DEDO
- DENTE
- DINHEIRO
- DOCE
- DOMINÓ
- DUREX
- DUENDE

ATIVIDADES DO DIA 12

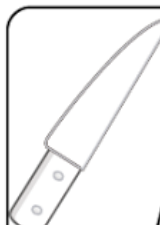


FAÇA O QUE SE PEDE.


DESEMBARALHE AS LETRAS E ESCREVA:




F
A
D A A




F A
A C




F
R
E O R




E F
J
I O Ã




F G
I O




F A
I T



F
O
C A



G F
O O



U
F C S A

REFERÊNCIAS

COLEÇÕES:

- Coleção Ciranda das Sílabas. Volume 4. Ruth Rozendo Cultural.
- Caderno do Futuro. IBEP. 3º edição, São Paulo, 2013. 2 Fundamental.
- Coleção Plano de Aula 40 Semanas. Kelly Cláudia Gonçalves. Editora Rideel.
- Livro Volume 2 Alfabetização com Boquinhas – Renata Jardim e Viviane Guimarães.
- Apostila Aprendendo com as quadrinhas do Alfabeto e pequenos textos complementares. Isabel Cristina S. Soares.
- Coleção Atividade na Sala de Aula Ensino Fundamental. Adson Vasconcelos. Editora Rideel.
- Coleção Numeramento Lúdico. Raciocínio e Diversão em Matemática. Graça Batituci e Graça Boquet.
- Livro Apis Língua Portuguesa 2º ano. Ana Trinconi, Terezinha Berlin e Vera Mrchezi. Editora Ática, 2017.

INTERNET:

- atividadespedagogicas.net
- <https://notebookdaprof.blogspot.com>
- www.facebook.com/ideiasepalavras
- <https://misturadealegria.blogspot.com/2021/04/atividades>.
- Recursos Pedagógicos - www.rio.rj.gov.br
- <https://www.ecoledecrevette.fr/fichier-de-numeration>
- <http://www.amorensina.com>
- <https://www.materiaispdg.com.br/>
- <https://www.aartedeensinareaprender.com/>
- <https://www.atividadesparaeducadores.com.br>
- <https://www.espacoprofessor.com>
- <https://danieducar.com.br>
- <https://soatividades.com>