

E.M. "BAIRRO MORRO GRANDE"

# APOSTILA DE ESTUDOS REMOTOS

## Nº 10

### CONTEÚDOS DO 3º BIMESTRE

**PERÍODO DE 30 DE AGOSTO A 17 DE SETEMBRO**

1º ANO A

2021

PROFESSOR: MARCELO DE ALMEIDA ALVES

*ELABORADA DE ACORDO COM AS ORIENTAÇÕES PEDAGÓGICAS Nº13 DA SME DE 20/08/2021*



PREFEITURA DA ESTÂNCIA TURÍSTICA DE  
**IBIÚNA**  
*Por um Ibiúna próspera, investindo no presente, gerando o futuro.*  
SECRETARIA DE EDUCAÇÃO



## Relatório de desempenho da apostila 8

**ANA VITÓRIA**

	<b>L. Port</b>	<b>Mat.</b>	<b>Ciên.</b>	<b>Hist.</b>	<b>Geo.</b>	<b>Arte</b>
<b>RT</b>						
<b>RP</b>						
<b>NR</b>						

**RT- Realizou totalmente a atividade**

**RP- Realizou parcialmente a atividade**

**NR- Não realizou a atividade**

*Você recebeu 27 atividades*

*realizou totalmente*

*realizou parcialmente*

*não conseguiu realizar*

## ORIENTAÇÕES APOSTILA 10

OLÁ, VOCÊ ESTÁ RECEBENDO A DÉCIMA APOSTILA DE ESTUDOS REMOTOS, ESTA APOSTILA TRAZ CONTEÚDOS DO TERCEIRO BIMESTRE, E SERÁ A ÚLTIMA REALIZADA TOTALMENTE DE MANEIRA REMOTA A PARTIR DA PRÓXIMA APOSTILA IREMOS TRABALHAR COM O ENSINO HÍBRIDO, OU SEJA, UM A SEMANA O ALUNO REALIZARÁ A ATIVIDADE EM CASA E NA OUTRA SEMANA NA ESCOLA. CONFIRA ABAIXO AS DATAS DE ENVIO DOS VÍDEOS DAS ATIVIDADES NO GRUPO DA SALA. E AO LADO O RELATÓRIO DE CORREÇÃO DA APOSTILA 8.

### TABELA DE ENVIO DOS VÍDEOS DAS AULAS

<b>ATIVIDADE</b>	<b>ENVIO DO VÍDEO</b>	<b>HORÁRIO DO ENVIO</b>
<i>01, 02, 03, 04, 05 E 06</i>	<i>01/09</i>	<i>14H</i>
<i>07, 08, 09 E 10</i>	<i>03/09</i>	<i>14H</i>
<i>11 E 12</i>	<i>08/09</i>	<i>14H</i>
<i>13, 14, 15 E 16</i>	<i>10/09</i>	<i>14H</i>
<i>17, 18, 19, 20, 21, 22, 23 E 24</i>	<i>17/09</i>	<i>14H</i>

---

PROFESSOR RESPONSÁVEL PELA SALA


---

ASSINATURA DO RESPONSÁVEL PELO(A) ALUNO(A)



### ATIVIDADE 01 LÍNGUA PORTUGUESA

VAMOS LER A HISTÓRIA EM QUADRINHOS QUE VEIO JUNTO COM A APOSTILA



### ATIVIDADE 02 CIÊNCIAS

DOM PEDRO DEU A LIBERDADE AO NOSSO PAÍS, MAS NÓS PRECISAMOS CUIDAR MUITO BEM DELE, VEJA ALGUMAS ATITUDES QUE SÃO CORRETAS E UMA QUE NÃO É CORRETA.

✿ OBSERVE A CENA ABAIXO E FAÇA UM  NAS CRIANÇINHAS QUE DEMONSTRAM RESPEITO A NATUREZA.





ATIVIDADE 03 MATEMÁTICA

VEJA ALGUMAS CURIOSIDADES SOBRE A INDEPENDÊNCIA DO BRASIL.

OS NÚMEROS ÍMPARES SÃO 1-3-5-7-9.

PREENCHE OS ESPAÇOS QUE CONTÊM NÚMEROS ÍMPARES E VEJA O NOME DE UM PERSONAGEM DA NOSSA HISTÓRIA!

6	0	4	0	4	8	8	6	4	4	6	4	2	0	6	4	6	4	6
8	3	5	6	8	2	1	5	8	0	7	6	6	4	9	4	0	0	8
2	7	2	3	4	5	2	4	1	6	3	9	4	7	5	2	8	8	6
2	1	4	7	6	3	4	8	9	2	3	2	1	6	9	6	4	8	0
4	9	9	6	0	6	7	1	0	4	7	4	8	1	9	8	8	0	0
6	2	8	8	4	0	4	6	2	8	6	4	6	6	6	4	2	6	2
0	3	3	5	2	0	3	5	2	8	4	3	8	8	8	4	1	1	4
6	0	1	6	6	7	4	6	1	6	5	8	1	4	6	3	4	6	7
9	0	1	4	8	5	8	0	9	4	9	9	3	0	0	5	8	0	3
8	3	0	0	4	8	7	5	0	3	4	0	6	1	2	2	5	7	0
2	6	6	2	2	4	6	8	0	0	0	4	8	6	8	0	0	4	2

ESCREVA A PRIMEIRA LETRA DE CADA FIGURA ABAIXO E DESCUBRA O QUE É NECESSÁRIO FAZER PARA APRENDERMOS MAIS SOBRE A HISTÓRIA DO BRASIL!

\_\_\_\_\_

# Você sabia?

OS DOIS RAMOS NAS LATERAIS DO ESCUDO DA BANDEIRA BRASILEIRA DO IMPÉRIO SÍMBO-LIZAVAM DUAS RIQUEZAS NACIONAIS NA ÉPOCA: O FUMO E O CAFÉ!

O INSTRUMENTO QUE DOM PEDRO USOU PARA TOCAR PELA PRIMEIRA VEZ O HINO DA INDEPENDÊNCIA SE CHAMAVA "ESPINETA" E ERA PARENTE DO CRAVO E DO PIANO!

## JOSÉ BONIFÁCIO

ALÉM DE SER O PATRIARCA DA INDEPENDÊNCIA, OU SEJA, UM DOS PAIS INTELLECTUAIS DA NOSSA LIBERDADE, JOSÉ BONIFÁCIO FOI TAMBÉM...

- CIENTISTA.
- SOLDADO.
- SECRETÁRIO DA ACADEMIA DE CIÊNCIAS DE LISBOA.
- MEMBRO DAS MAIS IMPORTANTES SOCIEDADES DE PESQUISA DA EUROPA.
- PROFESSOR DE MINERALOGIA EM COIMBRA.
- DEPUTADO.
- VICE-PRESIDENTE DA PROVÍNCIA DE SÃO PAULO.
- MINISTRO DO IMPÉRIO.

ERAM 4h30 DA TARDE, QUANDO DOM PEDRO DEU O GRITO DA INDEPENDÊNCIA!

DOM PEDRO TINHA SOMENTE 24 ANOS, QUANDO FOI ACLAMADO IMPERADOR DO BRASIL!



### ATIVIDADE 05 LÍNGUA PORTUGUESA

VEJA OS NOMES DOS PERSONAGENS DA INDEPENDÊNCIA



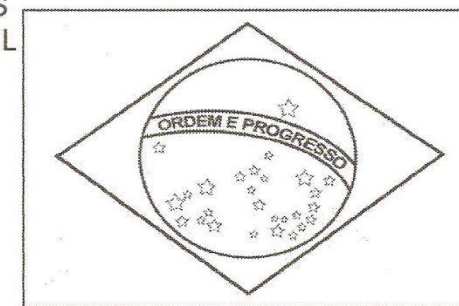
ESCREVA OS NOMES DOS PERSONAGENS NOS QUADROS ABAIXO


HOJE NÓS IREMOS CONHECER E CANTAR UM TRECHO DO HINO DA INDEPENDÊNCIA DO BRASIL.

### HINO DA INDEPENDÊNCIA DO BRASIL

TRECHO DA MÚSICA DE: EVARISTO DA VEIGA  
LETRA: D. PEDRO I

JÁ PODEIS DA PÁTRIA FILHOS  
VER CONTENTE A MÃE GENTIL  
JÁ RAIOU A LIBERDADE  
NO HORIZONTE DO BRASIL



BRAVA GENTE **BRASILEIRA**  
LONGE VÁ TEMOR SERVIL  
OU FICAR A PÁTRIA LIVRE  
OU MORRER PELO **BRASIL.**

ENCONTRE AS PALAVRAS GRIFADAS NO CAÇA – PALAVRAS:


A F R E B R A S I L N R F G P  
 F L T C A E Y N B B I L O P N  
 A I L M P A T R I A L O N G E  
 P V Y F R M V D A E K E I J B  
 O R T N H O R I Z O N T E D C  
 A E R E A D L I B E R D A D E  
 B R A S I L E I R A O P A R E



ATIVIDADE 07 MATEMÁTICA

DESCUBRA O ENIGMA E DEPOIS CONTE E REGISTRE A QUANTIDADE DE FOLHAS E CANETAS.


**D** ESCUBRA O DIA, MÊS E ANO EM QUE O BRASIL SE TORNOU INDEPENDENTE DE PORTUGAL, TROCANDO OS SÍMBOLOS PELOS NÚMEROS DA TABELA ABAIXO!



1 = 3 = 5 = 7 = 9 =

2 = 4 = 6 = 8 = 0 =

**V**AMOS CONTAR QUANTAS FOLHAS E QUANTAS CANETAS EXISTEM NO EMARANHADO ABAIXO?



PASSATEMPOS

**A** JUDE O CASCÃO A CHEGAR ATÉ O CEBOLINHA SEM PASSAR PELAS POÇAS D'ÁGUA!



**Q**UANTAS VEZES O NOME DOM PEDRO APARECE NO DIAGRAMA?


C	V	F	D	O	M	P	E	D	R	O	G
U	R	L	O	A	S	I	D	I	B	V	
A	N	L	M	I	M	O	E	G	J	M	F
R	U	E	P	B	U	P	I	E	G	I	U
F	A	Z	E	S	R	S	E	N	H	M	R
R	S	H	D	C	L	B	I	D	S	O	L
I	A	R	R	V	A	C	M	U	R	L	A
C	O	I	O	F	N	H	T	O	U	O	N
D	O	M	P	E	D	R	O	U	L	C	F





### ATIVIDADE 09 LÍNGUA PORTUGUESA


PREENCHA A CRUZADINHA COM OS SEGUINTE NOME: PEDRO, JOÃO, CARLOTA, BONIFÁCIO, AMÉRICO E LEOPOLDINA.



DISTRIBUA NO DIAGRAMA AO LADO A PARTE EM DESTAQUE DOS NOMES DE ALGUNS PERSONAGENS QUE PERTENCEM A NOSSA HISTÓRIA!


- DOM PEDRO I
- DOM JOÃO VI
- CARLOTA JOAQUINA
- JOSE BONIFÁCIO
- PEDRO AMÉRICO
- IMPERATRIZ LEOPOLDINA

COLOQUE A INICIAL DE CADA FIGURA NO QUADRO ABAIXO E DESCUBRA O NOME DO RIACHO ONDE DOM PEDRO I PROCLAMOU A INDEPENDÊNCIA DO BRASIL!



### ATIVIDADE 10 MATEMÁTICA

RESOLVA O QUEBRA CABEÇA E DESCUBRA QUAL SOMBRA PERTENCE AO CHAPÉU DE DOM PEDRO.



QUAL DOS DETALHES ABAIXO NÃO PERTENCE À FIGURA DE DOM PEDRO I?

A B C D

QUAL DAS SOMBRA É A ÚNICA QUE CORRESPONDE À SILHUETA DO CHAPÉU DE DOM PEDRO I?

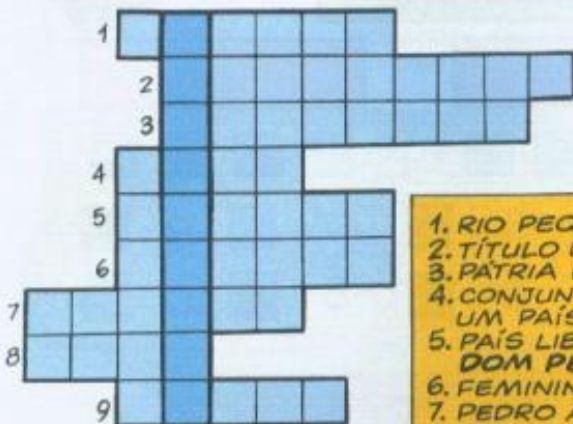
1 2 3 4

ATIVIDADE 11 LÍNGUA PORTUGUESA

VAMOS CONHECER A BANDEIRA DO NOSSO PAÍS.






7 DE SETEMBRO - INDEPENDÊNCIA DO BRASIL

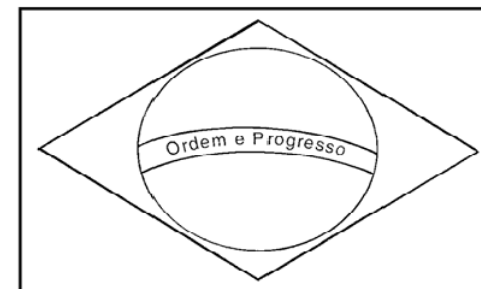
**P**REENCHA O DIAGRAMA E DESCUBRA, NA COLUNA EM DESTAQUE, O TÍTULO QUE **DOM PEDRO I** RECEBEU APOS A INDEPENDÊNCIA DO BRASIL!



1. RIO PEQUENO.
2. TÍTULO DE NOBREZA.
3. PÁTRIA DE **DOM PEDRO I**.
4. CONJUNTO DE NORMAS DE UM PAÍS.
5. PAÍS LIBERTADO POR **DOM PEDRO I**.
6. FEMININO DE REI.
7. PEDRO AMÉRICO PINTOU UM \_\_\_\_\_
8. O MESMO QUE PALÁCIO.
9. SINÔNIMO DE BERRO.

**C**OMPLETE COM AS LETRAS CERTAS OS QUADRADOS EM BRANCO E DESCUBRA, NAS CASAS EM DESTAQUE, QUE TIPO DE MÚSICA **DOM PEDRO I** CRIOU!

1-		<input type="text"/>	
2-		<input type="text"/>	
3-		<input type="text"/>	
4-		<input type="text"/>	



ESSA É A BANDEIRA DO

AS CORES DA BANDEIRA SÃO:

<input type="text"/>	<input type="text"/>
<input type="text"/>	<input type="text"/>

QUANTAS CORES SÃO?

O QUE ESTÁ ESCRITO NA BANDEIRA?






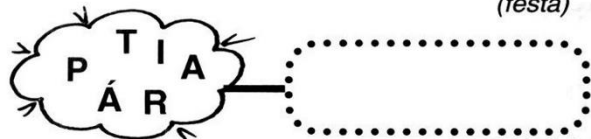


ATIVIDADE 15 LÍNGUA PORTUGUESA

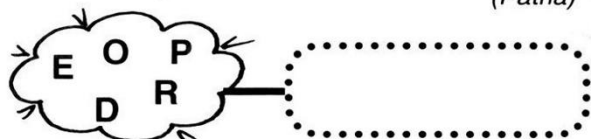
DESEMBARALHE AS LETRAS E VEJA AS PALAVRAS QUE FORMAM.



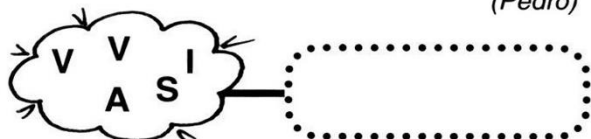
(festa)



(Pátria)



(Pedro)



(vivas)

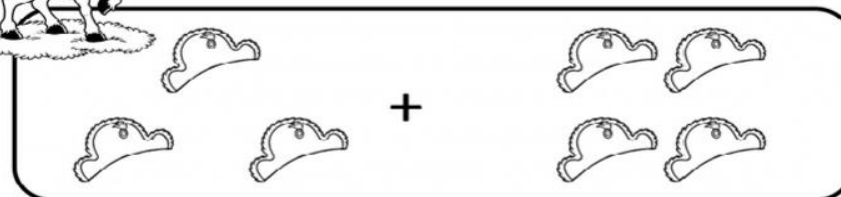


4) Completar o quadro com as letras faltosas:

P		R	T		G		L	(Portugal)
A	L	E			I	A		(alegria)
G	R		T					(grito)
V		V		S				(vivas)
P	Á			I	A			(Pátria)

RESOLVA AS ADIÇÕES

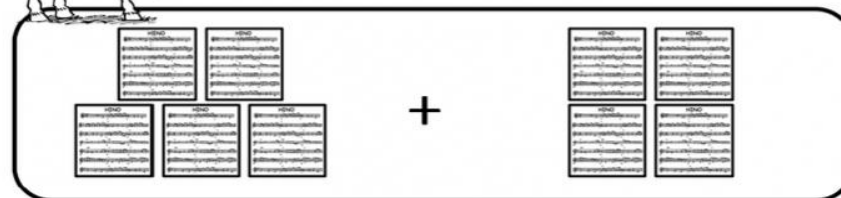
VAMOS RESOLVER?



$$\square + \square = \square$$



$$\square + \square = \square$$



$$\square + \square = \square$$



ATIVIDADE 17 LÍNGUA PORTUGUESA

VAMOS LER O POEMA

INDEPENDÊNCIA

ISABEL CRISTINA SILVEIRA SOARES

VIVA A INDEPENDÊNCIA  
A INDEPENDÊNCIA DO BRASIL  
PAÍS QUE AINDA LUTA  
SOB O CÉU COR DE ANIL!

AINDA SOU CRIANÇA  
CRIANÇA QUE JÁ SABE,  
PARA O MUNDO MELHORAR  
QUE AMOR NUNCA ACABE!

POR ISSO VOU LUTAR  
LUTAR SEM PARAR  
POR UM PAÍS DE JUSTIÇA  
ONDE SEMPRE VOU AMAR!

♥ O NOME DO  
NOSSO PAÍS É:

♥ QUEM NASCE NO BRASIL

É:



VEJAMOS OUTRO POEMA

AMIGOS DO  
PLANETA TERRA

SOMOS TODOS RESPONSÁVEIS  
PELA CONSERVAÇÃO DO MEIO AMBIENTE.  
CADA UM DEVE SER  
UM CIDADÃO CONSCIENTE.

CUIDAR DAS PLANTAS, DA PRAÇA, DA RUA  
E TAMBÉM DO PARQUE E DO JARDIM.  
SER AMIGO DO PLANETA  
É BOM PARA VOCÊ E PARA MIM TAMBÉM.

Djenane Alves







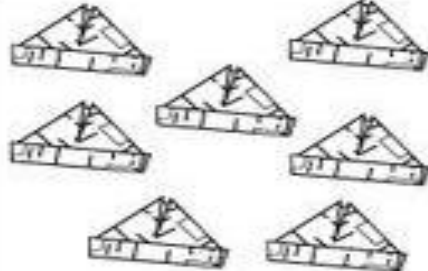

MARQUE COM UM X AS PESSOAS QUE ESTÃO CUIDANDO  
DO MEIO AMBIENTE.





ATIVIDADE 19 MATEMÁTICA

CONTE OS OBJETOS DE CADA CONJUNTO E CIRCULE O NÚMERO QUE REPRESENTA A QUANTIDADE

 <p>2      3      4</p>	 <p>5      6      7</p>
 <p>1      2      3</p>	 <p>1      2      3</p>
 <p>5      6      7</p>	 <p>4      5      6</p>

DE ACORDO COM A NOSSA HISTÓRIA EM QUADRINHOS RELACIONE AS COLUNAS

**R**ELACIONE A COLUNA DA DIREITA COM A DA ESQUERDA!



A) PEDRO AMÉRICO  
 B) DOM JOÃO VI  
 C) JOSÉ BONIFÁCIO  
 D) CARLOTA JOAQUINA

1) RAINHA DE PORTUGAL E MÃE DE DOM PEDRO!  
 2) PATRIARCA DA INDEPENDÊNCIA  
 3) PINTOR DO QUADRO "INDEPENDÊNCIA DO BRASIL"  
 4) REI DE PORTUGAL E PAI DE DOM PEDRO!

**P**REENCHA OS ESPAÇOS COM PONTINHOS E DESCUBRA O QUE FALTA NA CABEÇA DO REI!







**ATIVIDADE 23 MATEMÁTICA**

CONTE AS FIGURAS E LIGUE AOS NUMERAIS CORRESPONDENTES.



VAMOS LIGAR CADA CONJUNTO DE FIGURAS AO NÚMERO CORRESPONDENTE!

--	--

1 2 3 4 5 6 7 8 9


VOCÊ RECEBEU UMA FOLHA A PARTE COM ESSE JOGO, PINTE RECORTE E SE DIVIRTA.

**JOGO DA MEMÓRIA**

- Colorir as figuras das seguintes cores:

verde amarelo azul

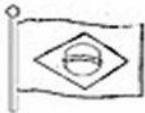
	<b>BRASIL</b>
<b>BRASIL</b>	

ATIVIDADE 25 LÍNGUA PORTUGUESA



REESCREVA AS FRASES SUBSTITUINDO OS SÍMBOLOS POR PALAVRAS.

CARTA ENIGMÁTICA

Escreva a palavra certa abaixo do desenho.

Nossa  é muito bonita.  
\_\_\_\_\_

Agora escreva a frase toda como ficou.

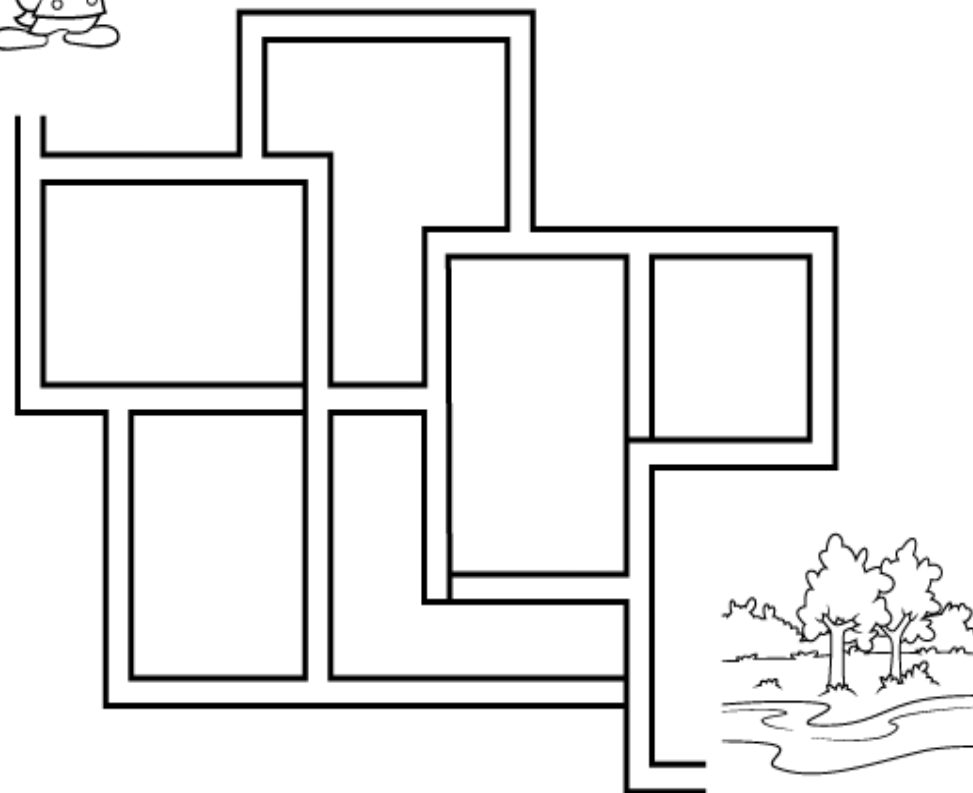
A  é o símbolo da  tria.  
\_\_\_\_\_

7 de **7** mbro é o Dia da Independência do   
\_\_\_\_\_

A  é um sím.  da  ssa  tria.  
\_\_\_\_\_

Devemos ouvir os nosso Hinos de   
\_\_\_\_\_

VAMOS DECIFRAR ESSE LABIRINTO





## REFERÊNCIAS

[http://www.escoladeformacao.sp.gov.br/portais/Portals/84/docs/HQ-Independencia do brasil.pdf](http://www.escoladeformacao.sp.gov.br/portais/Portals/84/docs/HQ-Independencia%20do%20brasil.pdf)

<https://br.pinterest.com/pin/578571883373333808/>

<https://www.educacaoetransformacao.com.br/atividade-independencia-do-brasil/atividade-independencia-do-brasil-responda/>

<https://br.pinterest.com/pin/642888915549204684/>

<https://www.educacaoetransformacao.com.br/atividade-independencia-do-brasil/atividade-independencia-do-brasil-numeros-correspondentes/>

<https://www.educacaoetransformacao.com.br/atividade-independencia-do-brasil/>

<https://www.soescola.com/2016/09/atividades-para-alfabetizacao-semana-da-patria-independencia-do-brasi.html>

<https://br.pinterest.com/pin/820851469559011134/>

<https://www.soescola.com/2016/09/atividades-para-alfabetizacao-semana-da-patria-independencia-do-brasi.html>

<https://www.aprenderebrincar.com/2012/06/atividades-7-de-setembro-educacao.html>

<https://www.smartkids.com.br/atividade/independencia-do-brasil-labirinto>

<https://atividadespedagogicas.net/2015/01/atividades-meio-ambiente-2-ano.html>

<https://www.educacaoetransformacao.com.br/atividades-sobre-meio-ambiente/amp/>